

# Canlyniadau myfyrwyr addysg gychwynnol athrawon (AGA)

## Y Brifysgol Agored rhan amser neu lwybr â chyflog 2024-25



This report is also available in English

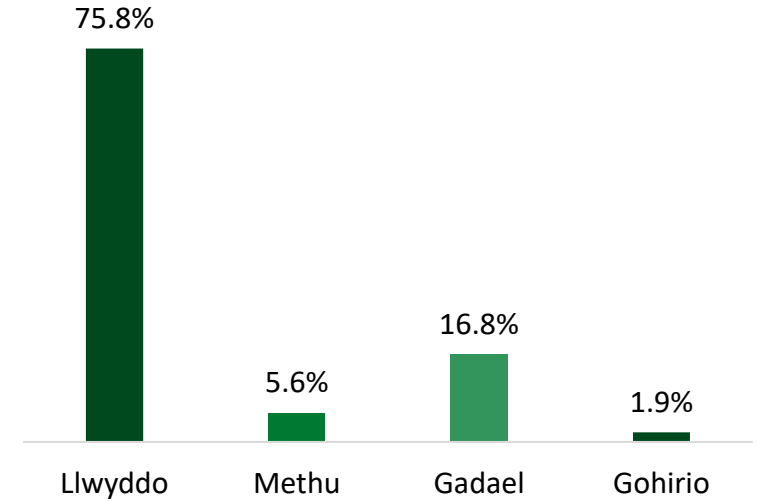
# Canlyniadau myfyrwyr AGA Y Brifysgol Agored rhan amser neu lwybr â chyflog 2024/25

## 1. Canlyniadau myfyrwyr addysg gychwynnol athrawon

### 1.1 Data tuedd pedair mlynedd

Tabl 1.1: Canlyniadau myfyrwyr addysg gychwynnol athrawon ar gyfer pob blwyddyn academaidd rhwng 2021/22 a 2024/25

	2021/22		2022/23		2023/24		2024/25	
	Nifer	%	Nifer	%	Nifer	%	Nifer	%
Llwyddo	105	82.0	130	82.8	121	79.1	122	75.8
Methu	4	3.1	0	0.0	4	2.6	9	5.6
Gadael	16	12.5	14	8.9	26	17.0	27	16.8
Gohirio	3	2.3	13	8.3	2	1.3	3	1.9
<b>Cyfanswm</b>	<b>128</b>	<b>100</b>	<b>157</b>	<b>100</b>	<b>153</b>	<b>100</b>	<b>161</b>	<b>100</b>
Hyfforddiant cynradd	76	72.4	95	73.1	87	71.9	79	64.8
Hyfforddiant uwchradd	29	27.6	35	26.9	34	28.1	43	35.2
<b>Cyfanswm y nifer a llwyddwydd</b>	<b>105</b>	<b>100</b>	<b>130</b>	<b>100</b>	<b>121</b>	<b>100</b>	<b>122</b>	<b>100</b>



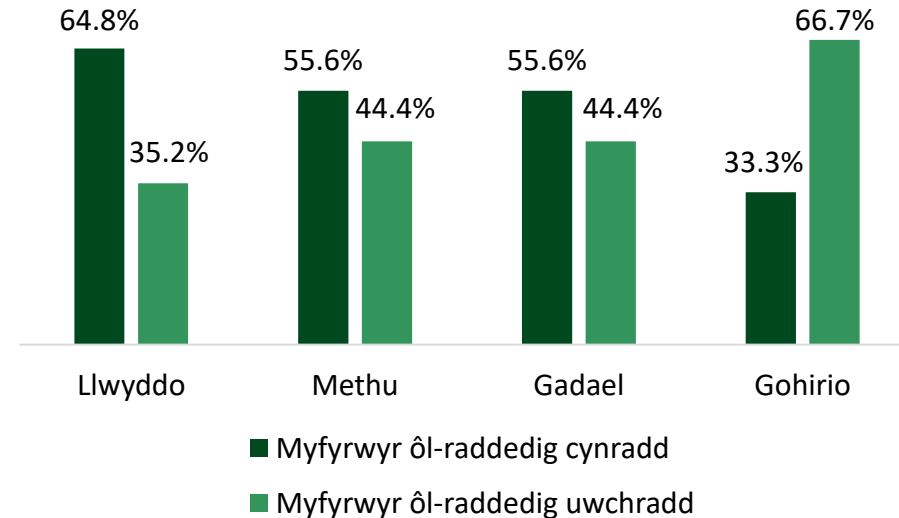
Siart 1: Math o ganlyniad ar gyfer y flwyddyn academaidd 2024/25

## 2. Canlyniadau addysg gychwynnol athrawon - blwyddyn academaidd 2024/25

### 2.1 Canlyniadau yn ôl math o gwrs a sector

Tabl 2.1: Canlyniadau myfyrwyr addysg gychwynnol athrawon ar gyfer y flwyddyn academaidd 2024/25 yn ôl cwrs a sector

	Myfyrwyr ôl-raddedig - cynradd		Myfyrwyr ôl-raddedig - uwchradd		Cyfanswm	
	Nifer	%	Nifer	%	Nifer	%
Llwyddo	79	64.8	43	35.2	<b>122</b>	<b>100</b>
Methu	5	55.6	4	44.4	<b>9</b>	<b>100</b>
Gadael	15	55.6	12	44.4	<b>27</b>	<b>100</b>
Gohirio	1	33.3	2	66.7	<b>3</b>	<b>100</b>
<b>Cyfanswm</b>	<b>100</b>	<b>62.1</b>	<b>61</b>	<b>37.9</b>	<b>161</b>	<b>100</b>



Siart 2: Canlyniadau yn ôl cwrs a sector ar gyfer y flwyddyn academaidd 2024/25

## 2.2 Pwnc a hyfforddwyd (uwchradd yn unig)

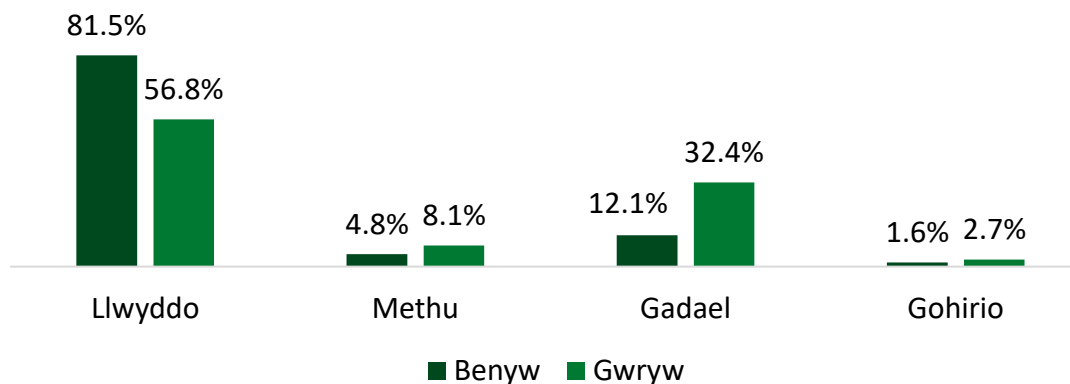
Tabl 2.2: Canlyniadau myfyrwyr addysg gychwynnol athrawon yn ôl pwnc uwchradd a hyfforddwyd

	Llwyddo	Methu	Gadael	Gohirio	Cyfanswm	% Cyfanswm	Llwyddo cyfrwng Cymraeg	Llwyddo cyfrwng Saesneg
Mathemateg	5	1	5	0	11	18.0	2	3
Gwyddoniaeth	12	0	2	1	15	24.6	3	9
Cymraeg	6	1	0	0	7	11.5	5	1
Saesneg	13	0	3	0	16	26.2	2	11
Cyfrifiadureg	3	1	0	0	4	6.6	1	2
Dylunio a Thechnoleg	4	1	2	1	8	13.1	4	0
<b>Cyfanswm</b>	<b>43</b>	<b>4</b>	<b>12</b>	<b>2</b>	<b>61</b>	<b>100</b>	<b>17</b>	<b>26</b>

## 2.3 Rhywedd

Tabl 2.3: Canlyniadau myfyrwyr addysg gychwynnol athrawon yn ôl rhywedd

	Benyw		Gwryw		Cyfanswm	
	Nifer	% Nifer	Nifer	% Nifer	Nifer	%
Llwyddo	101	81.5	21	56.8	122	75.8
Methu	6	4.8	3	8.1	9	5.6
Gadael	15	12.1	12	32.4	27	16.8
Gohirio	2	1.6	1	2.7	3	1.9
<b>Cyfanswm</b>	<b>124</b>	<b>100</b>	<b>37</b>	<b>100</b>	<b>161</b>	<b>100</b>



Siart 3: Math o ganlyniad yn ôl rhywedd ar gyfer y flwyddyn academaidd 2024/25

## 2.4 Oedran

Tabl 2.4: Canlyniadau myfyrwyr addysg gychwynol athrawon yn ôl oedran

	Llwyddo		Methu		Gadael		Gohirio		Cyfanswm	
	Nifer	%	Nifer	%	Nifer	%	Nifer	%	Nifer	%
Dan 25	12	9.8	0	0.0	3	11.1	0	0.0	15	9.3
25 i 29	34	27.9	4	44.4	8	29.6	1	33.3	47	29.2
30 i 34	27	22.1	0	0.0	6	22.2	1	33.3	34	21.1
35 i 39	20	16.4	0	0.0	1	3.7	1	33.3	22	13.7
40 i 44	12	9.8	2	22.2	4	14.8	0	0.0	18	11.2
45 i 49	10	8.2	3	33.3	0	0.0	0	0.0	13	8.1
50 i 54	6	4.9	0	0.0	4	14.8	0	0.0	10	6.2
55 i 64	1	0.8	0	0.0	1	3.7	0	0.0	2	1.2
<b>Cyfanswm</b>	<b>122</b>	<b>100</b>	<b>9</b>	<b>100</b>	<b>27</b>	<b>100</b>	<b>3</b>	<b>100</b>	<b>161</b>	<b>100</b>

