



Ystadegau Blynyddol y Gweithlu Addysg yng Nghymru 2025

Adran 5: Sector ieuenctid cymwys



Adran 5: Sector ieuenctid cymwys2

1. Gweithwyr ieuenctid cymwys3

- 1.1 Nifer a gofrestrwyd 3
- 1.2 Rhywedd 3
- 1.3 Oedran..... 3
- 1.4 Grŵp ethnig..... 4
- 1.5 Hunaniaeth genedlaethol..... 4
- 1.6 Anabledd 4
- 1.7 Cyflogaeth 5
- 1.8 Y gallu i siarad Cymraeg..... 6
- 1.9 Y gallu i weithio drwy gyfrwng y Gymraeg 6
- 1.10 Lefel cymhwyster uchaf..... 7
- 1.11 Dargadwedd 8

2. Gweithwyr cymorth ieuenctid cymwys9

- 2.1 Nifer a gofrestrwyd 9
- 2.2 Rhywedd..... 9
- 2.3 Oedran..... 9
- 2.4 Grŵp ethnig..... 10
- 2.5 Hunaniaeth genedlaethol..... 10
- 2.6 Anabledd 10
- 2.7 Cyflogaeth 11
- 2.8 Y gallu i siarad Cymraeg..... 12
- 2.9 Y gallu i weithio drwy gyfrwng y Gymraeg 12
- 2.10 Lefel cymhwyster uchaf..... 13
- 2.11 Dargadwedd 14

Adran 5: Sector ieuenctid cymwys

Gweithwyr ieuenctid a cymorth ieuenctid cymwys

Mae rheoliadau'n datgan bod unrhyw weithiwr ieuenctid sy'n dal un o'r cymwysterau cydnabyddedig, neu weithiwr cymorth ieuenctid sy'n dal un o'r cymwysterau cydnabyddedig, neu sy'n gweithio tuag at un o'r cymwysterau, yn gorfod cofrestru gyda CGA cyn dechrau gweithio ar gyfer neu ar ran corff perthnasol.

Ystyr corff perthnasol yw:

- awdurdod lleol yng Nghymru
- corff llywodraethu ysgol
- sefydliad addysg bellach yng Nghymru
- corff gwirfoddol, i'r graddau bod y gwasanaethau datblygu ieuenctid sy'n cael eu darparu ar gyfer neu ar ran y corff gwirfoddol yn cael eu darparu i bobl yng Nghymru

Mae gweithiwr ieuenctid yn unigolyn sy'n darparu (neu sy'n dymuno darparu) gwasanaethau datblygu ieuenctid ac sy'n meddu ar o leiaf un o'r cymwysterau sy'n cael eu pennu fel gweithiwr ieuenctid.

Mae gweithiwr cymorth ieuenctid yn unigolyn sy'n darparu (neu sy'n dymuno darparu) gwasanaethau datblygu ieuenctid, ac sy'n meddu ar o leiaf un o'r cymwysterau sy'n cael eu pennu fel gweithiwr cymorth ieuenctid.

Diffinnir gwasanaethau datblygu ieuenctid fel gwasanaethau:

- sy'n cael eu darparu'n bennaf i unigolion nad ydynt yn iau nag 11 ac nad ydynt yn hŷn na 25 oed, ac sy'n hyrwyddo:
 - datblygiad sgiliau neu wybodaeth unigolion o'r fath
 - datblygiad deallusol, emosiynol neu gymdeithasol unigolion o'r fath

Mae'n rhaid i ymarferwyr sydd eisiau cofrestru gyda CGA fel gweithiwr ieuenctid cymwys, neu weithiwr cymorth ieuenctid cymwys, ddarparu tystiolaeth bod ganddynt un o'r cymwysterau gorfodol pan fyddant yn gwneud cais i gofrestru.

Gall ymarferwyr sy'n gweithio tuag at un o'r cymwysterau sydd wedi'u rhestru wneud cais am gofrestru dros dro gyda CGA tra byddant yn gweithio tuag at eu cymhwyster.

Sylwch fod Llywodraeth Cymru wedi diwygio'r rheoliadau ym mis Mai 2023, a wnaeth ddileu cymwysterau cymorth ieuenctid lefel 2 o'r rhestr o gymwysterau cymwys. Yn sgil hynny, nid yw unigolion sydd wedi cymhwyso i lefel 2 yn gymwys mwyach i gofrestru gyda CGA. Bydd angen i'r unigolion sydd wedi cofrestru'n hanesyddol gyda CGA gyda chymhwyster lefel 2 gyflawni'r cymhwyster lefel 3 cyn Mai 2025; bydd y rhai nad ydynt yn cyflawni lefel 3 yn cael eu dileu o'r gofrestr ym mis Mai 2025.

1. Gweithwyr ieuentid cymwys

1.1 Nifer a gofrestrwyd

Tabl 1.1: Nifer yr gweithwyr ieuentid cymwys wedi'u cofrestru.

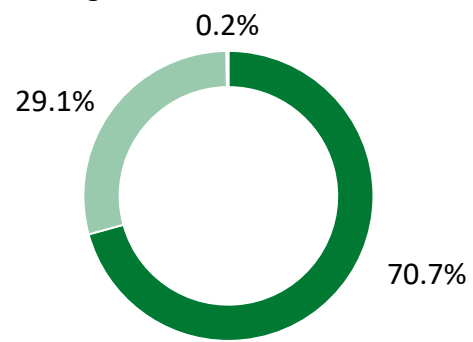
	2018	2019	2020	2021	2022	2023	2024	2025
Nifer yr gweithwyr ieuentid cymwys	383	411	429	433	425	447	423	468

Ffigurau Mawrth 2025 – 367 wedi'u cofrestru fel gweithiwr ieuentid cymwys yn unig, 101 mewn categorïau lluosol. O'r cofrestreion lluosol, mae 72 wedi'u cofrestru mewn 2 gategori, 23 wedi'u cofrestru mewn 3 chategori, 2 wedi'u cofrestru mewn 4 categori, a mae 4 wedi'u cofrestru mewn 5 categori.

1.2 Rhywedd

Tabl 1.2: Nifer yr gweithwyr ieuentid cymwys wedi'u cofrestru yn ôl rhywedd.

	2021		2022		2023		2024		2025	
	Nifer	%	Nifer	%	Nifer	%	Nifer	%	Nifer	%
Benyw	291	67.2	286	67.3	311	69.6	298	70.4	331	70.7
Gwryw	142	32.8	139	32.7	136	30.4	125	29.6	136	29.1
Heb ei nodi	0	0.0	0	0.0	0	0.0	0	0.0	1	0.2
Cyfanswm	433	100	425	100	447	100	423	100	468	100



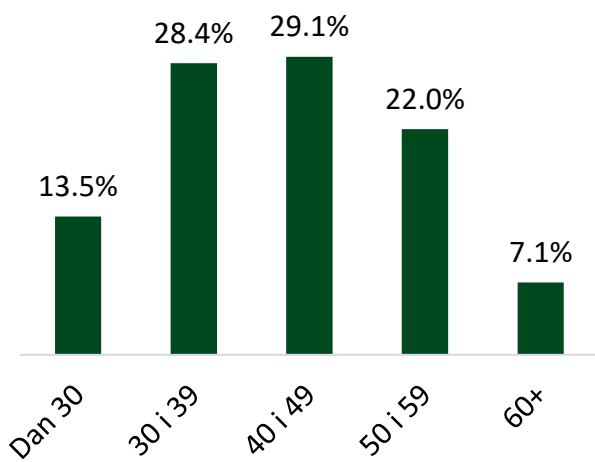
■ Benyw ■ Gwryw ■ Heb ei nodi

Siart 1: Rhywedd gweithwyr ieuentid cymwys yn 2025.

1.3 Oedran

Tabl 1.3: Nifer yr gweithwyr ieuentid cymwys wedi'u cofrestru yn ôl oedran.

	2021		2022		2023		2024		2025	
	Nifer	%	Nifer	%	Nifer	%	Nifer	%	Nifer	%
Dan 25	15	3.5	7	1.6	7	1.6	8	1.9	15	3.2
25 i 29	50	11.5	48	11.3	51	11.4	37	8.7	48	10.3
30 i 34	64	14.8	60	14.1	58	13.0	57	13.5	58	12.4
35 i 39	68	15.7	58	13.6	61	13.6	72	17.0	75	16.0
40 i 44	69	15.9	77	18.1	81	18.1	61	14.4	70	15.0
45 i 49	62	14.3	61	14.4	58	13.0	64	15.1	66	14.1
50 i 54	60	13.9	62	14.6	67	15.0	45	10.6	46	9.8
55 i 59	33	7.6	34	8.0	37	8.3	50	11.8	57	12.2
60 i 64	9	2.1	15	3.5	21	4.7	23	5.4	25	5.3
65 +	3	0.7	3	0.7	6	1.3	6	1.4	8	1.7
Cyfanswm	433	100	425	100	447	100	423	100	468	100



Siart 2: Oedran gweithwyr ieuentid cymwys yn 2025.

1.4 Grŵp ethnig

Tabl 1.4: Nifer yr gweithwyr ieuentid cymwys wedi'u cofrestru yn ôl grŵp ethnig.

	2021		2022		2023		2024		2025	
	Nifer	%	Nifer	%	Nifer	%	Nifer	%	Nifer	%
Gwyn	294	67.9	294	69.2	327	73.2	311	73.5	375	80.1
Cymysg neu nifer o grwpiau ethnig	5	1.2	5	1.2	5	1.1	5	1.2	6	1.3
Asiaidd neu Asiaidd Prydeinig	2	0.5	4	0.9	4	0.9	5	1.2	5	1.1
Du, Affricanaidd, Caribïaidd neu Du Prydeinig	5	1.2	6	1.4	5	1.1	6	1.4	6	1.3
Grŵp ethnig arall	1	0.2	1	0.2	0	0.0	1	0.2	1	0.2
Ddim eisiau cofnodi grŵp ethnig	6	1.4	5	1.2	12	2.7	12	2.8	13	2.8
Anhysbys	120	27.7	110	25.9	94	21.0	83	19.6	62	13.2
Cyfanswm	433	100	425	100	447	100	423	100	468	100

Darperir y data uchod ar ffurf agrededig i osgoi datgelu pwy yw cofrestreion. Gellir dod o hyd i opsiynau'r grwpiau ethnig fel y'u nodir ar y Gofrestr Ymarferwyr Addysg gan ddefnyddio [gwefan swyddogaeth dadansoddi'r Llywodraeth](#). Gellir gweld y grwpiau ethnig sy'n creu'r ffurf agrededig uchod yno.

1.5 Hunaniaeth genedlaethol

Tabl 1.5: Nifer yr gweithwyr ieuentid cymwys wedi'u cofrestru yn ôl hunaniaeth genedlaethol.

	2021		2022		2023		2024		2025	
	Nifer	%	Nifer	%	Nifer	%	Nifer	%	Nifer	%
Cymreig	192	44.3	190	44.7	222	49.7	210	49.6	252	53.8
Prydeinig	86	19.9	91	21.4	89	19.9	87	20.6	105	22.4
Seisnig	19	4.4	21	4.9	22	4.9	20	4.7	22	4.7
Albanaidd, Gwyddelig neu Wyddelig o Ogledd Iwerddon	4	0.9	4	0.9	4	0.9	6	1.4	8	1.7
Arall	2	0.5	2	0.5	2	0.4	2	0.5	2	0.4
Ddim eisiau cofnodi hunaniaeth genedlaethol	10	2.3	7	1.6	14	3.1	14	3.3	16	3.4
Anhysbys	120	27.7	110	25.9	94	21.0	84	19.9	63	13.5
Cyfanswm	433	100	425	100	447	100	423	100	468	100

1.6 Anabledd

Tabl 1.6: Nifer yr gweithwyr ieuentid cymwys wedi'u cofrestru sydd wedi gwneud datganiad ynglyn â'u hanabledd.

	2021		2022		2023		2024		2025	
	Nifer	%	Nifer	%	Nifer	%	Nifer	%	Nifer	%
Ydynt	20	4.6	17	4.0	24	5.4	26	6.1	38	8.1
Nac ydynt	413	95.4	408	96.0	423	94.6	397	93.9	430	91.9
Cyfanswm	433	100	425	100	447	100	423	100	468	100

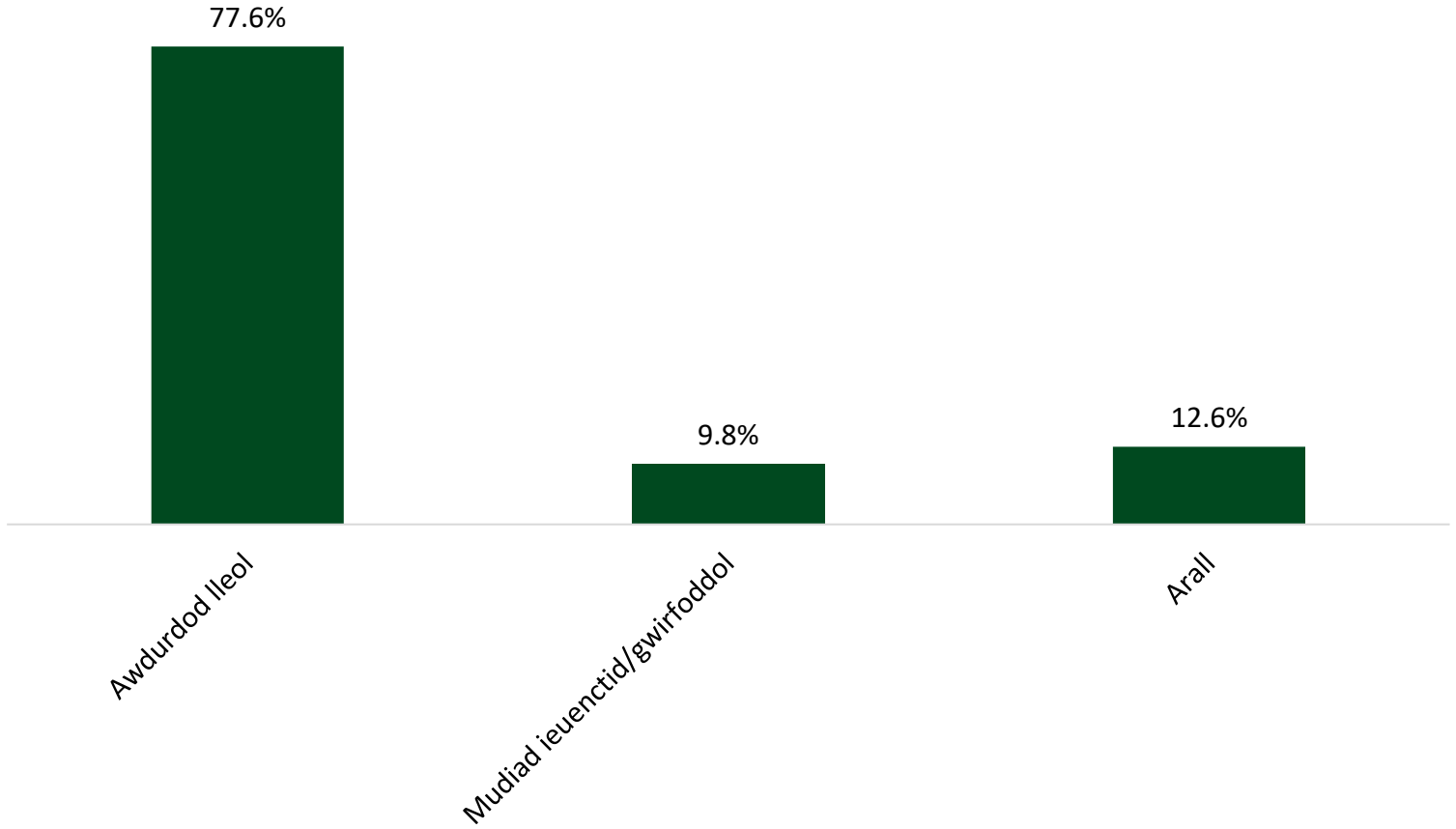
At ddibenion y cyhoeddiad hwn, ystyrir bod gan unigolyn anabledd os oes ganddynt salwch, cyflwr, neu nam hirdymor, hunangofnodedig, sy'n peri anhawster i weithgareddau dydd i ddydd. Mae'r diffiniad hwn yn gyson â [Deddf Cydraddoldeb 2010](#) a'r [diffiniad sydd wedi'i gysoni gan Wasanaeth Ystadegol y Llywodraeth \(GSS\)](#).

1.7 Cyflogaeth

Tabl 1.7: Nifer yr gweithwyr ieuentid cymwys wedi'u cofrestru yn ôl cyflogaeth.

	2021		2022		2023		2024		2025	
	Nifer	%	Nifer	%	Nifer	%	Nifer	%	Nifer	%
Awdurdod lleol	357	82.4	347	81.6	363	81.2	331	78.3	363	77.6
Mudiad ieuentid/gwirfoddol	31	7.2	27	6.4	42	9.4	40	9.5	46	9.8
Arall	45	10.4	51	12.0	42	9.4	52	12.3	59	12.6
Cyfanswm	433	100	425	100	447	100	423	100	468	100

Mae'r rhai sy'n ffurfio cyfanswm y categori 'arall' yn cynnwys y rhai a gyflogir mewn AB (15), DSW (3), mewn ysgolion neu ar sail cyflenwi (11) neu lle na chedwir gwybodaeth gyflogaeth berthnasol (30).



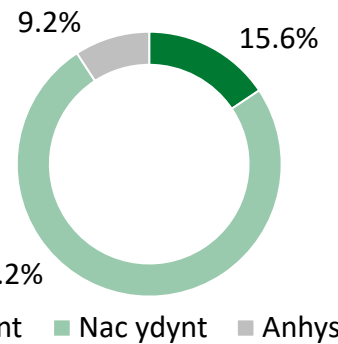
Siart 3: Canran o weithwyr ieuentid cymwys yn ôl cyflogwr yn 2025.

1.8 Y gallu i siarad Cymraeg

Tabl 1.8: Nifer yr gweithwyr ieuentid cymwys wedi'u cofrestru yn ôl y gallu i siarad Cymraeg.

Mae'r wybodaeth isod wedi'i seilio ar y cofrestreion hynny sydd wedi datgan a ydynt yn rhugl, neu'n weddol rhugl, yn yr iaith Gymraeg.

	2021		2022		2023		2024		2025	
	Nifer	%	Nifer	%	Nifer	%	Nifer	%	Nifer	%
Ydynt	46	10.6	45	10.6	58	13.0	58	13.7	73	15.6
Nac ydynt	274	63.3	297	69.9	324	72.5	313	74.0	352	75.2
Anhysbus	113	26.1	83	19.5	65	14.5	52	12.3	43	9.2
Cyfanswm	433	100	425	100	447	100	423	100	468	100



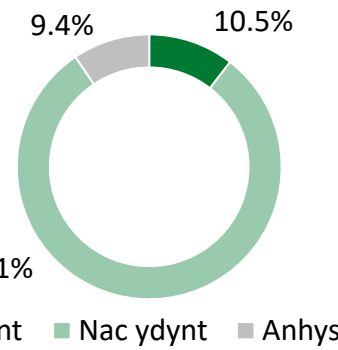
Siart 4: Gweithwyr ieuentid cymwys yn ôl eu gallu i siarad Cymraeg yn 2025.

1.9 Y gallu i weithio drwy gyfrwng y Gymraeg

Tabl 1.9: Nifer yr gweithwyr ieuentid cymwys wedi'u cofrestru yn ôl y gallu i weithio drwy gyfrwng y Gymraeg.

Mae'r wybodaeth isod wedi'i seilio ar y cofrestreion hynny sydd wedi datgan a gawsant eu hyfforddi i weithio drwy gyfrwng y Gymraeg, eu bod yn gweithio ar hyn o bryd drwy gyfrwng y Gymraeg neu erioed wedi gwneud hynny, neu a ydynt yn teimlo'n hyderus i wneud hynny.

	2021		2022		2023		2024		2025	
	Nifer	%	Nifer	%	Nifer	%	Nifer	%	Nifer	%
Ydynt	32	7.4	34	8.0	36	8.1	37	8.7	49	10.5
Nac ydynt	286	66.1	307	72.2	345	77.2	333	78.7	375	80.1
Anhysbus	115	26.6	84	19.8	66	14.8	53	12.5	44	9.4
Cyfanswm	433	100	425	100	447	100	423	100	468	100



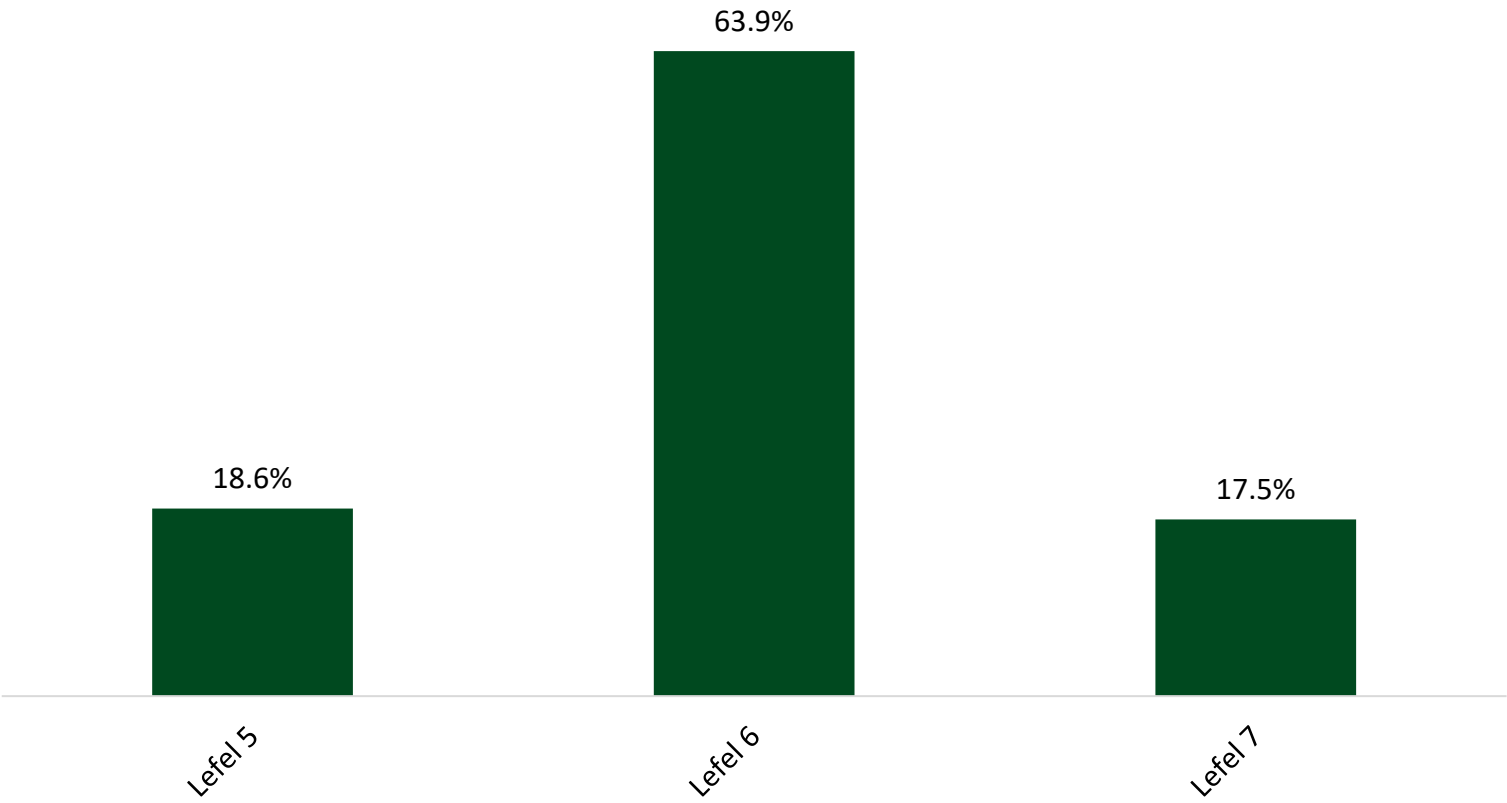
Siart 5: Gweithwyr ieuentid cymwys yn ôl eu gallu i weithio drwy gyfrwng y Gymraeg yn 2025.

1.10 Lefel cymhwyster uchaf

Tabl 1.10: Nifer yr gweithwyr ieuentid cymwys cofrestredig yn ôl y lefel cymhwyster uchaf sydd ganddynt.

	2021		2022		2023		2024		2025	
	Nifer	%	Nifer	%	Nifer	%	Nifer	%	Nifer	%
Lefel 8	0	0.0	0	0.0	0	0.0	1	0.2	0	0.0
Lefel 7	72	16.6	66	15.5	74	16.6	105	24.8	82	17.5
Lefel 6	299	69.1	298	70.1	317	70.9	251	59.3	299	63.9
Lefel 5	62	14.3	61	14.4	56	12.5	66	15.6	87	18.6
Cyfanswm	433	100	425	100	447	100	423	100	468	100

I gofrestru gyda CGA, rhaid i weithiwr cymorth ieuentid cymwys fod yn cyflawni gwasanaethau datblygu ieuentid, bodloni'r [gofynion cymwysterau gorfodol](#), a gweithio neu fwriadu gweithio mewn awdurdod lleol neu leoliad sector gwirfoddol. Amlinellir y gofynion hyn yn neddfwriaeth Llywodraeth Cymru. Mae'r lefelau'n seiliedig ar Fframwaith Credydau a Chymwysterau Cymru (FfCChC). Er mwyn cofrestru fel gweithiwr ieuentid, mae yna ofyniad cymhwyster lleiaf o Lefel 5.



Siart 6: Canran o weithwyr ieuentid cymwys yn ôl lefel uchaf o gymwysterau yn 2025.

1.11 Dargadwedd

Tabl 1.11: Newid pum mlynedd yn niferoedd gweithwyr ieuenctid cymwys cofrestredig.

Mae'r tabl canlynol yn adolygu cadw carfan benodol o gofrestreion. Ar 1 Mawrth 2020, roedd 429 gweithwyr ieuenctid cymwys wedi'u cofrestru gyda CGA. Ar 1 Mawrth 2025, roedd 61.5% o'r garfan honno'n dal i fod wedi'u cofrestru fel gweithwyr ieuenctid cymwys gyda CGA.

	Mawrth 2025	
	Nifer	%
Wedi'u cofrestru fel gweithwyr ieuenctid cymwys	264	61.5
Wedi'u cofrestru mewn categori arall	26	6.1
Heb eu cofrestru gyda CGA	139	32.4
Cyfanswm	429	100

Tabl 1.12: Y newid o flwyddyn i flwyddyn yn niferoedd gweithwyr ieuenctid cymwys cofrestredig.

	Mawrth 2021		Mawrth 2022		Mawrth 2023		Mawrth 2024		Mawrth 2025	
	Nifer	%	Nifer	%	Nifer	%	Nifer	%	Nifer	%
Cyfanswm wedi'u cofrestru ¹	433	100	425	100	447	100	423	100	468	100
Cofrestreion wedi dadgofrestru ers y flwyddyn flaenorol ²	47	11.0	59	13.6	58	13.6	80	18.9	67	15.8
Cofrestreion newydd ers y flwyddyn flaenorol ³	51	11.9	51	11.8	80	18.8	74	17.5	112	26.5
Cynnydd neu ostyngiad ers y flwyddyn flaenorol ⁴	4	0.9	-8	-1.8	22	5.2	-6	-1.4	45	10.6

¹ 'Cyfanswm wedi'u cofrestru' - dyma gyfanswm y cofrestreion yn y categori gweithwyr ieuenctid cymwys ar 1 Mawrth ym mhob blwyddyn benodol.
² 'Cofrestreion wedi dadgofrestru ers y flwyddyn flaenorol' - dyma nifer yr gweithwyr ieuenctid cymwys a gofrestrwyd yn y flwyddyn flaenorol ond na chadwodd eu cofrestriad y flwyddyn ganlynol.
³ 'Cofrestreion newydd ers y flwyddyn flaenorol' - dyma nifer yr unigolion cofrestredig newydd a dderbyniwyd ar y Gofrestr Ymarferwyr Addysg ym mhob blwyddyn.
⁴ Mae'r nifer hwn yn adlewyrchu naill ai cynnydd neu ostyngiad net yn nifer y cofrestreion ar 1 Mawrth ym mhob blwyddyn o gymharu â'r flwyddyn flaenorol, gan gymryd i ystyriaeth nifer yr unigolion cofrestredig na chadwodd eu cofrestriad (troednodyn 2) a'r rhai a dderbyniwyd ar y Gofrestr (troednodyn 3).

2. Gweithwyr cymorth ieuentid cymwys

2.1 Nifer a gofrestrwyd

Tabl 2.1: Nifer yr gweithwyr cymorth ieuentid cymwys wedi'u cofrestru.

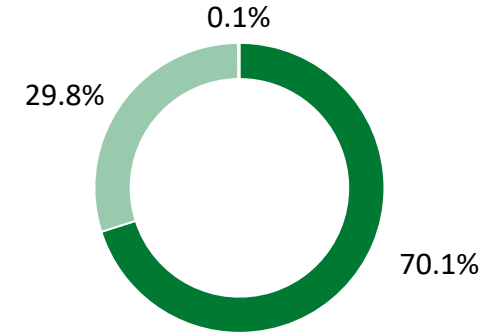
	2018	2019	2020	2021	2022	2023	2024	2025
Nifer yr gweithwyr cymorth ieuentid cymwys	689	696	689	704	676	687	699	699

Ffigurau Mawrth 2025 – 555 wedi'u cofrestru fel gweithiwr cymorth ieuentid yn unig, 144 mewn categorïau lluosol. O'r cofrestreion lluosol, mae 114 wedi'u cofrestru mewn 2 gategori, 18 wedi'u cofrestru mewn 3 chategori, 6 wedi'u cofrestru mewn 4 categori, a mae 6 wedi'u cofrestru mewn 5 categori.

2.2 Rhywedd

Tabl 2.2: Nifer yr gweithwyr cymorth ieuentid cymwys wedi'u cofrestru yn ôl rhywedd.

	2021		2022		2023		2024		2025	
	Nifer	%	Nifer	%	Nifer	%	Nifer	%	Nifer	%
Benyw	465	66.1	452	66.9	454	66.1	480	68.7	490	70.1
Gwryw	239	33.9	224	33.1	231	33.6	218	31.2	208	29.8
Heb ei nodi	0	0.0	0	0.0	2	0.3	1	0.1	1	0.1
Cyfanswm	704	100	676	100	687	100	699	100	699	100



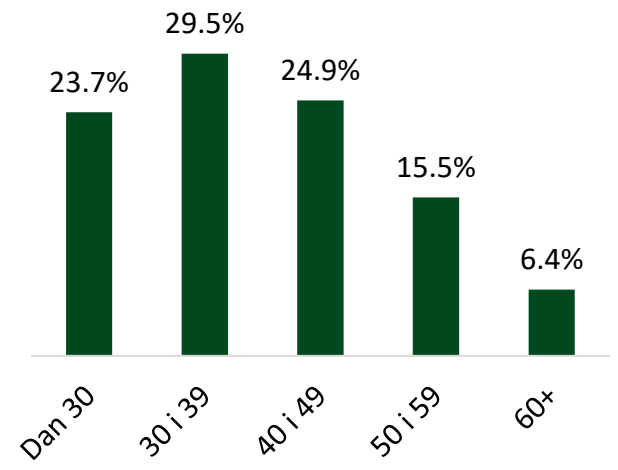
■ Benyw ■ Gwryw ■ Heb ei nodi

Siart 7: Rhywedd gweithwyr cymorth ieuentid cymwys yn 2025.

2.3 Oedran

Tabl 2.3: Nifer yr gweithwyr cymorth ieuentid cymwys wedi'u cofrestru yn ôl oedran.

	2021		2022		2023		2024		2025	
	Nifer	%	Nifer	%	Nifer	%	Nifer	%	Nifer	%
Dan 25	60	8.5	47	7.0	39	5.7	37	5.3	46	6.6
25 i 29	106	15.1	93	13.8	100	14.6	95	13.6	120	17.2
30 i 34	116	16.5	107	15.8	101	14.7	99	14.2	97	13.9
35 i 39	108	15.3	108	16.0	122	17.8	131	18.7	109	15.6
40 i 44	87	12.4	96	14.2	99	14.4	94	13.4	94	13.4
45 i 49	75	10.7	67	9.9	69	10.0	76	10.9	80	11.4
50 i 54	68	9.7	63	9.3	64	9.3	69	9.9	61	8.7
55 i 59	50	7.1	57	8.4	56	8.2	53	7.6	47	6.7
60 i 64	22	3.1	23	3.4	22	3.2	27	3.9	28	4.0
65 +	12	1.7	15	2.2	15	2.2	18	2.6	17	2.4
Cyfanswm	704	100	676	100	687	100	699	100	699	100



Siart 8: Oedran gweithwyr cymorth ieuentid cymwys yn 2025.

2.4 Grŵp ethnig

Tabl 2.4: Nifer yr gweithwyr cymorth ieuencid cymwys wedi'u cofrestru yn ôl grŵp ethnig.

	2021		2022		2023		2024		2025	
	Nifer	%	Nifer	%	Nifer	%	Nifer	%	Nifer	%
Gwyn	482	68.5	479	70.9	511	74.4	535	76.5	564	80.7
Cymysg neu nifer o grwpiau ethnig	8	1.1	6	0.9	6	0.9	7	1.0	8	1.1
Asiaidd neu Asiaidd Prydeinig	5	0.7	5	0.7	6	0.9	5	0.7	6	0.9
Du, Affricanaidd, Caribïaidd neu Du Prydeinig	2	0.3	3	0.4	4	0.6	6	0.9	4	0.6
Grŵp ethnig arall	2	0.3	2	0.3	2	0.3	2	0.3	2	0.3
Ddim eisiau cofnodi grŵp ethnig	15	2.1	18	2.7	19	2.8	16	2.3	16	2.3
Anhysbys	190	27.0	163	24.1	139	20.2	128	18.3	99	14.2
Cyfanswm	704	100	676	100	687	100	699	100	699	100

Darperir y data uchod ar ffurf agrededig i osgoi datgelu pwy yw cofrestreion. Gellir dod o hyd i opsiynau'r grwpiau ethnig fel y'u nodir ar y Gofrestr Ymarferwyr Addysg gan ddefnyddio [gwefan swyddogaeth dadansoddi'r Llywodraeth](#). Gellir gweld y grwpiau ethnig sy'n creu'r ffurf agrededig uchod yno.

2.5 Hunaniaeth genedlaethol

Tabl 2.5: Nifer yr gweithwyr cymorth ieuencid cymwys wedi'u cofrestru yn ôl hunaniaeth genedlaethol.

	2021		2022		2023		2024		2025	
	Nifer	%	Nifer	%	Nifer	%	Nifer	%	Nifer	%
Cymreig	350	49.7	335	49.6	361	52.5	367	52.5	402	57.5
Prydeinig	116	16.5	131	19.4	132	19.2	143	20.5	148	21.2
Seisnig	24	3.4	21	3.1	25	3.6	28	4.0	22	3.1
Albanaidd, Gwyddelig neu Wyddelig o Ogledd Iwerddon	5	0.7	5	0.7	4	0.6	6	0.9	7	1.0
Arall	7	1.0	7	1.0	8	1.2	10	1.4	9	1.3
Ddim eisiau cofnodi hunaniaeth genedlaethol	12	1.7	13	1.9	17	2.5	14	2.0	12	1.7
Anhysbys	190	27.0	164	24.3	140	20.4	131	18.7	99	14.2
Cyfanswm	704	100	676	100	687	100	699	100	699	100

2.6 Anabledd

Tabl 2.6: Nifer yr gweithwyr cymorth ieuencid cymwys wedi'u cofrestru sydd wedi gwneud datganiad ynglyn â'u hanabledd.

	2021		2022		2023		2024		2025	
	Nifer	%	Nifer	%	Nifer	%	Nifer	%	Nifer	%
Ydynt	43	6.1	40	5.9	43	6.3	43	6.2	54	7.7
Nac ydynt	661	93.9	636	94.1	644	93.7	656	93.8	645	92.3
Cyfanswm	704	100	676	100	687	100	699	100	699	100

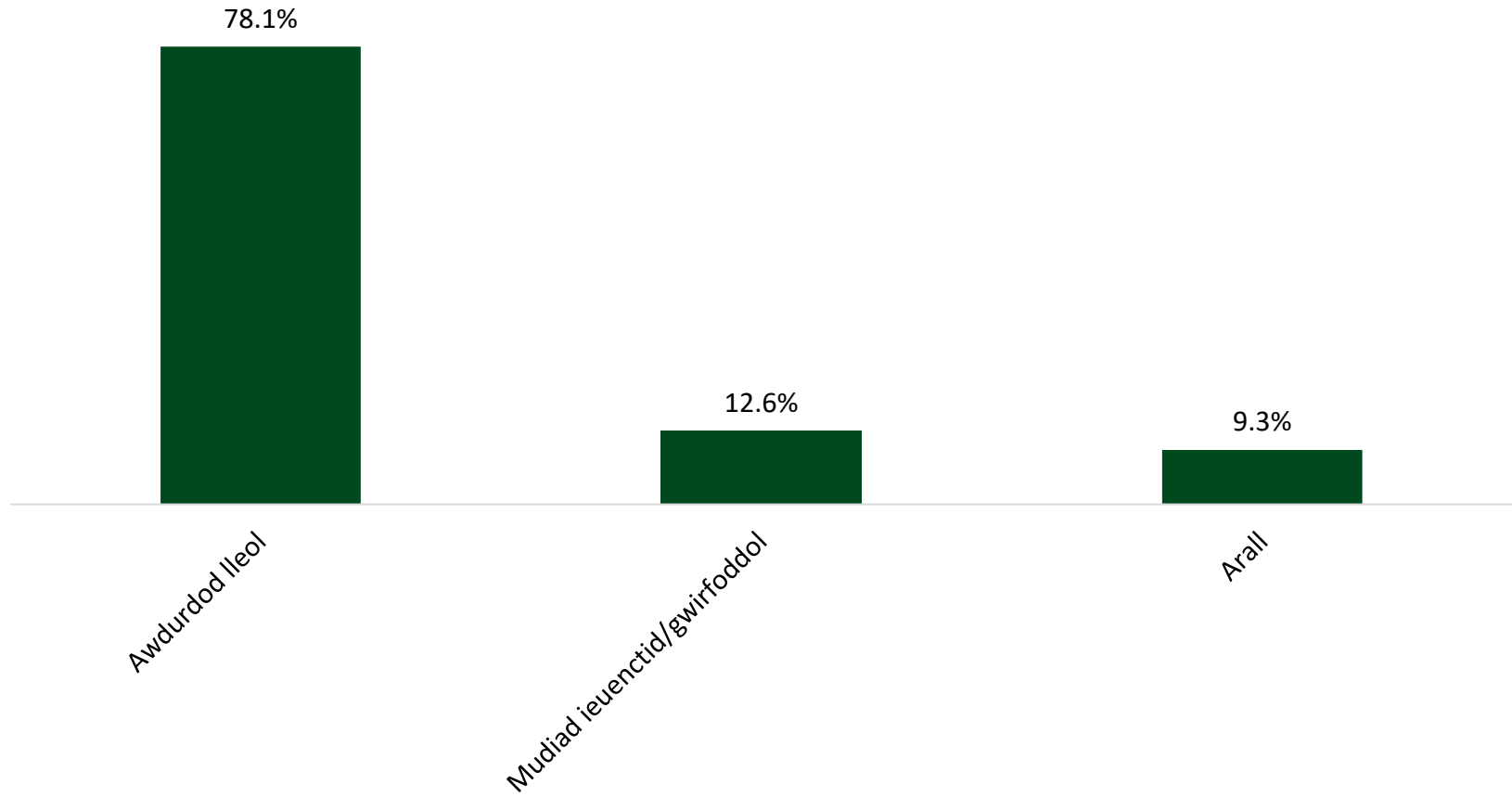
At ddibenion y cyhoeddiad hwn, ystyrir bod gan unigolyn anabledd os oes ganddynt salwch, cyflwr, neu nam hirdymor, hunangofnodedig, sy'n peri anhawster i weithgareddau dydd i ddydd. Mae'r diffiniad hwn yn gyson â [Deddf Cydraddoldeb 2010](#) a'r [diffiniad sydd wedi'i gysoni gan Wasanaeth Ystadegol y Llywodraeth \(GSS\)](#).

2.7 Cyflogaeth

Tabl 2.7: Nifer yr gweithwyr cymorth ieuencid cymwys wedi'u cofrestru yn ôl cyflogaeth.

	2021		2022		2023		2024		2025	
	Nifer	%	Nifer	%	Nifer	%	Nifer	%	Nifer	%
Awdurdod lleol	559	79.4	534	79.0	560	81.5	555	79.4	546	78.1
Mudiad ieuencid/gwirfoddol	90	12.8	72	10.7	66	9.6	68	9.7	88	12.6
Arall	55	7.8	70	10.4	61	8.9	76	10.9	65	9.3
Cyfanswm	704	100	676	100	687	100	699	100	699	100

Mae'r rhai sy'n ffurfio cyfanswm y categori 'arall' yn cynnwys y rhai a gyflogir mewn AB (8), DSW (2), mewn ysgolion neu ar sail cyflenwi (27) neu lle na chedwir gwybodaeth gyflogaeth berthnasol (28).



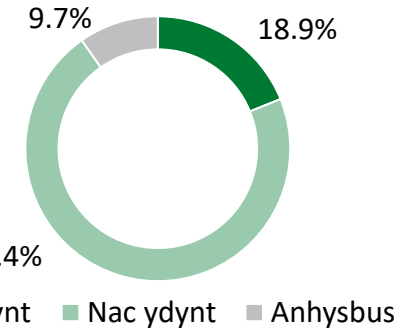
Siart 9: Canran o weithwyr cymorth ieuencid cymwys yn ôl cyflogwr yn 2025.

2.8 Y gallu i siarad Cymraeg

Tabl 2.8: Nifer yr gweithwyr cymorth ieuentid cymwys wedi'u cofrestru yn ôl y gallu i siarad Cymraeg.

Mae'r wybodaeth isod wedi'i seilio ar y cofrestreion hynny sydd wedi datgan a ydynt yn rhugl, neu'n weddol rugl, yn yr iaith Gymraeg.

	2021		2022		2023		2024		2025	
	Nifer	%	Nifer	%	Nifer	%	Nifer	%	Nifer	%
Ydynt	115	16.3	105	15.5	124	18.0	121	17.3	132	18.9
Nac ydynt	397	56.4	429	63.5	447	65.1	484	69.2	499	71.4
Anhysbus	192	27.3	142	21.0	116	16.9	94	13.4	68	9.7
Cyfanswm	704	100	676	100	687	100	699	100	699	100



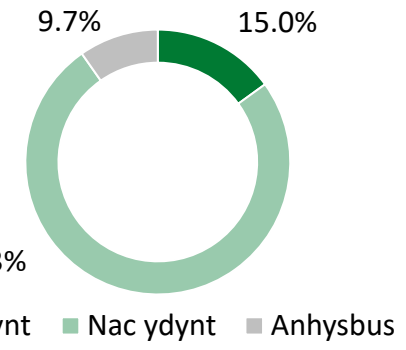
Siart 10: Gweithwyr cymorth ieuentid cymwys yn ôl eu gallu i siarad Cymraeg yn 2025.

2.9 Y gallu i weithio drwy gyfrwng y Gymraeg

Tabl 2.9: Nifer yr gweithwyr cymorth ieuentid cymwys wedi'u cofrestru yn ôl y gallu i weithio drwy gyfrwng Gymraeg.

Mae'r wybodaeth isod wedi'i seilio ar y cofrestreion hynny sydd wedi datgan a gawsant eu hyfforddi i weithio drwy gyfrwng y Gymraeg, eu bod yn gweithio ar hyn o bryd drwy gyfrwng y Gymraeg neu erioed wedi gwneud hynny, neu a ydynt yn teimlo'n hyderus i wneud hynny.

	2021		2022		2023		2024		2025	
	Nifer	%	Nifer	%	Nifer	%	Nifer	%	Nifer	%
Ydynt	87	12.4	79	11.7	93	13.5	95	13.6	105	15.0
Nac ydynt	424	60.2	455	67.3	478	69.6	510	73.0	526	75.3
Anhysbus	193	27.4	142	21.0	116	16.9	94	13.4	68	9.7
Cyfanswm	704	100	676	100	687	100	699	100	699	100



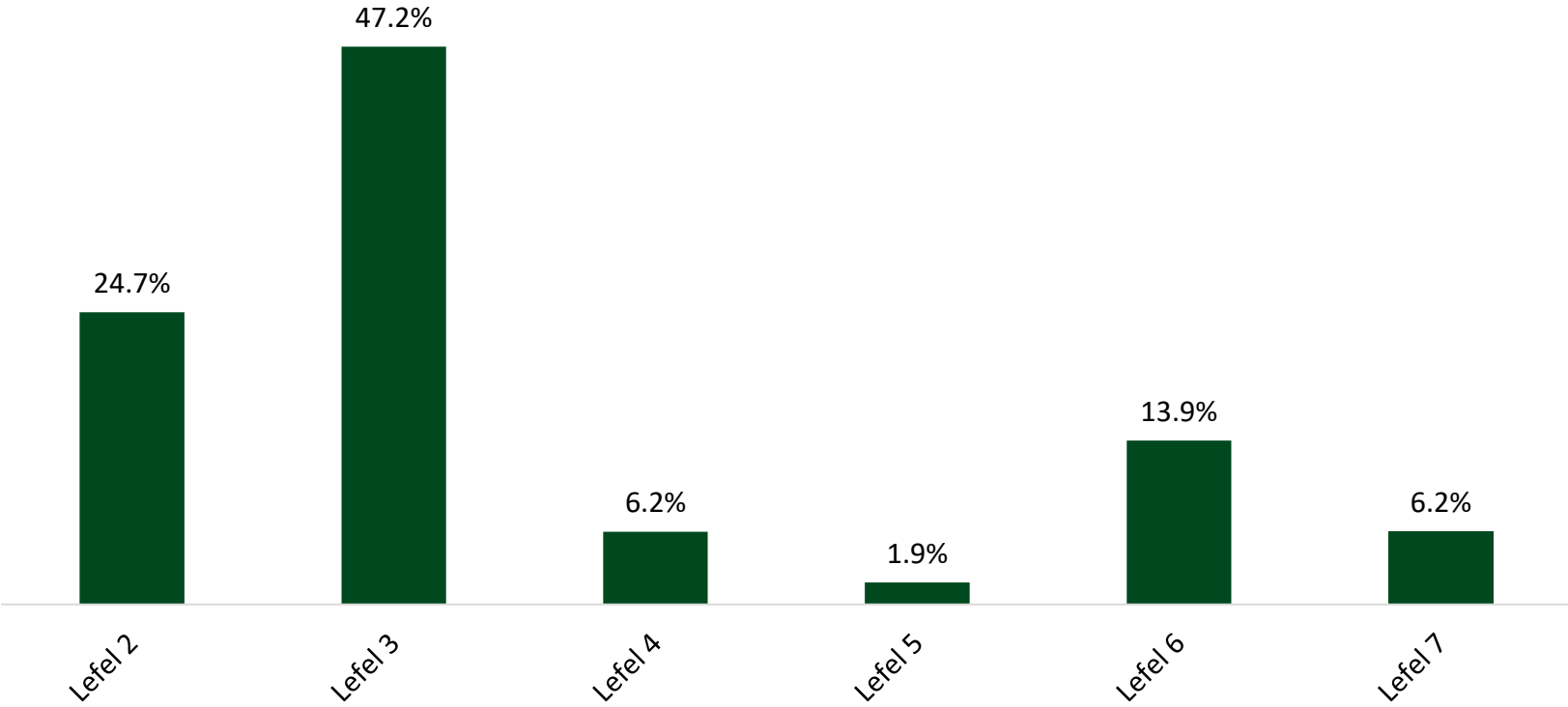
Siart 11: Gweithwyr cymorth ieuentid cymwys yn ôl eu gallu i weithio drwy gyfrwng y Gymraeg yn 2025.

2.10 Lefel cymhwyster uchaf

Tabl 2.10: Nifer yr gweithwyr cymorth ieuentid cymwys cofrestredig yn ôl y lefel cymhwyster uchaf sydd ganddynt.

	2021		2022		2023		2024		2025	
	Nifer	%	Nifer	%	Nifer	%	Nifer	%	Nifer	%
Lefel 7	13	1.8	10	1.5	15	2.2	48	6.9	43	6.2
Lefel 6	83	11.8	78	11.5	99	14.4	124	17.7	97	13.9
Lefel 5	5	0.7	6	0.9	8	1.2	12	1.7	13	1.9
Lefel 4	60	8.5	54	8.0	44	6.4	52	7.4	43	6.2
Lefel 3	316	44.9	293	43.3	284	41.3	258	36.9	330	47.2
Lefel 2	227	32.2	235	34.8	237	34.5	205	29.3	173	24.7
Cyfanswm	704	100	676	100	687	100	699	100	699	100

I gofrestru gyda CGA, rhaid i weithiwr cymorth ieuentid cymwys fod yn cyflawni gwasanaethau datblygu ieuentid, bodloni'r [gofynion cymwysterau gorfodol](#), a gweithio neu fwriadu gweithio mewn awdurdod lleol neu leoliad sector gwirfoddol. Amlinellir y gofynion hyn yn neddfwriaeth Llywodraeth Cymru. Mae'r lefelau'n seiliedig ar Fframwaith Credydau a Chymwysterau Cymru (FfCChC).



Siart 12: Canran o weithwyr cymorth ieuentid cymwys yn ôl lefel uchaf o gymwysterau yn 2025.

2.11 Dargadwedd

Tabl 2.11: Newid pum mlynedd yn niferoedd gweithwyr cymorth ieuentid cymwys cofrestredig.

Mae'r tabl canlynol yn adolygu cadw carfan benodol o gofrestreion. Ar 1 Mawrth 2020, roedd 689gweithwyr cymorth ieuentid cymwys wedi'u cofrestru gyda CGA. Ar 1 Mawrth 2025, roedd 48.3% o'r garfan honno'n dal i fod wedi'u cofrestru fel gweithwyr cymorth ieuentid cymwys gyda CGA.

	Mawrth 2025	
	Nifer	%
Wedi'u cofrestru fel gweithwyr ieuentid cymwys	333	48.3
Wedi'u cofrestru mewn categori arall	93	13.5
Heb eu cofrestru gyda CGA	263	38.2
Cyfanswm	689	100

Tabl 2.12: Y newid o flwyddyn i flwyddyn yn niferoedd gweithwyr ieuentid cymwys cofrestredig.

	Mawrth 2021		Mawrth 2022		Mawrth 2023		Mawrth 2024		Mawrth 2025	
	Nifer	%	Nifer	%	Nifer	%	Nifer	%	Nifer	%
Cyfanswm wedi'u cofrestru ¹	704	100	676	100	687	100	699	100	699	100
Cofrestreion wedi dadgofrestru ers y flwyddyn flaenorol ²	97	14.1	102	14.5	101	14.9	76	10.9	192	27.5
Cofrestreion newydd ers y flwyddyn flaenorol ³	112	16.3	74	10.5	112	16.6	88	12.6	192	27.5
Cynnydd neu ostyngiad ers y flwyddyn flaenorol ⁴	15	2.2	-28	-4.0	11	1.6	12	1.7	0	0.0

¹'Cyfanswm wedi'u cofrestru' - dyma gyfanswm y cofrestreion yn y categori gweithwyr ieuentid cymwys ar 1 Mawrth ym mhob blwyddyn benodol.

²'Cofrestreion wedi dadgofrestru ers y flwyddyn flaenorol' - dyma nifer yr gweithwyr ieuentid cymwys a gofrestrwyd yn y flwyddyn flaenorol ond na chadwodd eu cofrestriad y flwyddyn ganlynol.

³'Cofrestreion newydd ers y flwyddyn flaenorol' - dyma nifer yr unigolion cofrestredig newydd a dderbyniwyd ar y Gofrestr Ymarferwyr Addysg ym mhob blwyddyn.

⁴Mae'r nifer hwn yn adlewyrchu naill ai cynnydd neu ostyngiad net yn nifer y cofrestreion ar 1 Mawrth ym mhob blwyddyn o gymharu â'r flwyddyn flaenorol, gan gymryd i ystyriaeth nifer yr unigolion cofrestredig na chadwodd eu cofrestriad (troednodyn 2) a'r rhai a dderbyniwyd ar y Gofrestr (troednodyn 3).