



Ystadegau Blynyddol y Gweithlu Addysg yng Nghymru 2025

Adran 3: Sector addysg bellach



1. Athrawon addysg bellach 5

- 1.1 Nifer a gofrestrwyd 5
- 1.2 Rhywedd..... 5
- 1.3 Oedran..... 5
- 1.4 Grŵp ethnig..... 6
- 1.5 Hunaniaeth genedlaethol..... 6
- 1.6 Anabledd 6
- 1.7 Cyflogaeth 7
- 1.8 Y gallu i siarad Cymraeg..... 8
- 1.9 Y gallu i weithio drwy gyfrwng y Gymraeg 8
- 1.10 Nifer y pynciau a addysgir 8
- 1.11 Pwnc a addysgir..... 9
- 1.12 Nifer a gwblheir ‘pwnc a addysgir’ 10
- 1.13 Cymhwyster yn y pwnc a addysgir 10
- 1.14 Lefel cymhwyster uchaf..... 12
- 1.15 Dargadwedd 13

2. Gweithwyr cymorth dysgu addysg bellach 14

- 2.1 Nifer a gofrestrwyd 14
- 2.2 Rhywedd 14
- 2.3 Oedran..... 14
- 2.4 Grŵp ethnig..... 15
- 2.5 Hunaniaeth genedlaethol..... 15
- 2.6 Anabledd 15
- 2.7 Cyflogaeth 16
- 2.8 Y gallu i siarad Cymraeg..... 17

2.9 Y gallu i weithio drwy gyfrwng y Gymraeg	17
2.10 Dargadwedd	17
3. Penaethiaid ac uwch arweinwyr addysg bellach	19
3.1 Nifer a gofrestrwyd	19
3.2 Rhywedd	19
3.3 Oedran.....	19
3.4 Grŵp ethnig.....	20
3.5 Hunaniaeth genedlaethol.....	20
3.6 Anabledd	20
3.7 Cyflogaeth	21
3.8 Y gallu i siarad Cymraeg.....	22
3.9 Y gallu i weithio drwy gyfrwng y Gymraeg	22
3.10 Lefel cymhwyster uchaf.....	23
4. Ymarferwyr dysgu seiliedig ar waith	24
4.1 Nifer a gofrestrwyd	24
4.2 Rhywedd.....	24
4.3 Oedran.....	24
4.4 Grŵp ethnig.....	25
4.5 Hunaniaeth genedlaethol.....	25
4.6 Anabledd	25
4.7 Y gallu i siarad Cymraeg.....	26
4.8 Y gallu i weithio drwy gyfrwng y Gymraeg	26
4.9 Lefel cymhwyster uchaf.....	27
4.10 Dargadwedd	28

Adran 3: Sector addysg bellach

Athrawon AB

Mae athrawon AB yn cynnwys:

- unrhyw unigolyn sy'n cael ei gyflogi gan sefydliad AB ar gontract darlithwyr, boed hynny ar sail amser llawn, rhan-amser, dros dro, tymor sefydlog neu ar gyfradd fesul awr
- unigolyn sy'n cael ei gyflogi ar raddfa rheolwr, ond sy'n ymgymryd â darlithio neu addysgu wedi'i drefnu mewn, neu ar gyfer, sefydliad AB, ni waeth faint o oriau sydd ynghlwm na pha mor fyr y gall y tymor darlithio neu addysgu fod
- unigolyn sydd â chontract rhan-amser fel darlithydd AB, a chontract rhan-amser arall fel gweithiwr cymorth dysgu AB
- staff asiantaeth sy'n ymgymryd â dyletswyddau darlithio/addysgu, heb gontract dros dro neu barhaol gyda sefydliad AB

Mae rheoliadau'n datgan fod rhaid i unrhyw ymarferwyr sydd wedi cofrestru fel athro addysg bellach ddal o leiaf un o'r cymwysterau sydd wedi'u rhestru yn yr atodlen.

Gall ymarferwyr nad oes ganddynt un o'r cymwysterau a restrir yn yr atodlen gofrestru, ond mae'n rhaid iddynt geisio cal cymhwyster priodol, o fewn y terfynau amser canlynol:

- tair blynedd o'r dyddiad pan ddechreuont weithio tuag at y cymhwyster, pan fo'r ymarferydd yn cael ei gyflogi ar sail amser llawn
- pum mlynedd o'r dyddiad pan ddechreuont weithio tuag at y cymhwyster, pan fo'r ymarferydd yn cael ei gyflogi ar sail rhan-amser

Os nad yw'r ymarferydd yn cyflawni'r cymhwyster gofynnol o fewn y cyfnod hwn, ni fydd yn gymwys mwyach i gofrestru gyda CGA fel athro AB.

Gweithwyr cymorth dysgu AB

Gall gweithiwr cymorth dysgu AB fod yn unigolyn a gyflogir gan sefydliad AB (nad yw ar gontract darlithwyr) i ddarparu unrhyw rai o'r gwasanaethau cymorth a amlinellir yn y Ddeddf, lle mae'r unigolyn yn ymwneud yn uniongyrchol â darparu dysgu, boed hyn ar sail amser llawn, rhan-amser, dros dro, tymor sefydlog neu ar gyfradd fesul awr. Gallai hyn gynnwys cynorthwyydd cymorth dysgu, hyfforddwr, arddangoswr, technegydd, anogwr dysgu neu lyfrgellydd a all gynorthwyo myfyrwyr ag unrhyw ddysgu.

Gallai hwn hefyd fod yn unigolyn nad yw ar gontract darlithwyr ac sy'n ymgymryd ag ychydig o ddarlithio yn ogystal â'i rôl bresennol nad yw'n ddarlithiwr er mwyn cyflenwi yn absenoldeb athro AB dan gontract. Byddai hyn yn cynnwys pob gweithiwr (gan gynnwys staff cymorth busnes) a allai dderbyn ychwanegiad neu debyg i ymgymryd â dyletswyddau o'r fath. Fodd bynnag, os bydd unigolyn yn cael ei roi ar gontract darlithwyr yn nes ymlaen, byddai angen iddo/iddi fod wedi cofrestru yng nghategori'r athro AB yn lle hynny.

Hefyd, maent yn cynnwys staff asiantaeth sy'n darparu gwasanaethau cymorth gweithiwr cymorth dysgu AB heb gontract dros dro neu barhaol gyda sefydliad AB.

Hefyd, unrhyw un sydd eisoes wedi cofrestru mewn categori arall gyda CGA, ond sy'n darparu gwasanaethau cymorth gweithiwr cymorth dysgu AB. Mae angen i'r holl staff fod wedi cofrestru yn y categori neu'r categorïau cofrestru ar gyfer y gwaith a wnânt.

Penaethiaid ac uwch arweinwyr AB

Dylai sefydliadau AB sicrhau bod unigolyn sy'n rheoli addysgu neu ddysgu mewn, neu ar gyfer, sefydliad AB, yng Nghymru wedi'i gofrestru.

Diffinnir addysg bellach fel addysg (heblaw addysg uwch) sy'n addas i ofynion pobl sydd dros oed ysgol gorfodol (dros 16 oed).

Diffinnir pennaeth ac uwch arweinydd addysg bellach fel unigolyn sy'n rheoli addysgu a dysgu mewn, neu ar gyfer, sefydliad AB yng Nghymru, nad yw ar gontract darlithydd.

Byddai angen i'r rhai sy'n dod o fewn y diffiniad uchod, ond sydd hefyd yn darlithio, gofrestru yng nghategori'r athro AB, a phennaeth ac uwch arweinydd AB, i ymgymryd â'u gwaith.

Sylwch, nid oes cymhwyster gofynnol ar gyfer cofrestru fel pennaeth neu uwch arweinydd AB.

Ymarferwyr dysgu seiliedig ar waith

Mae rheoliadau'n datgan y dylai darparwyr dysgu seiliedig ar waith sicrhau bod pob ymarferydd dysgu seiliedig ar waith sy'n darparu addysg neu hyfforddiant mewn amgylchedd dysgu seiliedig ar waith, fod wedi cofrestru gyda CGA cyn dechrau gweithio.

Diffinnir dysgu seiliedig ar waith fel 'addysg neu hyfforddiant a ddarperir i bobl 16 oed neu uwch (p'un a ydynt yn cael eu darparu i bobl o dan 16 oed ai peidio), er mwyn datblygu gwybodaeth a sgiliau sy'n berthnasol i grefft, galwedigaeth neu gyflogwr penodol'.

Diffinnir ymarferydd dysgu seiliedig ar waith fel unigolyn sy'n darparu, neu sy'n dymuno darparu, gwasanaethau ymarferydd dysgu seiliedig ar waith.

Diffinnir gwasanaethau ymarferydd dysgu seiliedig ar waith fel a ganlyn:

- cydlynu a darparu dysgu seiliedig ar waith
- asesu gwybodaeth a sgiliau dysgwyr

Enghreifftiau o rolau y mae angen cofrestru ar eu cyfer:

- aseswyr
- hyfforddwyr
- darparwyr dysgu
- hyfforddwyr
- mentoriaid
- y rhai sy'n cydlynu'r gwaith o ddarparu dysgu seiliedig ar waith: rolau rheoli/arwain, staff sicrhau ansawdd
- rhai unigolion hunangyflogedig sy'n cael eu darparu gan sefydliad allanol

Mae'n rhaid i ymarferydd fod wedi cofrestru yng nghategori neu gategoriâu'r rôl/rolau y mae'n ymgymryd â nhw. Er enghraifft, os yw'r gweithiwr yn gweithio ar sail rhan-amser fel ymarferydd dysgu yn y gwaith ac yn rhan-amser fel athro AB, rhaid i'r gweithiwr gofrestru ym mhob categori perthnasol. Fodd bynnag, dim ond un ffi gofrestru y byddai'n ei thalu.

5. Athrawon addysg bellach

1.1 Nifer a gofrestrwyd

Tabl 1.1: Nifer yr athrawon addysg bellach wedi'u cofrestru.

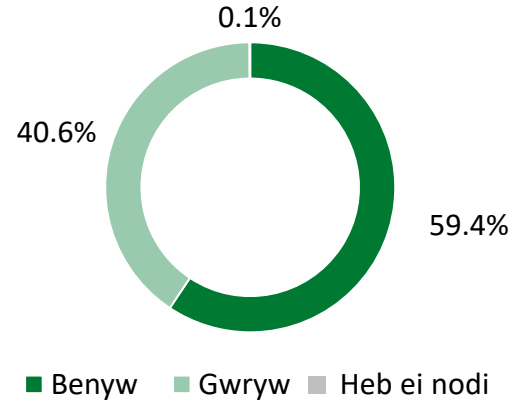
	2017	2018	2019	2020	2021	2022	2023	2024	2025
Nifer yr athrawon addysg bellach	6,083	6,453	6,695	6,756	6,605	6,702	6,785	6,702	6,588

Ffigurau Mawrth 2025 – 3,274 wedi'u cofrestru fel athro AB yn unig, 3,314 mewn categorïau lluosol. O'r cofrestreion lluosol, mae 2,179 wedi'u cofrestru mewn 2 categori, 824 wedi'u cofrestru mewn 3 chategori, 259 wedi'u cofrestru mewn 4 categori, 43 wedi'u cofrestru mewn 5 categori, 3 wedi'u cofrestru mewn 6 categori, 1 wedi'u cofrestru mewn 7 categori, 3 wedi'u cofrestru mewn 8 categori, a mae 2 wedi'u cofrestru mewn 9 categori.

1.2 Rhywedd

Tabl 1.2: Nifer yr athrawon addysg bellach wedi'u cofrestru yn ôl rhywedd.

	2021		2022		2023		2024		2025	
	Nifer	%	Nifer	%	Nifer	%	Nifer	%	Nifer	%
Benyw	3,938	59.6	3,994	59.6	4,025	59.3	3,998	59.7	3,910	59.4
Gwryw	2,667	40.4	2,707	40.4	2,759	40.7	2,702	40.3	2,673	40.6
Heb ei nodi	0	0.0	1	0.0	1	0.0	2	0.0	5	0.1
Cyfanswm	6,605	100	6,702	100	6,785	100	6,702	100	6,588	100

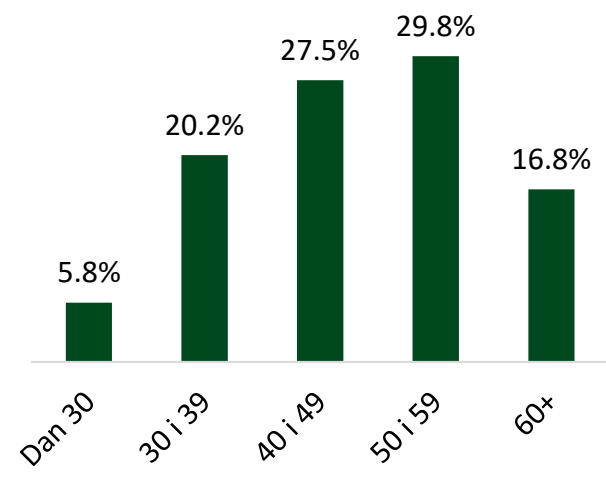


Siart 1: Rhywedd athrawon addysg bellach yn 2025.

1.3 Oedran

Tabl 1.3: Nifer yr athrawon addysg bellach wedi'u cofrestru yn ôl oedran.

	2021		2022		2023		2024		2025	
	Nifer	%	Nifer	%	Nifer	%	Nifer	%	Nifer	%
Dan 25	74	1.1	105	1.6	105	1.6	77	1.1	49	0.7
25 i 29	369	5.6	393	5.9	385	5.7	349	5.2	331	5.0
30 i 34	597	9.0	613	9.1	614	9.1	579	8.6	541	8.2
35 i 39	793	12.0	793	11.8	807	11.9	784	11.7	787	11.9
40 i 44	848	12.8	864	12.9	918	13.5	932	13.9	930	14.1
45 i 49	900	13.6	875	13.1	855	12.6	858	12.8	879	13.3
50 i 54	1,084	16.4	1,085	16.2	1,102	16.2	1,058	15.8	1,016	15.4
55 i 59	981	14.9	972	14.5	963	14.2	991	14.8	948	14.4
60 i 64	647	9.8	672	10.0	688	10.1	689	10.3	716	10.9
65 +	312	4.7	330	4.9	348	5.1	385	5.7	391	5.9
Cyfanswm	6,605	100	6,702	100	6,785	100	6,702	100	6,588	100



Siart 2: Oedran athrawon addysg bellach yn 2025.

1.4 Grŵp ethnig

Tabl 1.4: Nifer yr athrawon addysg bellach wedi'u cofrestru yn ôl grŵp ethnig.

	2021		2022		2023		2024		2025	
	Nifer	%	Nifer	%	Nifer	%	Nifer	%	Nifer	%
Gwyn	4,903	74.2	5,050	75.4	5,167	76.2	5,363	80.0	5,318	80.7
Cymysg neu nifer o grwpiau ethnig	41	0.6	46	0.7	51	0.8	48	0.7	58	0.9
Asiaidd neu Asiaidd Prydeinig	82	1.2	92	1.4	114	1.7	106	1.6	111	1.7
Du, Affricanaidd, Caribiaidd neu Du Prydeinig	54	0.8	57	0.9	66	1.0	65	1.0	61	0.9
Grŵp ethnig arall	35	0.5	45	0.7	47	0.7	40	0.6	42	0.6
Ddim eisiau cofnodi grŵp ethnig	154	2.3	173	2.6	176	2.6	187	2.8	183	2.8
Anhysbys	1,336	20.2	1,239	18.5	1,164	17.1	893	13.3	815	12.4
Cyfanswm	6,605	100	6,702	100	6,785	100	6,702	100	6,588	100

Darperir y data uchod ar ffurf agrededig i osgoi datgelu pwy yw cofrestreion. Gellir dod o hyd i opsiynau'r grwpiau ethnig fel y'u nodir ar y Gofrestr Ymarferwyr Addysg gan ddefnyddio [gwefan swyddogaeth dadansoddi'r Llywodraeth](#). Gellir gweld y grwpiau ethnig sy'n creu'r ffurf agrededig uchod yno.

1.5 Hunaniaeth genedlaethol

Tabl 1.5: Nifer yr athrawon addysg bellach wedi'u cofrestru yn ôl hunaniaeth genedlaethol.

	2021		2022		2023		2024		2025	
	Nifer	%	Nifer	%	Nifer	%	Nifer	%	Nifer	%
Cymreig	2,900	43.9	2,972	44.3	3,053	45.0	3,206	47.8	3,198	48.5
Prydeinig	1,622	24.6	1,738	25.9	1,789	26.4	1,812	27.0	1,807	27.4
Seisnig	394	6.0	368	5.5	378	5.6	397	5.9	382	5.8
Albanaidd, Gwyddelig neu Wyddelig o Ogledd Iwerddon	69	1.0	69	1.0	60	0.9	53	0.8	49	0.7
Arall	164	2.5	189	2.8	214	3.2	215	3.2	222	3.4
Ddim eisiau cofnodi hunaniaeth genedlaethol	119	1.8	128	1.9	128	1.9	123	1.8	112	1.7
Anhysbys	1,337	20.2	1,238	18.5	1,163	17.1	896	13.4	818	12.4
Cyfanswm	6,605	100	6,702	100	6,785	100	6,702	100	6,588	100

1.6 Anabledd

Tabl 1.6: Nifer yr athrawon addysg bellach wedi'u cofrestru sydd wedi gwneud datganiad ynglyn â'u hanabledd..

	2021		2022		2023		2024		2025	
	Nifer	%	Nifer	%	Nifer	%	Nifer	%	Nifer	%
Ydynt	230	3.5	236	3.5	239	3.5	250	3.7	271	4.1
Nac ydynt	6,375	96.5	6,466	96.5	6,546	96.5	6,452	96.3	6,317	95.9
Cyfanswm	6,605	100	6,702	100	6,785	100	6,702	100	6,588	100

At ddibenion y cyhoeddiad hwn, ystyrir bod gan unigolyn anabledd os oes ganddynt salwch, cyflwr, neu nam hirdymor, hunangofnodedig, sy'n peri anhawster i weithgareddau dydd i ddydd. Mae'r diffiniad hwn yn gyson â [Deddf Cydraddoldeb 2010](#) a'r [diffiniad sydd wedi'i gysoni gan Wasanaeth Ystadegol y Llywodraeth \(GSS\)](#).

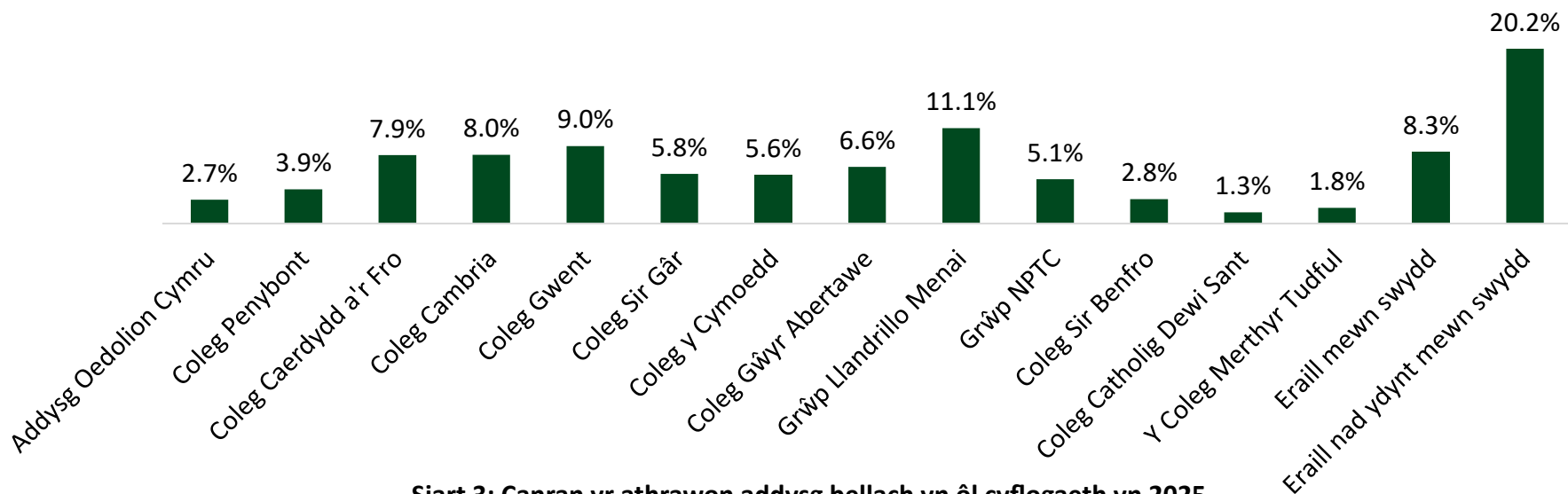
1.7 Cyflogaeth

Tabl 1.7: Nifer yr athrawon addysg bellach wedi'u cofrestru yn ôl cyflogaeth.

	2021		2022		2023		2024		2025	
	Nifer	%	Nifer	%	Nifer	%	Nifer	%	Nifer	%
Addysg Oedolion Cymru	174	2.6	187	2.8	175	2.6	176	2.6	181	2.7
Coleg Penybont	315	4.8	326	4.9	330	4.9	292	4.4	260	3.9
Coleg Caerdydd a'r Fro	428	6.5	486	7.3	551	8.1	566	8.4	521	7.9
Coleg Cambria	499	7.6	481	7.2	486	7.2	515	7.7	524	8.0
Coleg Gwent	599	9.1	607	9.1	582	8.6	599	8.9	591	9.0
Coleg Sir Gâr	453	6.9	444	6.6	435	6.4	372	5.6	379	5.8
Coleg y Cymoedd	398	6.0	377	5.6	397	5.9	362	5.4	368	5.6
Coleg Gŵyr Abertawe	433	6.6	407	6.1	428	6.3	419	6.3	432	6.6
Grŵp Llandrillo Menai	661	10.0	643	9.6	697	10.3	695	10.4	728	11.1
Grŵp NPTC	361	5.5	370	5.5	369	5.4	371	5.5	338	5.1
Coleg Sir Benfro	212	3.2	207	3.1	206	3.0	199	3.0	185	2.8
Coleg Catholig Dewi Sant	56	0.8	59	0.9	94	1.4	90	1.3	84	1.3
Y Coleg Merthyr Tudful	129	2.0	136	2.0	134	2.0	114	1.7	120	1.8
Is-gyfanswm mewn swydd mewn sefydliad addysg bellach	4,718	71.4	4,730	70.6	4,884	72.0	4,770	71.2	4,711	71.5
Eraill mewn swydd ¹	752	11.4	608	9.1	620	9.1	601	9.0	544	8.3
Eraill nad ydynt mewn swydd ²	1,135	17.2	1,364	20.4	1,281	18.9	1,331	19.9	1,333	20.2
Cyfanswm	6,605	100	6,702	100	6,785	100	6,702	100	6,588	100.0

¹ Mae 'Eraill mewn swydd' yn cynnwys gweithwyr cyflenwi, cofrestredig ar absenoldeb mamolaeth, a'r rhai sy'n gweithio mewn rôl athro addysg bellach y tu allan i un o'r sefydliadau addysg bellach rhestredig.

² Mae 'Eraill nad ydynt mewn swydd' yn cynnwys unigolion cofrestredig wedi ymddeol, di-waith, a'r rhai nad ydynt wedi'u cyflogi fel athro addysg bellach.



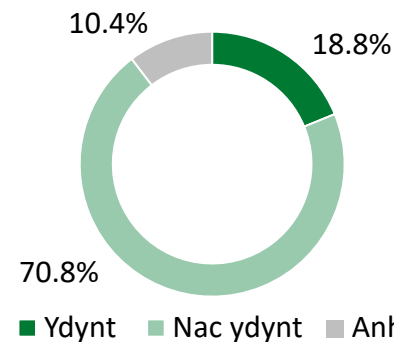
Siart 3: Canran yr athrawon addysg bellach yn ôl cyflogaeth yn 2025.

1.8 Y gallu i siarad Cymraeg

Tabl 1.8: Nifer yr athrawon addysg bellach wedi'u cofrestru yn ôl y gallu i siarad Cymraeg.

Mae'r wybodaeth isod wedi'i seilio ar y cofrestreion hynny sydd wedi datgan a ydynt yn rhugl, neu'n weddol rugl, yn yr iaith Gymraeg.

	2021		2022		2023		2024		2025	
	Nifer	%	Nifer	%	Nifer	%	Nifer	%	Nifer	%
Ydynt	1,083	16.4	1,120	16.7	1,160	17.1	1,204	18.0	1,241	18.8
Nac ydynt	4,253	64.4	4,539	67.7	4,658	68.7	4,750	70.9	4,663	70.8
Anhysbys	1,269	19.2	1,043	15.6	967	14.3	748	11.2	684	10.4
Cyfanswm	6,605	100	6,702	100	6,785	100	6,702	100	6,588	100



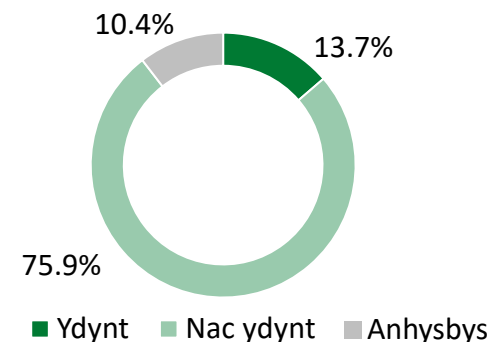
Siart 4: Athrawon addysg bellach yn ôl y gallu i siarad Cymraeg yn 2025.

1.9 Y gallu i weithio drwy gyfrwng y Gymraeg

Tabl 1.9: Nifer yr athrawon addysg bellach wedi'u cofrestru yn ôl y gallu i weithio drwy gyfrwng y Gymraeg.

Mae'r wybodaeth isod wedi'i seilio ar y cofrestreion hynny sydd wedi datgan a gawsant eu hyfforddi i weithio drwy gyfrwng y Gymraeg, eu bod yn gweithio ar hyn o bryd drwy gyfrwng y Gymraeg neu erioed wedi gwneud hynny, neu a ydynt yn teimlo'n hyderus i wneud hynny.

	2021		2022		2023		2024		2025	
	Nifer	%	Nifer	%	Nifer	%	Nifer	%	Nifer	%
Ydynt	771	11.7	789	11.8	814	12.0	860	12.8	902	13.7
Nac ydynt	4,564	69.1	4,868	72.6	5,001	73.7	5,090	75.9	4,998	75.9
Anhysbys	1,270	19.2	1,045	15.6	970	14.3	752	11.2	688	10.4
Cyfanswm	6,605	100	6,702	100	6,785	100	6,702	100	6,588	100



Siart 5: Athrawon addysg bellach yn ôl y gallu i weithio drwy gyfrwng y Gymraeg yn 2025.

1.10 Nifer a gwblheir 'pwnc a addysgir'

Tabl 1.10: Nifer yr athrawon addysg bellach wedi'u cofrestru yn ôl poblogi maes y 'pwnc a addysgir'.

	2021		2022		2023		2024		2025	
	Nifer	%	Nifer	%	Nifer	%	Nifer	%	Nifer	%
Pwnc wedi'i boblogi	2,466	37.3	2,512	37.5	3,110	45.8	2,910	43.4	2,647	40.2
Pwnc heb ei boblogi	2,252	34.1	2,218	33.1	1,774	26.2	1,860	27.8	2,064	31.3
Is-gyfanswm mewn swydd mewn sefydliad addysg bellach	4,718	71.4	4,730	70.6	4,884	72.0	4,770	71.2	4,711	71.5
Eraill mewn swydd neu nad ydynt mewn swydd	1,887	28.6	1,972	29.4	1,901	28.0	1,932	28.8	1,877	28.5
Cyfanswm	6,605	100	6,702	100	6,785	100	6,702	100	6,588	100

1.11 Pwnc a addysgir

Tabl 1.11: Nifer yr athrawon addysg bellach wedi'u cofrestru yn ôl pwnc a addysgir.

	2021		2022		2023		2024		2025	
	Nifer	% Athrawon	Nifer	% Athrawon	Nifer	% Athrawon	Nifer	% Athrawon	Nifer	% Athrawon
Cyfrifeg	39	0.8	40	0.8	43	0.6	40	0.6	37	0.6
Anghenion dysgu ychwanegol	34	0.7	43	0.9	50	0.7	57	0.9	49	0.8
Amaethyddiaeth ac astudiaethau anifeiliaid	39	0.8	38	0.8	32	0.5	30	0.4	23	0.4
Celf	174	3.7	178	3.8	187	2.8	181	2.7	168	2.8
Busnes	200	4.2	203	4.3	256	3.8	220	3.3	199	3.4
Arlwyo/lletygarwch	74	1.6	75	1.6	106	1.6	73	1.1	68	1.2
Adeiladwaith	210	4.5	203	4.3	225	3.3	206	3.1	188	3.2
Diwydiannau creadigol	203	4.3	225	4.8	251	3.7	244	3.6	224	3.8
Dylunio a thechnoleg	28	0.6	35	0.7	95	1.4	80	1.2	70	1.2
Addysg a gofal/datblygiad y plentyn	174	3.7	194	4.1	204	3.0	190	2.8	162	2.7
Peirianeg	288	6.1	285	6.0	255	3.8	231	3.4	208	3.5
Saesneg	109	2.3	127	2.7	186	2.7	183	2.7	166	2.8
Daeryddiaeth ac astudiaethau amgylcheddol	31	0.7	38	0.8	50	0.7	47	0.7	47	0.8
Iechyd a harddwch	119	2.5	122	2.6	124	1.8	118	1.8	108	1.8
Iechyd a gofal cymdeithasol	198	4.2	215	4.5	208	3.1	185	2.8	173	2.9
Hanes	32	0.7	42	0.9	59	0.9	56	0.8	56	0.9
Garddwriaeth	7	0.1	10	0.2	9	0.1	8	0.1	8	0.1
Y dyniaethau	7	0.1	11	0.2	17	0.3	11	0.2	10	0.2
Technoleg gwybodaeth a chyfathrebu	167	3.5	170	3.6	208	3.1	202	3.0	185	3.1
Astudiaethau ieithyddol	158	3.3	163	3.4	190	2.8	181	2.7	166	2.8
Y gyfraith	59	1.3	62	1.3	60	0.9	56	0.8	49	0.8
Mathemateg	160	3.4	169	3.6	244	3.6	236	3.5	209	3.5
Astudiaethau meddygol	12	0.3	18	0.4	20	0.3	18	0.3	20	0.3
Athroniaeth	1	0.0	3	0.1	3	0.0	3	0.0	3	0.1
Astudiaethau gwleidyddol	30	0.6	32	0.7	17	0.3	36	0.5	33	0.6
Seicoleg	59	1.3	64	1.4	72	1.1	69	1.0	60	1.0
Gwasanaethau cyhoeddus	95	2.0	88	1.9	86	1.3	89	1.3	78	1.3
Astudiaethau crefyddol	11	0.2	15	0.3	26	0.4	25	0.4	25	0.4
Gwyddoniaeth	243	5.2	250	5.3	320	4.7	292	4.4	272	4.6
Sgiliau gwaith	450	9.5	457	9.7	425	6.3	387	5.8	360	6.1
Cymdeithaseg	33	0.7	37	0.8	60	0.9	61	0.9	48	0.8
Chwaraeon a hamdden	171	3.6	179	3.8	186	2.7	212	3.2	191	3.2
Cymraeg	57	1.2	59	1.2	80	1.2	77	1.1	80	1.4
Arall	76	1.6	82	1.7	103	1.5	105	1.6	97	1.6

Tabl 1.11: Nifer yr athrawon addysg bellach wedi'u cofrestru yn ôl pwnc a addysgir (parhad).

	2021		2022		2023		2024		2025	
	Nifer	% Athrawon	Nifer	% Athrawon	Nifer	% Athrawon	Nifer	% Athrawon	Nifer	% Athrawon
Is-gyfanswm wedi'i boblogi	3,748		3,932		4,457		4,209		3,840	
Anhysbys	2,252	47.7	2,335	49.4	1,774	36.3	1,860	39.0	2,064	43.8
Cyfanswm	6,000		6,267		6,231		6,069		5,904	
Cyfanswm nifer yr athrawon addysg bellach mewn swydd		4,718		4,730		4,884		4,770		4,711

Noder: dim ond ar gyfer y rhai sydd 'mewn swydd' ar hyn o bryd y darperir data pwnc er engraifft, y rhai a gyflogir mewn coleg. Lle mae unigolyn wedi datgan ei fod yn gweithio o fewn amryw o feysydd pwnc, mae wedi'i gyfrif ym mhob pwnc yn y tabl.

1.12: Nifer y pyncau a addysgir

Tabl 1.12: Nifer y pyncau a addysgir ar gyfer athrawon addysg bellach gofrestrdig.

	2021		2022		2023		2024		2025	
	Nifer	%	Nifer	%	Nifer	%	Nifer	%	Nifer	%
1 pwnc	1,719	79.4	1,722	79.4	2,272	76.1	2,098	72.1	1,920	72.5
2 bwnc	461	7.4	470	7.4	543	15.5	523	18.0	465	17.6
3 phwnc	167	7.7	175	7.7	188	5.3	177	6.1	156	5.9
4 pwnc	61	2.8	72	2.8	59	1.7	67	2.3	62	2.3
5 pwnc	26	1.2	33	1.2	15	0.4	21	0.7	19	0.7
6 phwnc neu fwy	32	1.5	40	1.5	34	1.1	24	0.8	25	0.9
Cyfanswm	2,466	100	2,512	100	3,110	100	2,910	100	2,647	100

1.13 Cymhwyster yn y pwnc a addysgir

Tabl 1.13: Nifer yr athrawon addysg bellach wedi'u cofrestru mewn swydd sydd â chymhwyster yn y pwnc a addysgir.

	2024			2025			Cyfanswm			
	Cymhwyster yn y pwnc	Cymhwyster mewn pwnc gwahanol	Cymhwyster anhysbys	Cymhwyster yn y pwnc	Cymhwyster mewn pwnc gwahanol	Cymhwyster anhysbys				
	%	%	%	Nifer	%	Nifer		%	Nifer	
Cyfrifeg	47.5	50.0	2.5	12	32.4	21	56.8	4	10.8	37
Anghenion dysgu ychwanegol	31.6	59.6	8.8	17	34.7	28	57.1	4	8.2	49
Amaethyddiaeth ac astudiaethau anifeiliaid	56.7	36.7	6.7	12	52.2	9	39.1	2	8.7	23
Celf	65.2	30.4	4.4	103	61.3	58	34.5	7	4.2	168
Busnes	65.5	28.2	6.4	116	58.3	65	32.7	18	9.0	199
Arlwyo lletygarwch	53.4	34.2	12.3	38	55.9	23	33.8	7	10.3	68
Adeiladwaith	42.7	44.2	13.1	68	36.2	93	49.5	27	14.4	188

Tabl 1.13: Nifer yr athrawon addysg bellach wedi'u cofrestru mewn swydd sydd â chymhwyster yn y pwnc a addysgir (gall cymhwyster yn y pwnc fod ar unrhyw lefel) (parhad).

	2024			2025						
	Cymhwyster yn y pwnc	Cymhwyster mewn pwnc gwahanol	Cymhwyster anhysbys	Cymhwyster yn y pwnc		Cymhwyster mewn pwnc gwahanol		Cymhwyster anhysbys		Cyfanswm
	%	%	%	Nifer	%	Nifer	%	Nifer	%	Nifer
Diwydiannau creadigol	62.7	31.6	5.7	132	58.9	71	31.7	21	9.4	224
Dylunio a thechnoleg	68.8	27.5	3.8	44	62.9	22	31.4	4	5.7	70
Addysg a gofal/datblygiad y plentyn	72.6	21.1	6.3	121	74.7	24	14.8	17	10.5	162
Peirianeg	55.8	34.2	10.0	110	52.9	81	38.9	17	8.2	208
Saesneg	62.3	30.6	7.1	96	57.8	59	35.5	11	6.6	166
Daearyddiaeth ac astudiaethau										
Amgylcheddol	63.8	29.8	6.4	27	57.4	19	40.4	1	2.1	47
Iechyd a harddwch	44.9	42.4	12.7	37	34.3	60	55.6	11	10.2	108
Iechyd a gofal cymdeithasol	18.9	71.4	9.7	27	15.6	121	69.9	25	14.5	173
Hanes	76.8	21.4	1.8	36	64.3	18	32.1	2	3.6	56
Garddwriaeth	25.0	75.0	0.0	2	25.0	5	62.5	1	12.5	8
Y dyniaethau	36.4	54.5	9.1	3	30.0	7	70.0		0.0	10
Technoleg gwybodaeth a chyfathrebu	41.1	48.5	10.4	76	41.1	97	52.4	12	6.5	185
Astudiaethau ieithyddol	65.2	32.0	2.8	96	57.8	60	36.1	10	6.0	166
Y gyfraith	66.1	32.1	1.8	25	51.0	23	46.9	1	2.0	49
Mathemateg	56.4	37.3	6.4	105	50.2	86	41.1	18	8.6	209
Astudiaethau meddygol	55.6	22.2	22.2	11	55.0	7	35.0	2	10.0	20
Athroniaeth	66.7	33.3	0.0	2	66.7	1	33.3		0.0	3
Astudiaethau gwleidyddol	22.2	72.2	5.6	8	24.2	21	63.6	4	12.1	33
Seicoleg	68.1	26.1	5.8	33	55.0	23	38.3	4	6.7	60
Gwasanaethau cyhoeddus	1.1	92.1	6.7	1	1.3	59	75.6	18	23.1	78
Astudiaethau crefyddol	84.0	12.0	4.0	18	72.0	6	24.0	1	4.0	25
Gwyddoniaeth	62.3	33.2	4.5	161	59.2	97	35.7	14	5.1	272
Sgiliau gwaith	5.2	84.8	10.1	18	5.0	288	80.0	54	15.0	360
Cymdeithaseg	37.7	60.7	1.6	14	29.2	25	52.1	9	18.8	48
Chwaraeon a hamdden	69.8	24.1	6.1	110	57.6	70	36.6	11	5.8	191
Cymraeg	63.6	33.8	2.6	48	60.0	29	36.3	3	3.8	80
Cyfanswm	50.7	42.1	7.2	1,727	46.1	1,676	44.8	340	9.1	3,743

Mae dosbarthiad diwydiannol safonol o weithgareddau economaidd ([SIC](#)) a Dosbarthiad Galwedigaethol Safonol ([SOC](#)) yn rhoi dosbarthiad cyffredin o wybodaeth alwedigaethol ar gyfer y DU.

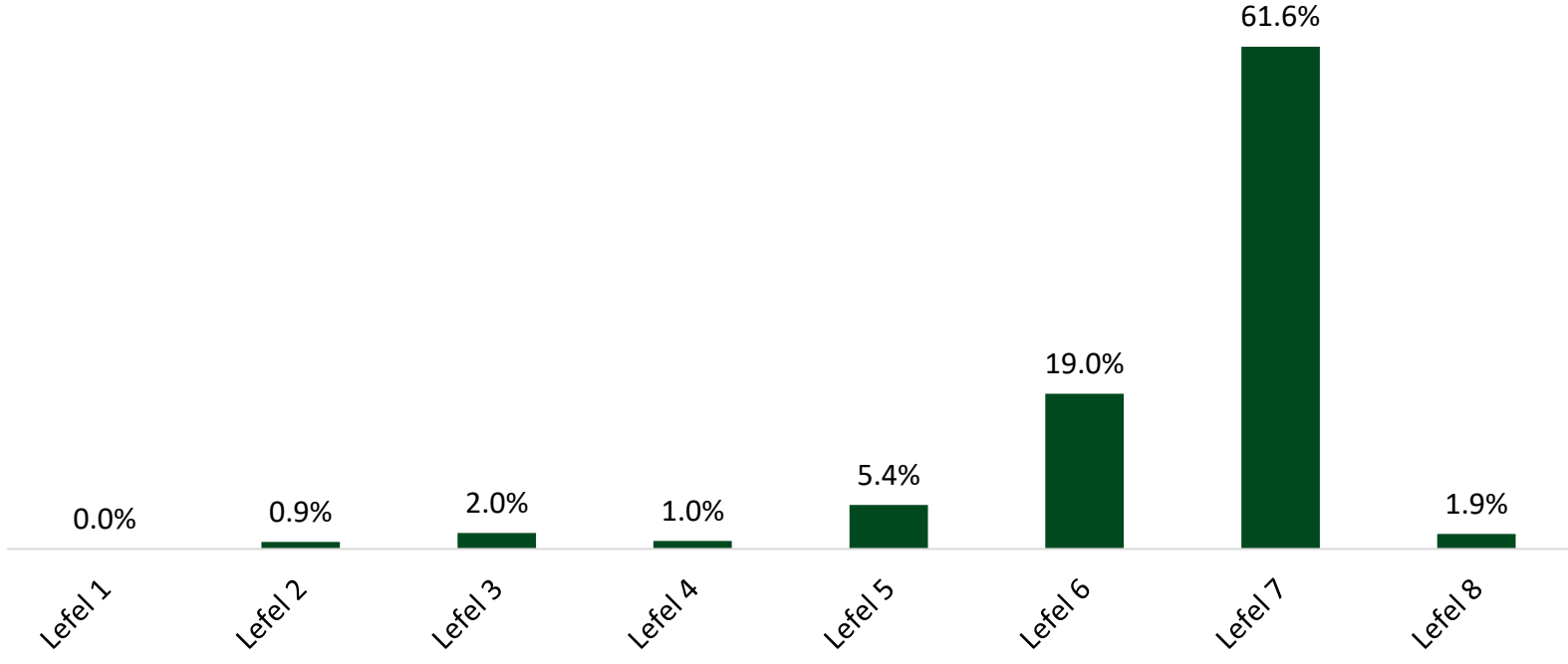
1.14 Lefel cymhwyster uchaf

Tabl 1.14: Nifer yr athrawon addysg bellach cofrestredig yn ôl y lefel cymhwyster uchaf sydd ganddynt.

	2021		2022		2023		2024		2025	
	Nifer	%	Nifer	%	Nifer	%	Nifer	%	Nifer	%
Lefel 8	116	1.8	114	1.7	123	1.8	116	1.7	122	1.9
Lefel 7	3,626	54.9	3,920	58.5	3,728	54.9	3,677	54.9	4,058	61.6
Lefel 6	1,128	17.1	975	14.5	1,255	18.5	1,238	18.5	1,253	19.0
Lefel 5	374	5.7	350	5.2	355	5.2	351	5.2	356	5.4
Lefel 4	94	1.4	82	1.2	87	1.3	87	1.3	65	1.0
Lefel 3	158	2.4	195	2.9	200	2.9	143	2.1	130	2.0
Lefel 2	36	0.5	43	0.6	68	1.0	71	1.1	57	0.9
Lefel 1	1	0.0	1	0.0	4	0.1	2	0.0	2	0.0
Lefel anhysbys*	1,072	16.2	1,022	15.2	965	14.2	1,017	15.2	545	8.3
Cyfanswm	6,605	100	6,702	100	6,785	100	6,702	100	6,588	100

Mae hyn yn cynnwys cymwysterau pwnc-benodol, cymwysterau mewn pwnc arall, cymhwyster addysgu/asesu, er engraifft, pob cymhwyster sydd wedi'i nodi ar gofnod cofrestrai. Lefelau'n seiliedig ar Fframwaith Credyd a Chymwysterau Cymru (FfCChC).

Mae lefel anhysbys* yn cynnwys y rheini na chofnodwyd cymwysterau ar eu cyfer, neu'r rheini na ellir pennu lefel eu cymhwyster o'r wybodaeth a roddwyd, naill ai gan y cofrestrai neu'r cyflogwr.



Siart 6: Canran yr athrawon addysg bellach yn ôl lefel uchaf o gymwysterau yn 2025.

1.15 Dargadwedd

Tabl 1.15: Newid pum mlynedd yn niferoedd athrawon addysg bellach cofrestredig.

Mae'r tabl canlynol yn adolygu cadw carfan benodol o gofrestreion. Ar 1 Mawrth 2020, roedd 6,756 o athrawon addysg bellach wedi'u cofrestru gyda CGA. Ar 1 Mawrth 2025, roedd 60.8% o'r garfan honno'n dal i fod wedi'u cofrestru fel athrawon addysg bellach gyda CGA.

	Mawrth 2025	
	Nifer	%
Wedi'u cofrestru fel athro addysg bellach	4,105	60.8
Wedi'u cofrestru mewn categori arall	361	5.3
Heb eu cofrestru gyda CGA	2,290	33.9
Cyfanswm	6,756	100

Tabl 1.16: Y newid o flwyddyn i flwyddyn yn niferoedd athrawon addysg bellach cofrestredig.

	Mawrth 2021		Mawrth 2022		Mawrth 2023		Mawrth 2024		Mawrth 2025	
	Nifer	%	Nifer	%	Nifer	%	Nifer	%	Nifer	%
Cyfanswm wedi'u cofrestru ¹	6,605	100	6,702	100	6,785	100	6,702	100	6,588	100
Cofrestreion wedi dadgofrestru ers y flwyddyn flaenorol ²	902	13.4	859	13.0	905	13.5	923	13.6	851	12.7
Cofrestreion newydd ers y flwyddyn flaenorol ³	751	11.1	956	14.5	988	14.7	840	12.4	737	11.0
Cynnydd neu ostyngiad ers y flwyddyn flaenorol ⁴	-151	-2.2	97	1.5	83	1.2	-83	-1.2	-114	-1.7

¹ 'Cyfanswm wedi'u cofrestru' - dyma gyfanswm y cofrestreion yn y categori athrawon addysg bellach ar 1 Mawrth ym mhob blwyddyn benodol.
² 'Cofrestreion wedi dadgofrestru ers y flwyddyn flaenorol' - dyma nifer yr athrawon addysg bellach a gofrestrwyd yn y flwyddyn flaenorol ond na chadwodd eu cofrestriad y flwyddyn ganlynol.
³ 'Cofrestreion newydd ers y flwyddyn flaenorol' - dyma nifer yr unigolion cofrestredig newydd a dderbyniwyd ar y Gofrestr Ymarferwyr Addysg ym mhob blwyddyn.
⁴ Mae'r nifer hwn yn adlewyrchu naill ai cynnydd neu ostyngiad net yn nifer y cofrestreion ar 1 Mawrth ym mhob blwyddyn o gymharu â'r flwyddyn flaenorol, gan gymryd i ystyriaeth nifer yr unigolion cofrestredig na chadwodd eu cofrestriad (troednodyn 2) a'r rhai a dderbyniwyd ar y Gofrestr (troednodyn 3).

2. Gweithwyr cymorth dysgu addysg bellach

2.1 Nifer a gofrestrwyd

Tabl 2.1: Nifer yr gweithwyr cymorth dysgu addysg bellach wedi'u cofrestru.

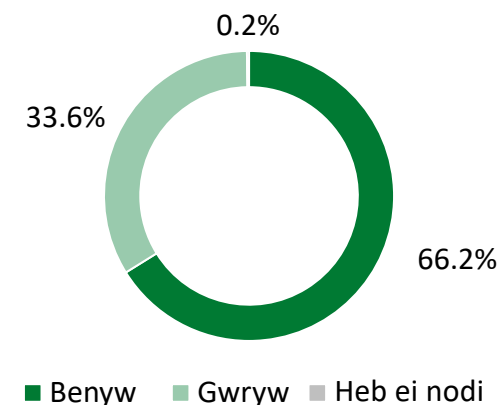
	2017	2018	2019	2020	2021	2022	2023	2024	2025
Nifer yr gweithwyr cymorth dysgu addysg bellach	4,222	4,854	5,459	5,407	5,243	5,556	6,182	6,212	5,117

Ffigurau Mawrth 2025 – 2,273 wedi'u cofrestru fel gweithiwr cymorth dysgu addysg bellach yn unig, 2,844 mewn categorïau lluosol. O'r cofrestreion lluosol, mae 1,860 wedi'u cofrestru mewn 2 gategori, 677 wedi'u cofrestru mewn 3 chategori, 254 are wedi'u cofrestru mewn 4 categori, 45 wedi'u cofrestru mewn 5 categori, 3 wedi'u cofrestru mewn 6 categori, 3 mewn 8 categori, a mae 2 mewn 9 categori.

2.2 Rhywedd

Tabl 2.2: Nifer yr gweithwyr cymorth dysgu addysg bellach ysgol wedi'u cofrestru yn ôl rhywedd.

	2021		2022		2023		2024		2025	
	Nifer	%	Nifer	%	Nifer	%	Nifer	%	Nifer	%
Benyw	3,619	69.0	3,822	68.8	4,241	68.6	4,249	68.4	3,385	66.2
Gwryw	1,623	31.0	1,733	31.2	1,936	31.3	1,948	31.4	1,720	33.6
Heb ei nodi	1	0.0	1	0.0	5	0.1	15	0.2	12	0.2
Cyfanswm	5,243	100	5,556	100	6,182	100	6,212	100	5,117	100

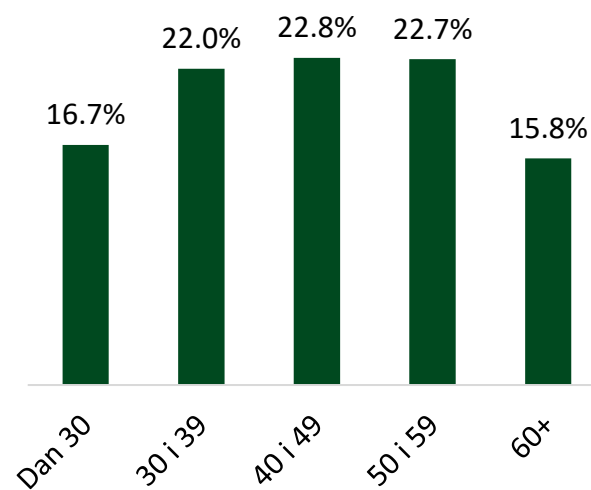


Siart 7: Rhywedd gweithwyr cymorth dysgu addysg bellach yn 2025.

2.3 Oedran

Tabl 2.3: Nifer yr gweithwyr cymorth dysgu addysg bellach ysgol wedi'u cofrestru yn ôl oedran.

	2021		2022		2023		2024		2025	
	Nifer	%	Nifer	%	Nifer	%	Nifer	%	Nifer	%
Dan 25	363	6.9	438	7.9	564	9.1	498	8.0	332	6.5
25 i 29	594	11.3	657	11.8	754	12.2	719	11.6	524	10.2
30 i 34	582	11.1	653	11.8	744	12.0	728	11.7	562	11.0
35 i 39	583	11.1	602	10.8	675	10.9	697	11.2	565	11.0
40 i 44	568	10.8	609	11.0	690	11.2	734	11.8	626	12.2
45 i 49	621	11.8	610	11.0	640	10.4	654	10.5	540	10.6
50 i 54	620	11.8	625	11.2	681	11.0	662	10.7	588	11.5
55 i 59	651	12.4	648	11.7	644	10.4	662	10.7	573	11.2
60 i 64	456	8.7	483	8.7	525	8.5	544	8.8	522	10.2
65 +	205	3.9	231	4.2	265	4.3	314	5.1	285	5.6
Cyfanswm	5,243	100	5,556	100	6,182	100	6,212	100	5,117	100



Siart 8: Oedran gweithwyr cymorth dysgu addysg bellach yn 2025.

2.4 Grŵp ethnig

Tabl 2.4: Nifer yr gweithwyr cymorth dysgu addysg bellach ysgol wedi'u cofrestru yn ôl grŵp ethnig.

	2021		2022		2023		2024		2025	
	Nifer	%	Nifer	%	Nifer	%	Nifer	%	Nifer	%
Gwyn	4,075	77.7	4,396	79.1	4,930	79.7	5,084	81.8	4,257	83.2
Cymysg neu nifer o grwpiau ethnig	39	0.7	54	1.0	74	1.2	79	1.3	70	1.4
Asiaidd neu Asiaidd Prydeinig	92	1.8	137	2.5	213	3.4	213	3.4	164	3.2
Du, Affricanaidd, Caribïaidd neu Du Prydeinig	50	1.0	56	1.0	109	1.8	138	2.2	87	1.7
Grŵp ethnig arall	37	0.7	37	0.7	49	0.8	53	0.9	43	0.8
Ddim eisiau cofnodi grŵp ethnig	118	2.3	129	2.3	153	2.5	169	2.7	139	2.7
Anhysbys	832	15.9	747	13.4	654	10.6	476	7.7	357	7.0
Cyfanswm	5,243	100	5,556	100	6,182	100	6,212	100	5,117	100

Darperir y data uchod ar ffurf agrededig i osgoi datgelu pwy yw cofrestreion. Gellir dod o hyd i opsiynau'r grwpiau ethnig fel y'u nodir ar y Gofrestr Ymarferwyr Addysg gan ddefnyddio [gwefan swyddogaeth dadansoddi'r Llywodraeth](#). Gellir gweld y grwpiau ethnig sy'n creu'r ffurf agrededig uchod yno.

2.5 Hunaniaeth genedlaethol

Tabl 2.5: Nifer yr gweithwyr cymorth dysgu addysg bellach wedi'u cofrestru yn ôl hunaniaeth genedlaethol.

	2021		2022		2023		2024		2025	
	Nifer	%	Nifer	%	Nifer	%	Nifer	%	Nifer	%
Cymreig	2,352	44.9	2,478	44.6	2,686	43.4	2,836	45.7	2,360	46.1
Prydeinig	1,368	26.1	1,608	28.9	1,938	31.3	1,937	31.2	1,665	32.5
Seisnig	366	7.0	361	6.5	379	6.1	427	6.9	323	6.3
Albanaidd, Gwyddelig neu Wyddelig o Ogledd Iwerddon	41	0.8	43	0.8	54	0.9	51	0.8	40	0.8
Arall	185	3.5	209	3.8	347	5.6	376	6.1	277	5.4
Ddim eisiau cofnodi hunaniaeth genedlaethol	100	1.9	110	2.0	124	2.0	112	1.8	91	1.8
Anhysbys	831	15.8	747	13.4	654	10.6	473	7.6	361	7.1
Cyfanswm	5,243	100	5,556	100	6,182	100	6,212	100	5,117	100

2.6 Anabledd

Tabl 2.6: Nifer yr gweithwyr cymorth dysgu addysg bellach wedi'u cofrestru sydd wedi gwneud datganiad ynglyn â'u hanabledd.

	2021		2022		2023		2024		2025	
	Nifer	%	Nifer	%	Nifer	%	Nifer	%	Nifer	%
Ydynt	208	4.0	222	4.0	247	4.0	285	4.6	286	5.6
Nac ydynt	5,035	96.0	5,334	96.0	5,935	96.0	5,927	95.4	4,831	94.4
Cyfanswm	5,243	100	5,556	100	6,182	100	6,212	100	5,117	100

At ddibenion y cyhoeddiad hwn, ystyrir bod gan unigolyn anabledd os oes ganddynt salwch, cyflwr, neu nam hirdymor, hunangofnodedig, sy'n peri anhawster i weithgareddau dydd i ddydd. Mae'r diffiniad hwn yn gyson â [Deddf Cydraddoldeb 2010](#) a'r [diffiniad sydd wedi'i gysoni gan Wasanaeth Ystadegol y Llywodraeth \(GSS\)](#).

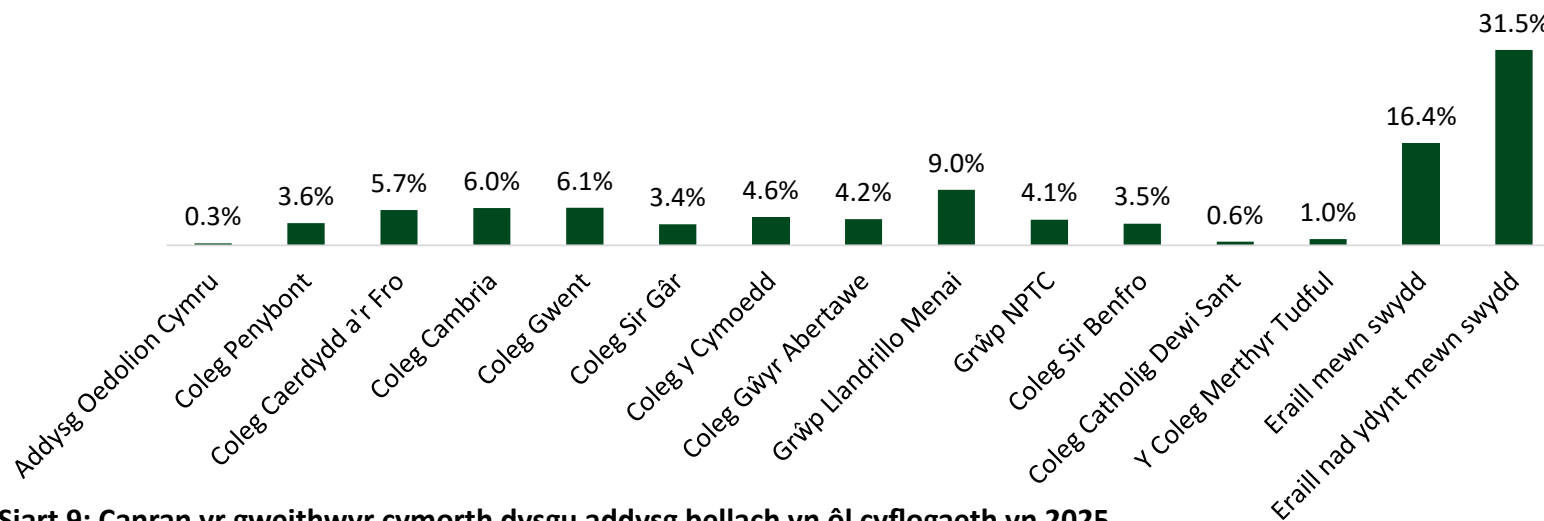
2.7 Cyflogaeth

Tabl 2.7: Nifer yr gweithwyr cymorth dysgu addysg bellach wedi'u cofrestru yn ôl cyflogaeth.

	2021		2022		2023		2024		2025	
	Nifer	%	Nifer	%	Nifer	%	Nifer	%	Nifer	%
Addysg Oedolion Cymru	17	0.3	14	0.3	17	0.3	19	0.3	17	0.3
Coleg Penybont	176	3.4	218	3.9	199	3.2	200	3.2	183	3.6
Coleg Caerdydd a'r Fro	189	3.6	200	3.6	254	4.1	277	4.5	291	5.7
Coleg Cambria	301	5.7	297	5.3	320	5.2	312	5.0	307	6.0
Coleg Gwent	275	5.2	283	5.1	283	4.6	322	5.2	310	6.1
Coleg Sir Gâr	199	3.8	209	3.8	213	3.4	186	3.0	175	3.4
Coleg y Cymoedd	252	4.8	257	4.6	300	4.9	257	4.1	233	4.6
Coleg Gŵyr Abertawe	193	3.7	185	3.3	223	3.6	210	3.4	217	4.2
Grŵp Llandrillo Menai	400	7.6	392	7.1	430	7.0	444	7.1	458	9.0
Grŵp NPTC	195	3.7	207	3.7	229	3.7	228	3.7	212	4.1
Coleg Sir Benfro	193	3.7	187	3.4	199	3.2	207	3.3	179	3.5
Coleg Catholig Dewi Sant	16	0.3	21	0.4	35	0.6	32	0.5	30	0.6
Y Coleg Merthyr Tudful	39	0.7	46	0.8	59	1.0	43	0.7	53	1.0
Is-gyfanswm mewn swydd mewn sefydliad addysg bellach	2,445	46.6	2,516	45.3	2,761	44.7	2,737	44.1	2,665	52.1
Eraill mewn swydd ¹	1,250	23.8	1,111	20.0	1,228	19.9	1,178	19.0	841	16.4
Eraill nad ydynt mewn swydd ²	1,548	29.5	1,929	34.7	2,193	35.5	2,297	37.0	1,611	31.5
Total	5,243	100	5,556	100	6,182	100	6,212	100	5,117	100

¹ Mae 'Eraill mewn swydd' yn cynnwys cyflenwi, y rheini sydd ar absenoldeb mamolaeth, neu'n gweithio mewn rôl gweithiwr cymorth addysg bellach y tu allan i'r sefydliadau addysg bellach restredig

² Mae 'Eraill nad ydynt mewn swydd' yn cynnwys unigolion cofrestredig wedi ymddeol, di-waith, a'r rhai nad ydynt wedi'u cyflogi fel gweithiwr cymorth dysgu addysg bellach.



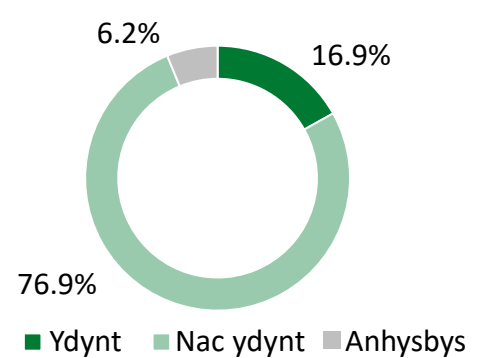
Siart 9: Canran yr gweithwyr cymorth dysgu addysg bellach yn ôl cyflogaeth yn 2025.

2.8 Y gallu i siarad Cymraeg

Tabl 2.8: Nifer yr gweithwyr cymorth dysgu addysg bellach wedi'u cofrestru yn ôl y gallu i siarad Cymraeg.

Mae'r wybodaeth isod wedi'i seilio ar y cofrestreion hynny sydd wedi datgan a ydynt yn rhugl, neu'n weddol rugl, yn yr iaith Gymraeg.

	2021		2022		2023		2024		2025	
	Nifer	%	Nifer	%	Nifer	%	Nifer	%	Nifer	%
Ydynt	799	15.2	824	14.8	940	15.2	975	15.7	863	16.9
Nac ydynt	3,597	68.6	4,101	73.8	4,704	76.1	4,838	77.9	3,936	76.9
Anhysbys	847	16.2	631	11.4	538	8.7	399	6.4	318	6.2
Cyfanswm	5,243	100	5,556	100	6,182	100	6,212	100	5,117	100



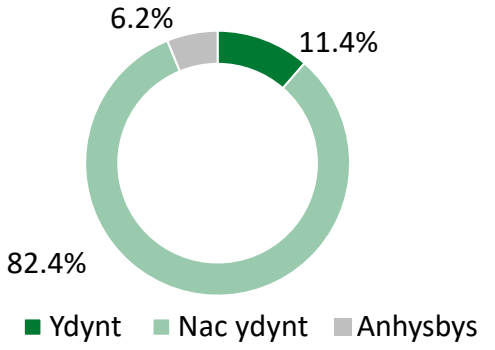
Siart 10: Gweithwyr cymorth dysgu addysg bellach yn ôl y gallu i siarad Cymraeg yn 2025.

2.9 Y gallu i weithio drwy gyfrwng y Gymraeg

Tabl 2.9: Nifer yr gweithwyr cymorth dysgu addysg bellach wedi'u cofrestru yn ôl y gallu i weithio drwy gyfrwng y Gymraeg.

Mae'r wybodaeth isod wedi'i seilio ar y cofrestreion hynny sydd wedi datgan a gawsant eu hyfforddi i weithio drwy gyfrwng y Gymraeg, eu bod yn gweithio ar hyn o bryd drwy gyfrwng y Gymraeg neu erioed wedi gwneud hynny, neu a ydynt yn teimlo'n hyderus i wneud hynny.

	2021		2022		2023		2024		2025	
	Nifer	%	Nifer	%	Nifer	%	Nifer	%	Nifer	%
Ydynt	563	10.7	568	10.2	628	10.2	690	11.1	583	11.4
Nac ydynt	3,836	73.2	4,361	78.5	5,019	81.2	5,125	82.5	4,217	82.4
Anhysbys	844	16.1	627	11.3	535	8.7	397	6.4	317	6.2
Cyfanswm	5,243	100	5,556	100	6,182	100	6,212	100	5,117	100



Siart 11: Gweithwyr cymorth dysgu addysg bellach yn ôl y gallu i weithio drwy gyfrwng y Gymraeg yn 2025.

2.10 Dargadwedd

Tabl 2.10: Gweithwyr cymorth dysgu addysg bellch wedi'u cofrestru ym Mawrth 2020 a'u statws cofrestru yn y blynyddoedd dilynol.

Mae'r tabl canlynol yn adolygu cadw carfan benodol o gofrestreion. Ar 1 Mawrth 2020, roedd 5,407 gweithwyr cymorth dysgu addysg bellach wedi'u cofrestru gyda CGA. Ar 1 Mawrth 2025, roedd 44.4% o'r garfan honno'n dal i fod wedi'u cofrestru fel gweithwyr cymorth dysgu addysg bellach gyda CGA.

	Mawrth 2025	
	Nifer	%
Wedi'u cofrestru fel gweithwyr cymorth dysgu addysg bellach	2,399	44.4
Wedi'u cofrestru mewn categori arall	748	13.8
Heb eu cofrestru gyda CGA	2,260	41.8
Cyfanswm	5,407	100

Tabl 2.11: Y newid o flwyddyn i flwyddyn yn niferoedd gweithwyr cymorth dysgu addysg bellach cofrestredig.

	Mawrth 2021		Mawrth 2022		Mawrth 2023		Mawrth 2024		Mawrth 2025	
	Nifer	%	Nifer	%	Nifer	%	Nifer	%	Nifer	%
Cyfanswm wedi'u cofrestru ¹	5,243	100	5,556	100	6,182	100	6,212	100	5,117	100
Cofrestreion wedi dadgofrestru ers y flwyddyn flaenorol ²	956	17.7	866	16.5	964	17.4	1,172	18.9	1,914	30.8
Cofrestreion newydd ers y flwyddyn flaenorol ³	792	14.6	1,179	22.5	1,590	28.6	1,202	19.3	819	13.2
Cynnydd neu ostyngiad ers y flwyddyn flaenorol ⁴	-164	-3.0	313	6.0	626	11.3	30	0.4	-1,095	-17.6

¹ 'Cyfanswm wedi'u cofrestru' - dyma gyfanswm y cofrestreion yn y categori gweithwyr cymorth dysgu addysg bellach ar 1 Mawrth ym mhob blwyddyn benodol.

² 'Cofrestreion wedi dadgofrestru ers y flwyddyn flaenorol' - dyma nifer yr gweithwyr cymorth dysgu addysg bellach a gofrestrwyd yn y flwyddyn flaenorol ond na chadwodd eu cofrestriad y flwyddyn ganlynol.

³ 'Cofrestreion newydd ers y flwyddyn flaenorol' - dyma nifer yr unigolion cofrestredig newydd a dderbyniwyd ar y Gofrestr Ymarferwyr Addysg ym mhob blwyddyn.

⁴ Mae'r nifer hwn yn adlewyrchu naill ai cynnydd neu ostyngiad net yn nifer y cofrestreion ar 1 Mawrth ym mhob blwyddyn o gymharu â'r flwyddyn flaenorol, gan gymryd i ystyriaeth nifer yr unigolion cofrestredig na chadwodd eu cofrestriad (troednodyn 2) a'r rhai a dderbyniwyd ar y Gofrestr (troednodyn 3).

3. Penaethiaid ac uwch arweinwyr addysg bellach

3.1 Nifer a gofrestrwyd

Tabl 3.1: Nifer yr penaethiaid ac uwch arweinwyr addysg bellach wedi'u cofrestru.

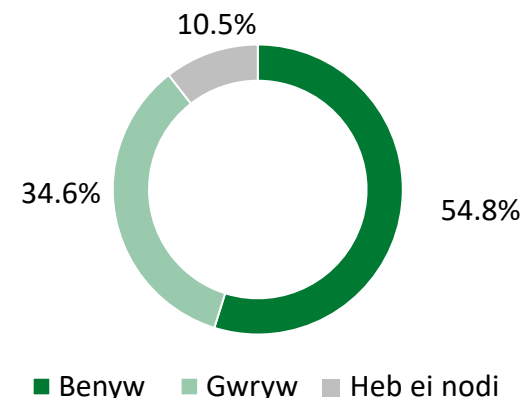
	2025
Nifer yr penaethiaid ac uwch arweinwyr addysg bellach	361

Ffigurau Mawrth 2025– 120 wedi'u cofrestru fel penaethiaid ac uwch arweinwyr addysg bellach yn unig, 241 mewn categorïau lluosol. O'r cofrestreion lluosol, mae, 150 wedi'u cofrestru mewn 2 gategori, 72 wedi'u cofrestru mewn 3 chategori, 17 wedi'u cofrestru mewn 4 categori, a mae 2 wedi'u cofrestru mewn 5 categori.

3.2 Rhywedd

Tabl 3.2: Nifer yr penaethiaid ac uwch arweinwyr addysg bellach wedi'u cofrestru yn ôl rhywedd.

	2025	
	Nifer	%
Benyw	198	54.8
Gwryw	125	34.6
Heb ei nodi	38	10.5
Cyfanswm	361	100

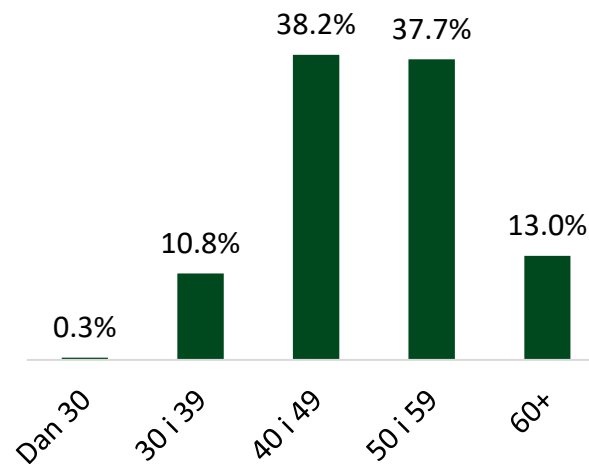


Siart 12: Rhywedd penaethiaid ac uwch arweinwyr addysg bellach yn 2025.

3.3 Age

Tabl 3.3: Nifer yr penaethiaid ac uwch arweinwyr addysg bellach wedi'u cofrestru yn ôl oedran.

	2025	
	Nifer	%
Dan 25	0	0.0
25 i 29	1	0.3
30 i 34	17	4.7
35 i 39	22	6.1
40 i 44	58	16.1
45 i 49	80	22.2
50 i 54	65	18.0
55 i 59	71	19.7
60 i 64	36	10.0
65 +	11	3.0
Cyfanswm	361	100



Siart 13: Oedran penaethiaid ac uwch arweinwyr addysg bellach yn 2025.

3.4 Grŵp ethnig

Tabl 3.4: Nifer yr penaethiaid ac uwch arweinwyr addysg bellach wedi'u cofrestru yn ôl grŵp ethnig.

	2025	
	Nifer	%
Gwyn	262	72.6
Cymysg neu nifer o grwpiau ethnig	3	0.8
Asiaidd neu Asiaidd Prydeinig	2	0.6
Du, Affricanaidd, Caribïaidd neu Du Prydeinig	0	0.0
Grŵp ethnig arall	2	0.6
Ddim eisiau cofnodi grŵp ethnig	5	1.4
Anhysbys	87	24.1
Cyfanswm	361	100

Darperir y data uchod ar ffurf agrededig i osgoi datgelu pwy yw cofrestreion. Gellir dod o hyd i opsiynau'r grwpiau ethnig fel y'u nodir ar y Gofrestr Ymarferwyr Addysg gan ddefnyddio [gwefan swyddogaeth dadansoddi'r Llywodraeth](#). Gellir gweld y grwpiau ethnig sy'n creu'r ffurf agrededig uchod yno.

3.5 Hunaniaeth genedlaethol

Tabl 3.5: Nifer yr penaethiaid ac uwch arweinwyr addysg bellach wedi'u cofrestru sydd wedi gwneud datganiad ynglyn â'u hanabledd.

	2025	
	Nifer	%
Cymreig	154	42.7
Prydeinig	86	23.8
Seisnig	24	6.6
Albanaidd, Gwyddelig neu Wyddelig o Ogledd Iwerddon	4	1.1
Arall	3	0.8
Ddim eisiau cofnodi hunaniaeth genedlaethol	3	0.8
Anhysbys	87	24.1
Cyfanswm	361	100

3.6 Anabledd

Tabl 3.6: Nifer yr penaethiaid ac uwch arweinwyr addysg bellach wedi'u cofrestru sydd wedi gwneud datganiad ynglyn â'u hanabledd.

	2025	
	Nifer	%
Ydynt	8	2.2
Nac ydynt	353	97.8
Cyfanswm	361	100

At ddibenion y cyhoeddiad hwn, ystyrir bod gan unigolyn anabledd os oes ganddynt salwch, cyflwr, neu nam hirdymor, hunangofnodedig, sy'n peri anhawster i weithgareddau dydd i ddydd. Mae'r diffiniad hwn yn gyson â [Deddf Cydraddoldeb 2010](#) a'r [diffiniad sydd wedi'i gysoni gan Wasanaeth Ystadegol y Llywodraeth \(GSS\)](#).

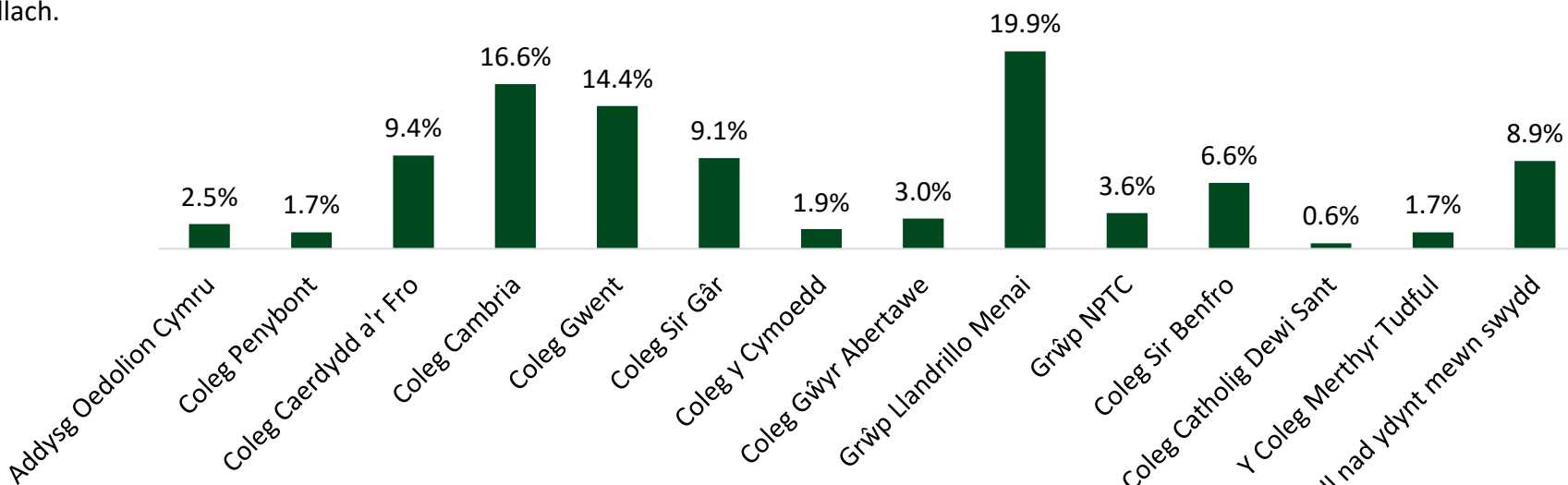
3.7 Cyflogaeth

Tabl 3.7: Nifer yr penaethiaid ac uwch arweinwyr addysg bellach wedi'u cofrestru yn ôl cyflogaeth.

	2025	
	Nifer	%
Addysg Oedolion Cymru	9	2.5
Coleg Penybont	6	1.7
Coleg Caerdydd a'r Fro	34	9.4
Coleg Cambria	60	16.6
Coleg Gwent	52	14.4
Coleg Sir Gâr	33	9.1
Coleg y Cymoedd	7	1.9
Coleg Gŵyr Abertawe	11	3.0
Grŵp Llandrillo Menai	72	19.9
Grŵp NPTC	13	3.6
Coleg Sir Benfro	24	6.6
Coleg Catholig Dewi Sant	2	0.6
Y Coleg Merthyr Tudful	6	1.7
Is-gyfanswm mewn swydd mewn sefydliad addysg bellach	329	91.1
Eraill mewn swydd ¹	0	0.0
Eraill nad ydynt mewn swydd ²	32	8.9
Cyfanswm	361	100

¹ Mae 'Eraill mewn swydd' yn cynnwys cyflenwi, y rheini sydd ar absenoldeb mamolaeth, neu'n gweithio mewn rôl arweinyddiaeth addysg bellach y tu allan i'r sefydliadau addysg bellach restredig.

² Mae 'Eraill nad ydynt mewn swydd' yn cynnwys unigolion cofrestredig wedi ymddeol, di-waith, a'r rhai nad ydynt wedi'u cyflogi fel penaethiaid ac uwch arweinwyr addysg bellach.



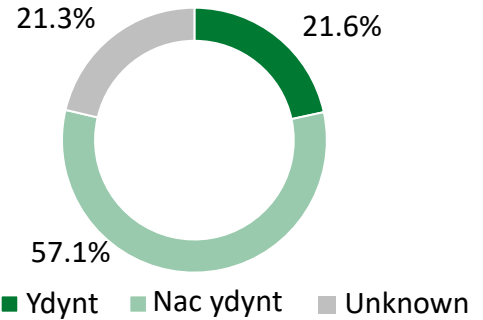
Siart 14: Canran yr penaethiaid ac uwch arweinwyr addysg bellach yn ôl cyflogaeth yn 2025.

3.8 Y gallu i siarad Cymraeg

Tabl 3.8: Nifer yr penaethiaid ac uwch arweinwyr addysg bellach wedi'u cofrestru yn ôl y gallu i siarad Cymraeg.

Mae'r wybodaeth isod wedi'i seilio ar y cofrestreion hynny sydd wedi datgan a ydynt yn rhugl, neu'n weddol rugl, yn yr iaith Gymraeg.

2025		
	Nifer	%
Ydynt	78	21.6
Nac ydynt	206	57.1
Anhysbys	77	21.3
Cyfanswm	361	100



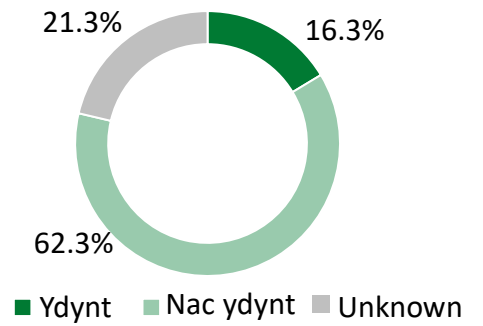
Siart 15: penaethiaid ac uwch arweinwyr addysg bellach yn ôl y gallu i siarad Cymraeg yn 2025.

3.9 Y gallu i weithio drwy gyfrwng y Gymraeg

Tabl 3.9: Nifer yr penaethiaid ac uwch arweinwyr addysg bellach wedi'u cofrestru yn ôl y gallu i weithio drwy gyfrwng y Gymraeg.

Mae'r wybodaeth isod wedi'i seilio ar y cofrestreion hynny sydd wedi datgan a gawsant eu hyfforddi i weithio drwy gyfrwng y Gymraeg, eu bod yn gweithio ar hyn o bryd drwy gyfrwng y Gymraeg neu erioed wedi gwneud hynny, neu a ydynt yn teimlo'n hyderus i wneud hynny.

2025		
	Nifer	%
Ydynt	59	16.3
Nac ydynt	225	62.3
Anhysbys	77	21.3
Cyfanswm	361	100



Siart 16: penaethiaid ac uwch arweinwyr addysg bellach yn ôl y gallu i weithio drwy gyfrwng y Gymraeg yn 2025.

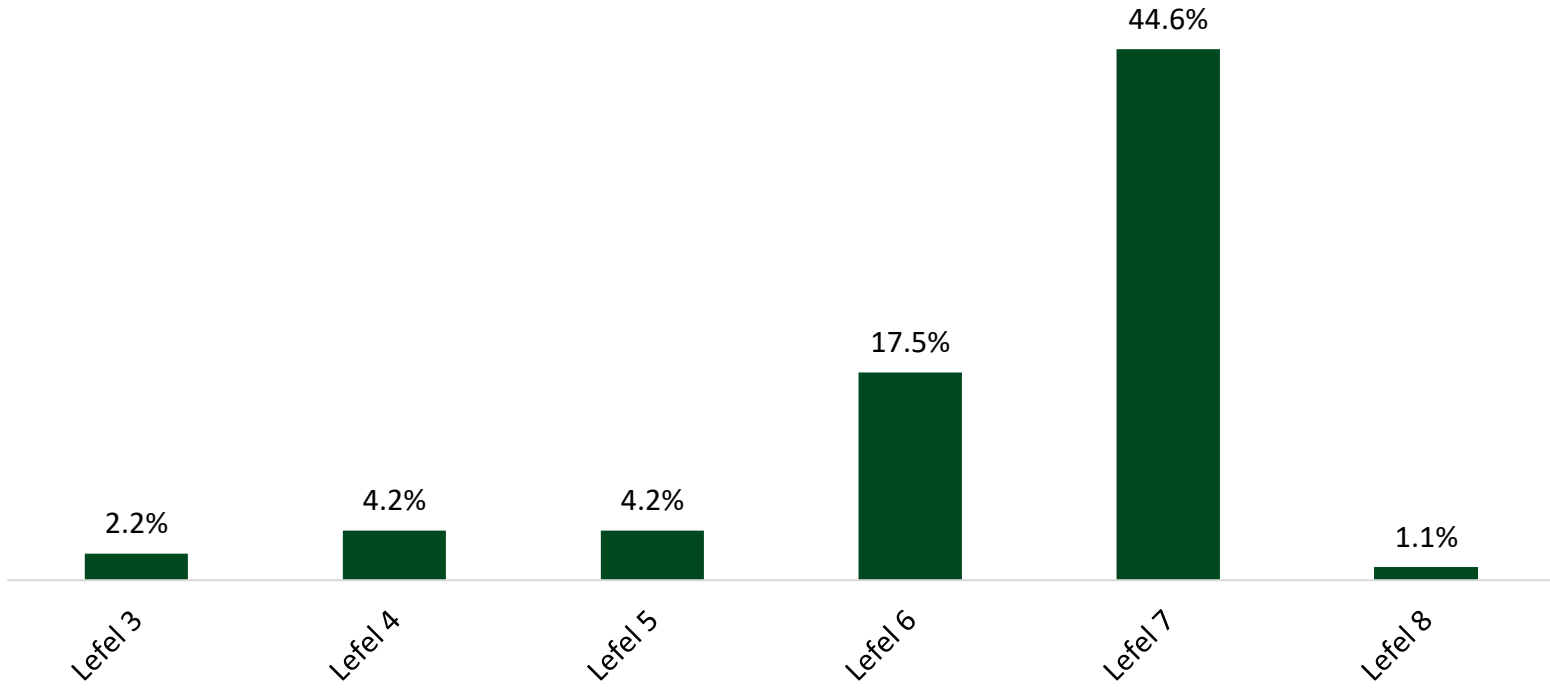
3.14 Lefel cymhwyster uchaf

Tabl 3.14: Nifer yr penaethiaid ac uwch arweinwyr addysg bellach cofrestredig yn ôl y lefel cymhwyster uchaf sydd ganddynt.

	2025	
	Nifer	%
Lefel 8	4	1.1
Lefel 7	161	44.6
Lefel 6	63	17.5
Lefel 5	15	4.2
Lefel 4	15	4.2
Lefel 3	8	2.2
Lefel 2	0	0.0
Lefel 1	0	0.0
Lefel anhysbys*	95	26.3
Cyfanswm	361	100

Mae hyn yn cynnwys cymwysterau pwnc-benodol, cymwysterau mewn pwnc arall, cymhwyster addysgu/asesu er engraifft, pob cymhwyster sydd wedi'i nodi ar gofnod cofrestrai. Lefelau'n seiliedig ar Fframwaith Credyd a Chymwysterau Cymru (FfCChC).

Mae lefel anhysbys* yn cynnwys y rheini na chofnodwyd cymwysterau ar eu cyfer, neu'r rheini na ellir pennu lefel eu cymhwyster o'r wybodaeth a roddwyd, naill ai gan y cofrestrai neu'r cyflogwr.



Siart 17: Canran yr penaethiaid ac uwch arweinwyr addysg bellach yn ôl lefel uchaf o gymwysterau yn 2025.

4. Ymarferwyr dysgu seiliedig ar waith

4.1 Nifer a gofrestrwyd

Tabl 4.1: Nifer yr ymarferwyr dysgu seiliedig ar waith wedi'u cofrestru.

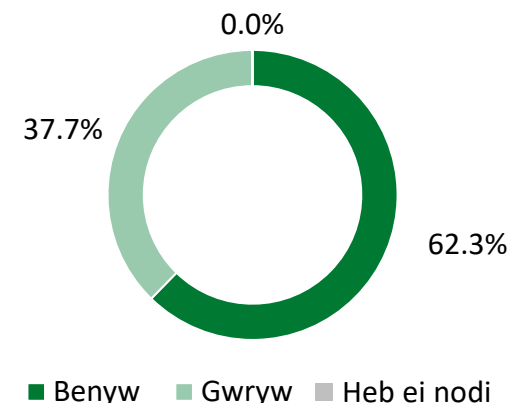
	2018	2019	2020	2021	2022	2023	2024	2025
Nifer yr ymarferwyr dysgu seiliedig ar waith	2,913	3,306	3,540	3,321	3,319	3,327	3,533	3,426

Ffigurau Mawrth 2025 – 2,150 wedi'u cofrestru fel ymarferydd dysgu seiliedig ar waith yn unig, 1,276 mewn categorïau lluosol. O'r cofrestreion lluosol, mae 762 wedi'u cofrestru mewn 2 gategori, 330 wedi'u cofrestru mewn 3 chategori, 142 wedi'u cofrestru mewn 4 categori and 34 wedi'u cofrestru mewn 5 categori, 3 wedi'u cofrestru mewn 6 categori, 1 wedi'u cofrestru mewn 7 categori, 2 wedi'u cofrestru mewn 8 categori, a mae 2 wedi'u cofrestru mewn 9 categori.

4.2 Rhywedd

Tabl 4.2: Nifer yr ymarferwyr dysgu seiliedig ar waith wedi'u cofrestru yn ôl rhywedd.

	2021		2022		2023		2024		2025	
	Nifer	%	Nifer	%	Nifer	%	Nifer	%	Nifer	%
Benyw	2,098	63.2	2,110	63.6	2,107	63.3	2,186	61.9	2,135	62.3
Gwryw	1,223	36.8	1,209	36.4	1,219	36.6	1,346	38.1	1,290	37.7
Heb ei nodi	0	0.0	0	0.0	1	0.0	1	0.0	1	0.0
Cyfanswm	3,321	100	3,319	100	3,327	100	3,533	100	3,426	100

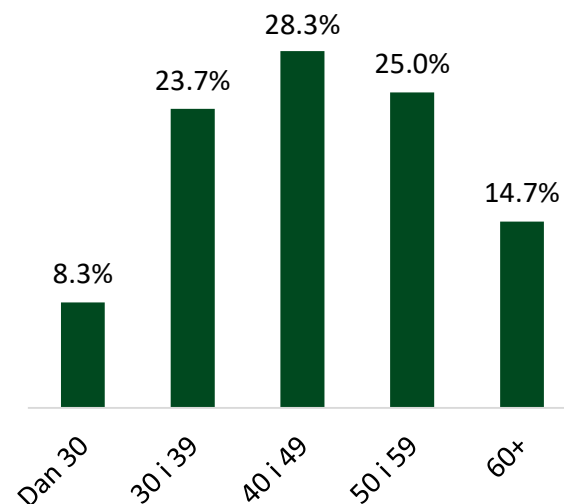


Siart 18: Rhywedd ymarferwyr dysgu seiliedig ar waith yn 2025.

4.3 Oedran

Tabl 4.3: Nifer yr ymarferwyr dysgu seiliedig ar waith wedi'u cofrestru yn ôl oedran.

	2021		2022		2023		2024		2025	
	Nifer	%	Nifer	%	Nifer	%	Nifer	%	Nifer	%
Dan 25	61	1.8	57	1.7	62	1.9	71	2.0	57	1.7
25 i 29	233	7.0	235	7.1	259	7.8	282	8.0	229	6.7
30 i 34	364	11.0	388	11.7	379	11.4	384	10.9	354	10.3
35 i 39	443	13.3	440	13.3	419	12.6	489	13.8	457	13.3
40 i 44	458	13.8	456	13.7	472	14.2	475	13.4	497	14.5
45 i 49	428	12.9	421	12.7	428	12.9	462	13.1	471	13.7
50 i 54	497	15.0	474	14.3	442	13.3	467	13.2	461	13.5
55 i 59	415	12.5	399	12.0	376	11.3	393	11.1	395	11.5
60 i 64	293	8.8	297	8.9	326	9.8	333	9.4	326	9.5
65 +	129	3.9	152	4.6	164	4.9	177	5.0	179	5.2
Cyfanswm	3,321	100	3,319	100	3,327	100	3,533	100	3,426	100



Siart 19: Oedran ymarferwyr dysgu seiliedig ar waith yn 2025.

4.4 Grŵp ethnig

Tabl 4.4: Nifer yr ymarferwyr dysgu seiliedig ar waith wedi'u cofrestru yn ôl grŵp ethnig.

	2021		2022		2023		2024		2025	
	Nifer	%	Nifer	%	Nifer	%	Nifer	%	Nifer	%
Gwyn	2,542	76.5	2,620	78.9	2,711	81.5	3,049	86.3	2,989	87.2
Cymysg neu nifer o grwpiau ethnig	15	0.5	23	0.7	25	0.8	25	0.7	22	0.6
Asiaidd neu Asiaidd Prydeinig	15	0.5	26	0.8	29	0.9	35	1.0	32	0.9
Du, Affricanaidd, Caribiaidd neu Du Prydeinig	10	0.3	7	0.2	15	0.5	16	0.5	20	0.6
Grŵp ethnig arall	9	0.3	9	0.3	13	0.4	13	0.4	12	0.4
Ddim eisiau cofnodi grŵp ethnig	71	2.1	77	2.3	80	2.4	80	2.3	75	2.2
Anhysbys	659	19.8	557	16.8	454	13.6	315	8.9	276	8.1
Cyfanswm	3,321	100	3,319	100	3,327	100	3,533	100	3,426	100

Darperir y data uchod ar ffurf agrededig i osgoi datgelu pwy yw cofrestreion. Gellir dod o hyd i opsiynau'r grwpiau ethnig fel y'u nodir ar y Gofrestr Ymarferwyr Addysg gan ddefnyddio [gwefan swyddogaeth dadansoddi'r Llywodraeth](#). Gellir gweld y grwpiau ethnig sy'n creu'r ffurf agrededig uchod yno.

4.5 Hunaniaeth genedlaethol

Tabl 4.5: Nifer yr ymarferwyr dysgu seiliedig ar waith wedi'u cofrestru yn ôl hunaniaeth genedlaethol.

	2021		2022		2023		2024		2025	
	Nifer	%	Nifer	%	Nifer	%	Nifer	%	Nifer	%
Cymreig	1,511	45.5	1,531	46.1	1,547	46.5	1,796	50.8	1,757	51.3
Prydeinig	791	23.8	869	26.2	965	29.0	1,022	28.9	1,017	29.7
Seisnig	232	7.0	229	6.9	216	6.5	250	7.1	241	7.0
Albanaidd, Gwyddelig neu Wyddelig o Ogledd Iwerddon	28	0.9	28	0.9	31	0.9	32	0.9	30	0.9
Arall	39	1.2	41	1.2	46	1.4	60	1.7	48	1.4
Ddim eisiau cofnodi hunaniaeth genedlaethol	57	1.7	61	1.8	66	2.0	56	1.6	54	1.6
Anhysbys	663	20.0	560	16.9	456	13.7	317	9.0	279	8.1
Cyfanswm	3,321	100	3,319	100	3,327	100	3,533	100	3,426	100

4.6 Anabledd

Tabl 4.6: Nifer yr ymarferwyr dysgu seiliedig ar waith wedi'u cofrestru yn ôl hunaniaeth genedlaethol.

	2021		2022		2023		2024		2025	
	Nifer	%	Nifer	%	Nifer	%	Nifer	%	Nifer	%
Ydynt	97	2.9	86	2.6	82	2.5	119	3.4	125	3.6
Nac ydynt	3,224	97.1	3,233	97.4	3,245	97.5	3,414	96.6	3,301	96.4
Cyfanswm	3,321	100	3,319	100	3,327	100	3,533	100	3,426	100

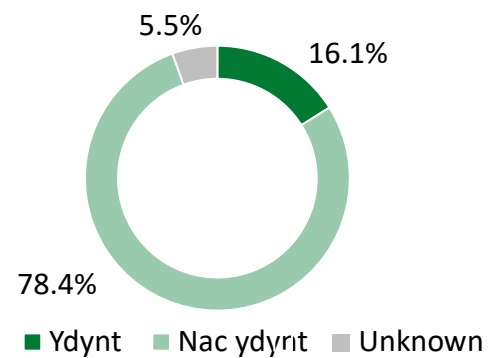
At ddibenion y cyhoeddiad hwn, ystyrir bod gan unigolyn anabledd os oes ganddynt salwch, cyflwr, neu nam hirdymor, hunangofnodedig, sy'n peri anhawster i weithgareddau dydd i ddydd. Mae'r diffiniad hwn yn gyson â [Deddf Cydraddoldeb 2010](#) a'r [diffiniad sydd wedi'i gysoni gan Wasanaeth Ystadegol y Llywodraeth \(GSS\)](#).

4.7 Y gallu i siarad Cymraeg

Tabl 4.7: Nifer yr ymarferwyr dysgu seiliedig ar waith wedi'u cofrestru yn ôl y gallu i siarad Cymraeg.

Mae'r wybodaeth isod wedi'i seilio ar y cofrestreion hynny sydd wedi datgan a ydynt yn rhugl, neu'n weddol rugl, yn yr iaith Gymraeg.

	2021		2022		2023		2024		2025	
	Nifer	%	Nifer	%	Nifer	%	Nifer	%	Nifer	%
Ydynt	435	13.1	432	13.0	476	14.3	558	15.8	550	16.1
Nac ydynt	2,267	68.3	2,514	75.7	2,543	76.4	2,759	78.1	2,687	78.4
Anhysbys	619	18.6	373	11.2	308	9.3	216	6.1	189	5.5
Cyfanswm	3,321	100	3,319	100	3,327	100	3,533	100	3,426	100



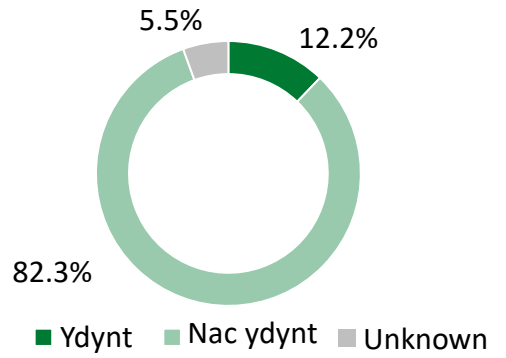
Siart 20: Ymarferwyr dysgu seiliedig ar waith yn ôl y gallu i siarad Cymraeg 2025.

4.8 Y gallu i weithio drwy gyfrwng y Gymraeg

Tabl 4.8: Nifer yr ymarferwyr dysgu seiliedig ar waith wedi'u cofrestru yn ôl y gallu i weithio drwy gyfrwng y Gymraeg.

Mae'r wybodaeth isod wedi'i seilio ar y cofrestreion hynny sydd wedi datgan a gawsant eu hyfforddi i weithio drwy gyfrwng y Gymraeg, eu bod yn gweithio ar hyn o bryd drwy gyfrwng y Gymraeg neu erioed wedi gwneud hynny, neu a ydynt yn teimlo'n hyderus i wneud hynny.

	2021		2022		2023		2024		2025	
	Nifer	%	Nifer	%	Nifer	%	Nifer	%	Nifer	%
Ydynt	313	9.4	321	9.7	355	10.7	425	12.0	417	12.2
Nac ydynt	2,384	71.8	2,624	79.1	2,663	80.0	2,891	81.8	2,819	82.3
Anhysbys	624	18.8	374	11.3	309	9.3	217	6.1	190	5.5
Cyfanswm	3,321	100	3,319	100	3,327	100	3,533	100	3,426	100



Siart 21: Ymarferwyr dysgu seiliedig ar waith yn ôl y gallu i weithio drwy gyfrwng y Gymraeg yn 2025.

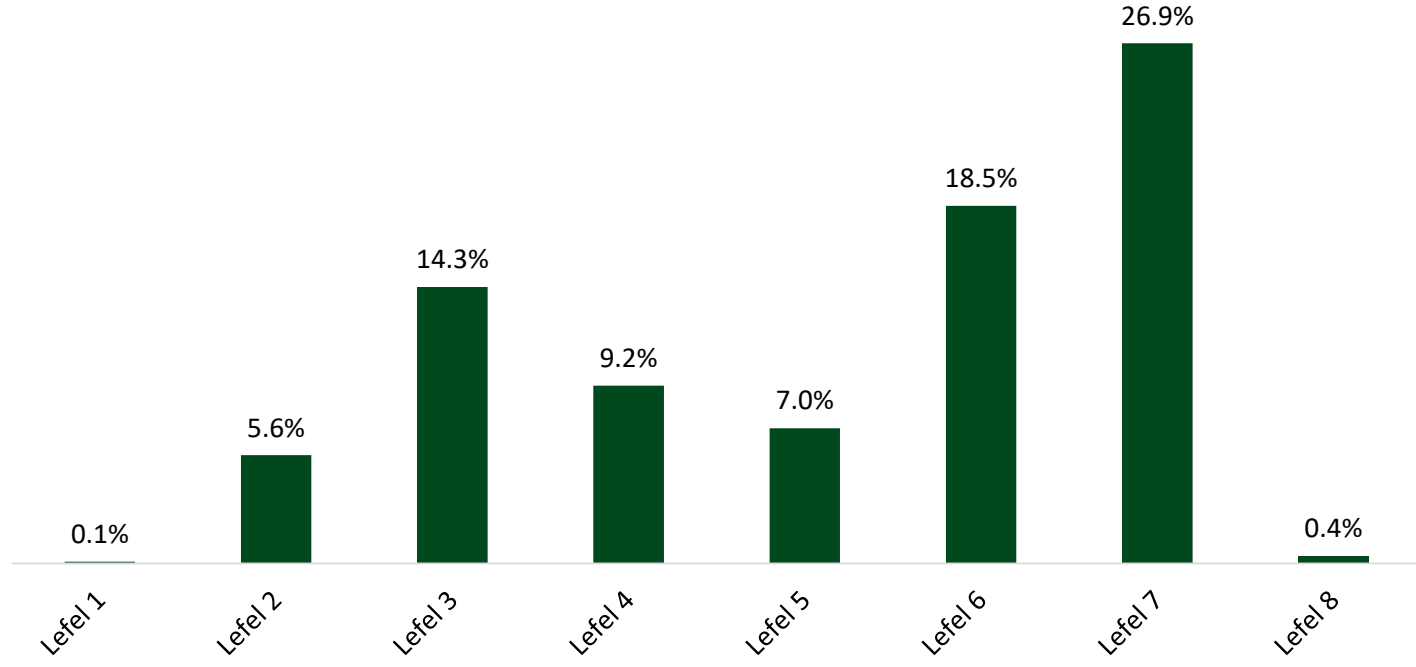
4.9 Lefel cymhwyster uchaf

Tabl 4.9: Nifer yr ymarferwyr dysgu seiliedig ar waith cofrestredig yn ôl y lefel cymhwyster uchaf sydd ganddynt.

	2021		2022		2023		2024		2025	
	Nifer	%	Nifer	%	Nifer	%	Nifer	%	Nifer	%
Lefel 8	18	0.5	16	0.5	15	0.5	18	0.5	13	0.4
Lefel 7	817	24.6	892	26.9	886	26.6	898	25.4	921	26.9
Lefel 6	529	15.9	493	14.9	537	16.1	642	18.2	634	18.5
Lefel 5	218	6.6	328	9.9	292	8.8	290	8.2	239	7.0
Lefel 4	331	10.0	347	10.5	344	10.3	323	9.1	316	9.2
Lefel 3	392	11.8	463	13.9	477	14.3	486	13.8	491	14.3
Lefel 2	62	1.9	84	2.5	165	5.0	200	5.7	191	5.6
Lefel 1	2	0.1	3	0.1	2	0.1	2	0.1	2	0.1
Lefel anhysbys*	952	28.7	693	20.9	609	18.3	674	19.1	619	18.1
Cyfanswm	3,321	100	3,319	100	3,327	100	3,533	100	3,426	100

Mae hyn yn cynnwys cymwysterau pwnc-benodol, cymwysterau mewn pwnc arall, cymhwyster addysgu/asesu er engraifft, pob cymhwyster sydd wedi'i nodi ar gofnod cofrestrai. Lefelau'n seiliedig ar Fframwaith Credyd a Chymwysterau Cymru (FCChC).

Mae lefel anhysbys* yn cynnwys y rheini na chofnodwyd cymwysterau ar eu cyfer, neu'r rheini na ellir pennu lefel eu cymhwyster o'r wybodaeth a roddwyd, naill ai gan y cofrestrai neu'r cyflogwr.



Siart 37: Canran yr ymarferwyr dysgu seiliedig ar waith yn ôl lefel uchaf o gymwysterau yn 2025.

4.10 Dargadwedd

Tabl 4.10: Ymarferwyr dysgu seiliedig ar waith wedi'u cofrestru ym Mawrth 2019 a'u statws cofrestru yn y blynyddoedd dilynol.

Mae'r tabl canlynol yn adolygu cadw carfan benodol o gofrestreion. Ar 1 Mawrth 2020, roedd 3,540 ymarferwyr dysgu seiliedig ar waith wedi'u cofrestru gyda CGA. Ar 1 Mawrth 2025, roedd 46.6% o'r garfan honno'n dal i fod wedi'u cofrestru fel ymarferwyr dysgu seiliedig ar waith gyda CGA.

	Mawrth 2025	
	Nifer	%
Wedi'u cofrestru fel ymarferwyr dysgu seiliedig ar waith	1,648	46.6
Wedi'u cofrestru mewn categori arall	220	6.2
Heb eu cofrestru gyda CGA	1,672	47.2
Cyfanswm	3,540	100

Tabl 4.11: Y newid o flwyddyn i flwyddyn yn niferoedd ymarferwyr dysgu seiliedig ar waith cofrestredig..

	Mawrth 2021		Mawrth 2022		Mawrth 2023		Mawrth 2024		Mawrth 2025	
	Nifer	%	Nifer	%	Nifer	%	Nifer	%	Nifer	%
Cyfanswm wedi'u cofrestru ¹	3,321	100	3,319	100	3,327	100	3,533	100	3,426	100
Cofrestreion wedi dadgofrestru ers y flwyddyn flaenorol ²	689	19.5	614	18.5	723	21.8	610	17.3	667	18.9
Cofrestreion newydd ers y flwyddyn flaenorol ³	470	13.3	612	18.4	731	22.0	816	23.1	560	15.9
Cynnydd neu ostyngiad ers y flwyddyn flaenorol ⁴	-219	-6.2	-2	-0.1	8	0.2	206	5.8	-107	-3.0

¹ 'Cyfanswm wedi'u cofrestru' - dyma gyfanswm y cofrestreion yn y categori ymarferwyr dysgu seiliedig ar waith ar 1 Mawrth ym mhob blwyddyn benodol.

² 'Cofrestreion wedi dadgofrestru ers y flwyddyn flaenorol' - dyma nifer yr ymarferwyr dysgu seiliedig ar waith a gofrestrwyd yn y flwyddyn flaenorol ond na chadwodd eu cofrestriad y flwyddyn ganlynol.

³ 'Cofrestreion newydd ers y flwyddyn flaenorol' - dyma nifer yr unigolion cofrestredig newydd a dderbyniwyd ar y Gofrestr Ymarferwyr Addysg ym mhob blwyddyn.

⁴ Mae'r nifer hwn yn adlewyrchu naill ai cynnydd neu ostyngiad net yn nifer y cofrestreion ar 1 Mawrth ym mhob blwyddyn o gymharu â'r flwyddyn flaenorol, gan gymryd i ystyriaeth nifer yr unigolion cofrestredig na chadwodd eu cofrestriad (troednodyn 2) a'r rhai a dderbyniwyd ar y Gofrestr (troednodyn 3).