

Ystadegau Blynyddol ar gyfer y Gweithlu Addysg yng Nghymru 2024



This report is also available in English

| | |
|--|-----------|
| Cyflwyniad | 8 |
| 1. Holl gofrestreion..... | 10 |
| 1.1 Cofrestriadau unigol a lluosog..... | 10 |
| 2. Athrawon ysgol | 12 |
| 2.1 Nifer a gofrestrwyd | 12 |
| 2.2 Rhywedd..... | 12 |
| 2.3 Oedran..... | 12 |
| 2.4 Grŵp ethnig..... | 13 |
| 2.5 Hunaniaeth genedlaethol..... | 13 |
| 2.6 Anabledd | 14 |
| 2.7 Blynyddoedd ers ennill SAC..... | 14 |
| 2.8 Cyflogaeth yn ôl cyfnod..... | 15 |
| 2.9 Cyflogaeth yn ôl awdurdod lleol..... | 16 |
| 2.10 Y gallu i siarad Cymraeg..... | 17 |
| 2.11 Y gallu i weithio drwy gyfrwng y Gymraeg | 17 |
| 2.12 Cyfrwng yr ysgol | 17 |
| 2.13 Hyfforddiant AGA yn y pwnc | 18 |
| 2.14 Nifer y pynciau a addysgir | 20 |
| 2.15 Pwnc a addysgir..... | 20 |
| 2.16 Pwnc a addysgir yn erbyn y pwnc y cafwyd hyfforddiant ynddo | 22 |
| 2.17 Dargadwedd | 25 |
| 3. Gweithwyr cymorth dysgu ysgol | 26 |
| 3.1 Nifer a gofrestrwyd | 26 |
| 3.2 Rhywedd..... | 26 |

| | |
|---|-----------|
| 3.3 Oedran | 26 |
| 3.4 Grŵp ethnig..... | 27 |
| 3.5 Hunaniaeth genedlaethol..... | 27 |
| 3.6 Anabledd | 28 |
| 3.7 Cyflogaeth yn ôl cyfnod..... | 28 |
| 3.8 Cyflogaeth yn ôl awdurdod lleol..... | 30 |
| 3.9 Y gallu i siarad Cymraeg..... | 31 |
| 3.10 Y gallu i weithio drwy gyfrwng y Gymraeg | 31 |
| 3.11 Cyfrwng yr ysgol | 31 |
| 3.12 Lefel cymhwyster uchaf..... | 32 |
| 3.13 Dargadwedd | 33 |
| 4. Athrawon addysg bellach | 34 |
| 4.1 Nifer a gofrestrwyd | 34 |
| 4.2 Rhywedd..... | 34 |
| 4.3 Oedran..... | 34 |
| 4.4 Grŵp ethnig..... | 35 |
| 4.5 Hunaniaeth genedlaethol..... | 35 |
| 4.6 Anabledd | 36 |
| 4.7 Cyflogaeth | 36 |
| 4.8 Y gallu i siarad Cymraeg..... | 38 |
| 4.9 Y gallu i weithio drwy gyfrwng y Gymraeg | 38 |
| 4.10 Nifer a gwblheir ‘pwnc a addysgir’ | 39 |
| 4.11 Pwnc a addysgir..... | 39 |
| 4.12 Nifer y pynicau a addysgir | 41 |
| 4.13 Cymhwyster yn y pwnc a addysgir | 41 |

| | |
|--|-----------|
| 4.14 Lefel cymhwyster uchaf..... | 43 |
| 4.15 Dargadwedd | 44 |
| 5. Gweithwyr cymorth dysgu addysg bellach | 45 |
| 5.1 Nifer a gofrestrwyd | 45 |
| 5.2 Rhywedd | 45 |
| 5.3 Oedran..... | 45 |
| 5.4 Grŵp ethnig..... | 46 |
| 5.5 Hunaniaeth genedlaethol..... | 46 |
| 5.6 Anabledd | 47 |
| 5.7 Cyflogaeth | 47 |
| 5.8 Y gallu i siarad Cymraeg..... | 49 |
| 5.9 Y gallu i weithio drwy gyfrwng y Gymraeg | 49 |
| 5.10 Dargadwedd | 50 |
| 6. Ymarferwyr dysgu seiliedig ar waith | 51 |
| 6.1 Nifer a gofrestrwyd | 51 |
| 6.2 Rhywedd..... | 51 |
| 6.3 Oedran..... | 51 |
| 6.4 Grŵp ethnig..... | 52 |
| 6.5 Hunaniaeth genedlaethol..... | 52 |
| 6.6 Anabledd | 53 |
| 6.7 Y gallu i siarad Cymraeg..... | 53 |
| 6.8 Y gallu i weithio drwy gyfrwng y Gymraeg | 53 |
| 6.9 Lefel cymhwyster uchaf..... | 54 |
| 6.10 Dargadwedd | 55 |

| | |
|--|-----------|
| 7. Gweithwyr ieuenctid cymwysedig | 56 |
| 7.1 Nifer a gofrestrwyd | 56 |
| 7.2 Rhywedd | 56 |
| 7.3 Oedran..... | 56 |
| 7.4 Grŵp ethnig..... | 57 |
| 7.5 Hunaniaeth genedlaethol..... | 57 |
| 7.6 Anabledd | 58 |
| 7.7 Cyflogaeth | 58 |
| 7.8 Y gallu i siarad Cymraeg..... | 59 |
| 7.9 Y gallu i weithio drwy gyfrwng y Gymraeg | 59 |
| 7.10 Lefel cymhwyster uchaf..... | 60 |
| 7.11 Dargadwedd | 61 |
| | |
| 8. Gweithwyr cymorth ieuenctid cymwysedig | 62 |
| 8.1 Nifer a gofrestrwyd | 62 |
| 8.2 Rhywedd..... | 62 |
| 8.3 Oedran..... | 62 |
| 8.4 Grŵp ethnig..... | 63 |
| 8.5 Hunaniaeth genedlaethol..... | 63 |
| 8.6 Anabledd | 64 |
| 8.7 Cyflogaeth | 64 |
| 8.8 Y gallu i siarad Cymraeg..... | 65 |
| 8.9 Y gallu i weithio drwy gyfrwng y Gymraeg | 65 |
| 8.10 Lefel cymhwyster uchaf..... | 66 |
| 8.11 Dargadwedd | 67 |

| | |
|---|-----------|
| 9. Athrawon ysgol annibynnol | 68 |
| 9.1 Nifer a gofrestrwyd | 68 |
| 9.2 Rhywedd..... | 68 |
| 9.3 Oedran | 68 |
| 9.4 Grŵp ethnig..... | 69 |
| 9.5 Hunaniaeth genedlaethol..... | 69 |
| 9.6 Anabledd | 70 |
| 9.7 Blynyddoedd ers ennill SAC..... | 70 |
| 9.8 Y gallu i siarad Cymraeg..... | 71 |
| 9.9 Y gallu i weithio drwy gyfrwng y Gymraeg | 71 |
| 9.10 Cyflogaeth yn ôl lleoliad | 72 |
| 9.11 Hyfforddiant AGA yn y pwnc | 73 |
| 9.12 Lefel cymhwyster uchaf..... | 75 |
| 9.13 Nifer y pynciau a addysgir | 75 |
| 9.14 Pwnc a addysgir..... | 76 |
| | |
| 10. Gweithwyr cymorth ysgol annibynnol..... | 78 |
| 10.1 Nifer a gofrestrwyd | 78 |
| 10.2 Rhywedd..... | 78 |
| 10.3 Oedran | 78 |
| 10.4 Grŵp ethnig..... | 79 |
| 10.5 Hunaniaeth genedlaethol..... | 79 |
| 10.6 Anabledd | 80 |
| 10.7 Y gallu i siarad Cymraeg..... | 80 |
| 10.8 Y gallu i weithio drwy gyfrwng y Gymraeg | 81 |
| 10.9 Lefel cymhwyster uchaf..... | 81 |

| | |
|--|-----------|
| 10.10 Cyflogaeth yn ôl lleoliad | 82 |
| 11. Independent special post-16 institution teachers..... | 83 |
| 11.1 Nifer a gofrestrwyd | 83 |
| 11.2 Rhywedd..... | 83 |
| 11.3 Oedran | 83 |
| 11.4 Grŵp ethnig..... | 84 |
| 11.5 Hunaniaeth genedlaethol..... | 84 |
| 11.6 Anabledd | 85 |
| 11.7 Y gallu i siarad Cymraeg..... | 85 |
| 11.8 Y gallu i weithio drwy gyfrwng y Gymraeg | 86 |
| 11.9 Lefel cymhwyster uchaf..... | 86 |
| 12. Athrawon sefydliad annibynnol arbennig ôl-16..... | 87 |
| 12.1 Nifer a gofrestrwyd | 87 |
| 12.2 Rhywedd..... | 87 |
| 12.3 Oedran | 87 |
| 12.4 Grŵp ethnig..... | 88 |
| 12.5 Hunaniaeth genedlaethol..... | 88 |
| 12.6 Anabledd | 89 |
| 12.7 Y gallu i siarad Cymraeg..... | 89 |
| 12.8 Y gallu i weithio drwy gyfrwng y Gymraeg | 90 |
| 12.9 Lefel cymhwyster uchaf..... | 90 |

Cyflwyniad

Amdanom ni

Cyngor y Gweithlu Addysg (CGA) yw'r rheolydd annibynnol, proffesiynol ar gyfer y gweithlu addysg yng Nghymru. Rydym yn rheoleiddio ymarferwyr addysg ar draws ysgolion, addysg bellach, gwaith ieuencid a dysgu oedolion/seiliedig ar waith.

Cyflwyniad i Ystadegau Blynyddol y Gweithlu Addysg yng Nghymru 2024

Cynhyrchwyd yr ystadegau o'r Gofrestr Ymarferwyr Addysg a'r wybodaeth y gallwn ei chadw ar y Gofrestr yn rheoliadau Cyngor y Gweithlu Addysgu (Prif Swyddogaethau) (Cymru) 2015, fel y'u diwygiwyd.

Mae'r Gofrestr yn amser real ac mae'n ffynhonnell unigryw o ddata am y saith grwp addysg cofrestredig yng Nghymru. Nid oes data cyfatebol ar gael gan unrhyw gorff neu sefydliad arall. O ganlyniad, ni ddylid cymharu â ffynonellau eraill, fel Cyfrifiad Blynyddol y Gweithlu Ysgolion Llywodraeth Cymru (CBGY), a gyhoeddir yn flynyddol. Ar gyfer y sector ysgolion yn enwedig, ac yn wahanol i CBGY, mae data CGA yn cynnwys pob athro cyflenwi, gweithiwr peripatetig, gweithiwr llawrydd ac eraill sy'n cynnig addysg neu hyfforddiant mewn ysgol ynghyd â lleoliadau addysg eraill. Rydym hefyd yn cynnal data hanesyddol sy'n ein galluogi i ddarparu gwybodaeth tuedd. Mae [copïau blaenorol o'n adroddiadau](#) ar gael i'w lawrlwytho o'n [gwefan](#).

Mae'r ystadegau yn seiliedig ar y meini prawf canlynol:

- cofnodir nifer gwirioneddol y cofrestreion, yn hytrach na niferoedd cyfwerth ag amser llawn.
- heblaw am adran yr holl gofrestreion (adran 1), sy'n nodi nifer yr unigolion ar y Gofrestr, caiff ymarferwyr sydd wedi'u cofrestru mewn mwy nag un categori (e.e. athro ysgol ac AB) eu cynnwys ym mhob adran berthnasol.
- dyddiad cyfrifiad y data sy'n cael ei dynnu o'r Gofrestr yw 1 Mawrth bob blwyddyn.
- os oes gan gofrestrai fwy nag un cofnod cyflogaeth ar y Gofrestr (e.e. Athro ysgol mewn ysgol ac athro AB mewn coleg), mae'r wybodaeth cyflogaeth perthnasol wedi ei ddefnyddio am bob categori y maent wedi cofrestru ynddo.
- caiff cofrestreion cyflenwi eu cyfrif unwaith yn unig ym mhob adran, ni waeth faint o gyflogwyr/asiantaethau y gallant fod yn gweithio iddynt.
- daw'r wybodaeth ar y Gofrestr yn uniongyrchol oddi wrth yr ymarferydd a / neu eu gyflogwr.
- oherwydd talgrynnu, mae'n bosibl nad 100 fydd cyfanswm y canrannau.

Ystyriaethau wrth ddarllen yr adroddiad

Mae wedi bod yn ofynnol i ymarferwyr yn y sector dysgu oedolion ac egwyddorion neu uwch arweinwyr sy'n gweithio mewn sefydliadau addysg bellach gofrestru gyda ni ers mis Mai 2024. Gan fod hyn ar ôl dyddiad ein hechdynnu data nid ydynt wedi'u cynnwys yn y cyhoeddiad hwn, ond byddant yn cael eu cynnwys mewn cyhoeddiadau o 2025 ymlaen.

O dan y rheoliadau, rhaid i ymarferwyr gofrestru yn y categori neu'r categorïau ar gyfer y gwaith a wnânt, neu'r gwaith y bwriadant ei wneud. O ganlyniad, mae rhai ymarferwyr wedi'u cofrestru mewn mwy nag un categori. [Mae rhagor o wybodaeth ar gael ar ein gwefan.](#)

Ers mis Mai 2023, ma deddfwriaeth newydd wedi ei gwneud yn ofynnol i athrawon a staff cymorth dysgu mewn ysgolion a cholegau annibynnol I gofrestru gyda ni. O ganlyniad, am y tro cyntaf, mae data yn berthnasol I athrawon ysgolion annibynnol, gweithwyr cymorth ysgolion annibynnol, athrawon sefydliad annibynnol arbennig ôl-16 a gweithwyr cymorth sefydliad annibynnol arbennig ôl-16 wedi'u cynnwys yn y cyhoeddiad hwn. Bydd athrawon ysgolion annibynnol yn cael eu cynnwys o fewn 'eraill mewn gwasanaeth' yn y tablau cyflogaeth yn y categorïau cofrestru athrawon ysgol a gweithwyr cymorth dysgu ysgol.

I ddyfynnu'r adroddiad hwn:

Cyngor y Gweithlu Addysg (2024) Ystadegau Blynyddol Gweithlu Addysg i Gymru 2024, ystadegau gweithlu addysg. Ar gael yn: (Cyrchwyd: 'dyddiad').

1. Holl gofrestreion

Ar 1 Mawrth 2024, roedd 90,812 o gofrestreion unigol ar Gofrestr Ymarferwyr Addysg CGA. Caiff cofrestreion gofrestru mewn un neu fwy o'r categorïau canlynol: athro ysgol, gweithiwr cymorth dysgu ysgol, athro AB, gweithiwr cymorth dysgu AB, ymarferydd dysgu seiliedig ar waith, gweithiwr ieuencid cymwysedig a gweithiwr cymorth ieuencid cymwysedig, athro ysgol annibynnol, gweithiwr cymorth ysgol annibynnol, athro sefydliad annibynnol arbennig ôl-16 a gweithiwr cymorth sefydliad annibynnol arbennig ôl-16.

1.1 Categorïau cofrestru unigol a lluosog

Tabl 1.1: Nifer y cofrestreion â chategorïau cofrestru unigol a lluosog yn 2024.

| | 2024 | |
|---|--|---|
| | Nifer y cofrestreion unigol ym mhob categori | Nifer y cofrestreion cymwysedig ym mhob categori* |
| Athrawon ysgol | 29,988 | 35,865 |
| Gweithwyr cymorth dysgu ysgol | 39,204 | 46,962 |
| Athrawon addysg bellach | 3,485 | 6,702 |
| Gweithwyr cymorth dysgu addysg bellach | 2,158 | 6,212 |
| Ymarferwyr dysgu seiliedig ar waith | 2,117 | 3,533 |
| Gweithwyr ieuencid cymwysedig | 284 | 423 |
| Gweithwyr cymorth ieuencid cymwysedig | 464 | 699 |
| Athrawon ysgol annibynnol | 1,242 | 1,817 |
| Gweithwyr cymorth ysgol annibynnol | 678 | 1,117 |
| Athrawon sefydliad annibynnol arbennig ôl-16 | 48 | 84 |
| Gweithiwr cymorth sefydliad annibynnol arbennig ôl-16 | 217 | 292 |
| Categorïau lluosog | 10,927 | anh |
| Cyfanswm | 90,812 | 103,706 |

*Mae'r holl adrannau dilynol (adran 2 i 12) wedi'u seilio ar nifer y cofrestreion sy'n gymwys i ymarfer ym mhob categori. Caiff unigolion sydd wedi'u cofrestru mewn categorïau lluosog eu cyfrif ym mhob categori perthnasol h.y. os yw athro ysgol hefyd wedi'i gofrestru fel gweithiwr cymorth dysgu ysgol ac athro AB, caiff ei gyfrif ym mhob adran berthnasol am ei fod yn gymwys i weithio a gallai fod yn gweithio (os yw'n rhan-amser) ym mhob un o'r tri chategori.

Mae cofrestreion yn gymwys i weithio ym mhob un o'r categorïau y maent wedi'u cofrestru ynddynt.

Mae'r tabl isod yn fatics dwy ffordd sy'n dangos yn benodol lle mae unigolion wedi'u cofrestru'n unigol (wedi'u hamlygu mewn gwyrdd) a pha categorïau eraill y maent hefyd wedi'u cofrestru ynddynt. I bwysleisio, mae unigolion sydd wedi'u cofrestru mewn categorïau lluosog yn cael eu cyfrif ym mhob categori perthnasol h.y. os yw'n athro ysgol hefyd wedi'i gofrestru fel gweithiwr cymorth dysgu ysgol ac athro addysg bellach byddant yn cael eu cyfrif ym mhob adran berthnasol gan eu bod yn gymwys i weithio neu gallant fod yn gweithio (os ydynt yn rhan amser) ym mhob un o'r tri chategori.

Tabl 1.2: Matrics yn dangos cyfuniadau cofrestru lluosog i gofrestreion yn 2024.

| Categoriïau cofrestreion | Côd | ATH | GCDY | ATH AB | GCD AB | YDSW | GIC | GCIC | ATHA | GCYA | ASAA | GCSAA |
|---|--------|--------|--------|--------|--------|-------|-----|------|-------|------|------|-------|
| Athrawon ysgol | ATH | 29,988 | 4,373 | 1,215 | 472 | 257 | 8 | 15 | 486 | 23 | 11 | 3 |
| Gweithwyr cymorth dysgu ysgol | GCDY | 4,373 | 39,204 | 1,006 | 2,778 | 403 | 43 | 149 | 98 | 405 | 14 | 54 |
| Athrawon addysg bellach | ATH AB | 1,215 | 1,006 | 3,485 | 1,518 | 858 | 40 | 23 | 65 | 11 | 30 | 10 |
| Gweithwyr cymorth dysgu addysg bellach | GCD AB | 472 | 2,778 | 1,518 | 2,158 | 651 | 16 | 28 | 17 | 47 | 9 | 47 |
| Ymarferwyr dysgu seiliedig ar waith | YDSW | 257 | 403 | 858 | 651 | 2,117 | 17 | 15 | 12 | 7 | 5 | 4 |
| Gweithwyr ieuencid cymwysedig | GIC | 8 | 43 | 40 | 16 | 17 | 284 | 72 | 1 | 0 | 0 | 0 |
| Gweithwyr cymorth ieuencid cymwysedig | GCIC | 15 | 149 | 23 | 28 | 15 | 72 | 464 | 0 | 1 | 0 | 0 |
| Athrawon ysgol annibynnol | ATHA | 486 | 98 | 65 | 17 | 12 | 1 | 0 | 1,242 | 54 | 7 | 5 |
| Gweithwyr cymorth ysgol annibynnol | GCYA | 23 | 405 | 11 | 62 | 7 | 0 | 1 | 54 | 678 | 5 | 22 |
| Athrawon sefydliad annibynnol arbennig ôl-16 | ASAA | 11 | 14 | 30 | 9 | 5 | 0 | 0 | 7 | 5 | 48 | 9 |
| Gweithiwr cymorth sefydliad annibynnol arbennig ôl-16 | GCSAA | 3 | 54 | 10 | 47 | 4 | 0 | 0 | 5 | 22 | 9 | 217 |

2. Athrawon ysgol

2.1 Nifer a gofrestrwyd

Tabl 2.1: Nifer yr athrawon ysgol wedi'u cofrestru.

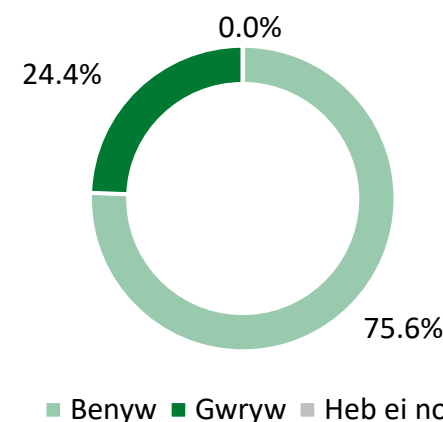
| | 2015 | 2016 | 2017 | 2018 | 2019 | 2020 | 2021 | 2022 | 2023 | 2024 |
|-------------------------|--------|--------|--------|--------|--------|--------|--------|--------|--------|--------|
| Nifer yr athrawon ysgol | 37,355 | 36,951 | 36,426 | 35,929 | 35,545 | 35,171 | 34,766 | 35,256 | 35,837 | 35,865 |

Ffigurau Mawrth 2024 – 29,988 wedi'u cofrestru fel athro ysgol yn unig, 5,877 mewn categorïau lluosol. O'r cofrestreion lluosol, mae 5,180 wedi'u cofrestru mewn 2 gategori, 468 wedi'u cofrestru mewn 3 chategori, 177 wedi'u cofrestru mewn 4 categori, 49 wedi'u cofrestru mewn 5 categori a 3 wedi'u cofrestru mewn 6+ categori.

2.2 Rhywedd

Tabl 2.2: Nifer yr athrawon ysgol wedi'u cofrestru yn ôl rhywedd.

| | 2020 | | 2021 | | 2022 | | 2023 | | 2024 | |
|-----------------|---------------|------------|---------------|------------|---------------|------------|---------------|------------|---------------|------------|
| | Nifer | % | Nifer | % | Nifer | % | Nifer | % | Nifer | % |
| Benyw | 26,562 | 75.5 | 26,301 | 75.7 | 26,615 | 75.5 | 27,049 | 75.5 | 27,116 | 75.6 |
| Gwryw | 8,609 | 24.5 | 8,464 | 24.3 | 8,638 | 24.5 | 8,784 | 24.5 | 8,742 | 24.4 |
| Heb ei nodi | 0 | 0.0 | 1 | 0.0 | 3 | 0.0 | 4 | 0.0 | 7 | 0.0 |
| Cyfanswm | 35,171 | 100 | 34,766 | 100 | 35,256 | 100 | 35,837 | 100 | 35,865 | 100 |

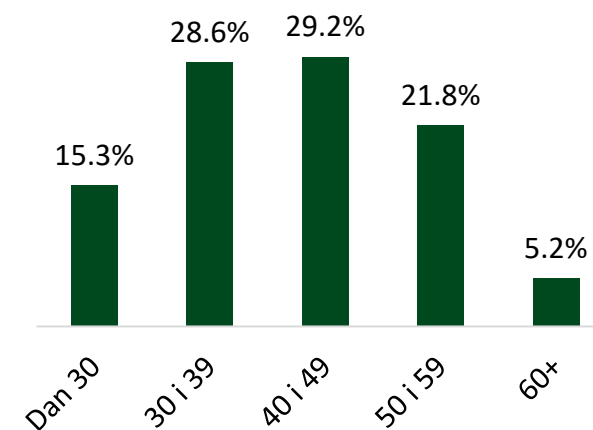


Siart 1: Rhywedd athrawon ysgol yn 2024.

2.3 Oedran

Tabl 2.3: Nifer yr athrawon ysgol wedi'u cofrestru yn ôl oedran.

| | 2020 | | 2021 | | 2022 | | 2023 | | 2024 | |
|-----------------|---------------|------------|---------------|------------|---------------|------------|---------------|------------|---------------|------------|
| | Nifer | % | Nifer | % | Nifer | % | Nifer | % | Nifer | % |
| Dan 25 | 1,265 | 3.6 | 1,238 | 3.6 | 1,442 | 4.1 | 1,488 | 4.2 | 1,411 | 3.9 |
| 25 i 29 | 4,349 | 12.4 | 4,127 | 11.9 | 4,162 | 11.8 | 4,183 | 11.7 | 4,070 | 11.3 |
| 30 i 34 | 5,059 | 14.4 | 5,102 | 14.7 | 5,055 | 14.3 | 5,052 | 14.1 | 4,976 | 13.9 |
| 35 i 39 | 5,331 | 15.2 | 5,168 | 14.9 | 5,185 | 14.7 | 5,220 | 14.6 | 5,270 | 14.7 |
| 40 i 44 | 5,205 | 14.8 | 5,277 | 15.2 | 5,392 | 15.3 | 5,522 | 15.4 | 5,462 | 15.2 |
| 45 i 49 | 5,254 | 14.9 | 5,179 | 14.9 | 5,110 | 14.5 | 5,053 | 14.1 | 5,010 | 14.0 |
| 50 i 54 | 4,005 | 11.4 | 4,153 | 11.9 | 4,329 | 12.3 | 4,568 | 12.7 | 4,771 | 13.3 |
| 55 i 59 | 2,667 | 7.6 | 2,667 | 7.7 | 2,803 | 8.0 | 2,952 | 8.2 | 3,041 | 8.5 |
| 60 i 64 | 1,424 | 4.0 | 1,303 | 3.7 | 1,233 | 3.5 | 1,233 | 3.4 | 1,272 | 3.5 |
| 65 + | 612 | 1.7 | 552 | 1.6 | 545 | 1.5 | 566 | 1.6 | 582 | 1.6 |
| Cyfanswm | 35,171 | 100 | 34,766 | 100 | 35,256 | 100 | 35,837 | 100 | 35,865 | 100 |



Siart 2: Oedran athrawon ysgol yn 2024.

2.4 Grŵp ethnig

Tabl 2.4: Nifer yr athrawon ysgol wedi'u cofrestru yn ôl grŵp ethnig.

| | 2020 | | 2021 | | 2022 | | 2023 | | 2024 | |
|---|---------------|------------|---------------|------------|---------------|------------|---------------|------------|---------------|------------|
| | Nifer | % | Nifer | % | Nifer | % | Nifer | % | Nifer | % |
| Gwyn | 32,075 | 91.2 | 31,847 | 91.6 | 32,421 | 92.0 | 33,086 | 92.3 | 33,167 | 92.5 |
| Cymysg neu nifer o grwpiau ethnig | 189 | 0.5 | 182 | 0.5 | 195 | 0.6 | 214 | 0.6 | 240 | 0.7 |
| Asiaidd neu Asiaidd Prydeinig | 176 | 0.5 | 189 | 0.5 | 226 | 0.6 | 254 | 0.7 | 288 | 0.8 |
| Du, Affricanaidd, Caribïaidd neu Du Prydeinig | 64 | 0.2 | 68 | 0.2 | 73 | 0.2 | 82 | 0.2 | 89 | 0.2 |
| Grŵp ethnig arall | 40 | 0.1 | 40 | 0.1 | 51 | 0.1 | 58 | 0.2 | 63 | 0.2 |
| Ddim eisiau cofnodi grŵp ethnig | 447 | 1.3 | 467 | 1.3 | 472 | 1.3 | 463 | 1.3 | 454 | 1.3 |
| Anhysbys | 2,180 | 6.2 | 1,973 | 5.7 | 1,818 | 5.2 | 1,680 | 4.7 | 1,564 | 4.4 |
| Cyfanswm | 35,171 | 100 | 34,766 | 100 | 35,256 | 100 | 35,837 | 100 | 35,865 | 100 |

Darperir y data uchod ar ffurf agrededig i osgoi datgelu pwy yw cofrestreion. Gellir dod o hyd i opsiynau'r grwpiau ethnig fel y'u nodir ar y Gofrestr Ymarferwyr Addysg gan ddefnyddio [gwefan swyddogaeth dadansoddi'r Llywodraeth](#). Gellir gweld y grwpiau ethnig sy'n creu'r ffurf agrededig uchod drwy ddefnyddio'r ddolen hon hefyd.

2.5 Hunaniaeth genedlaethol

Tabl 2.5: Nifer yr athrawon ysgol wedi'u cofrestru yn ôl hunaniaeth genedlaethol.

| | 2020 | | 2021 | | 2022 | | 2023 | | 2024 | |
|---|---------------|------------|---------------|------------|---------------|------------|---------------|------------|---------------|------------|
| | Nifer | % | Nifer | % | Nifer | % | Nifer | % | Nifer | % |
| Cymreig | 22,017 | 62.6 | 21,889 | 63.0 | 22,194 | 63.0 | 22,625 | 63.1 | 22,807 | 63.6 |
| Prydeinig | 7,960 | 22.6 | 7,942 | 22.8 | 8,320 | 23.6 | 8,578 | 23.9 | 8,547 | 23.8 |
| Seisnig | 2,172 | 6.2 | 2,065 | 5.9 | 1,996 | 5.7 | 1,954 | 5.5 | 1,938 | 5.4 |
| Albanaidd, Gwyddelig neu Wyddelig o Ogledd Iwerddon | 301 | 0.8 | 295 | 0.8 | 291 | 0.8 | 293 | 0.8 | 274 | 0.8 |
| Arall | 394 | 1.1 | 416 | 1.2 | 441 | 1.3 | 491 | 1.4 | 527 | 1.5 |
| Ddim eisiau cofnodi hunaniaeth genedlaethol | 259 | 0.7 | 292 | 0.8 | 292 | 0.8 | 301 | 0.8 | 285 | 0.8 |
| Anhysbys | 2,068 | 5.9 | 1,867 | 5.4 | 1,722 | 4.9 | 1,595 | 4.5 | 1,487 | 4.1 |
| Cyfanswm | 35,171 | 100 | 34,766 | 100 | 35,256 | 100 | 35,837 | 100 | 35,865 | 100 |

2.6 Anabledd

Tabl 2.6: Nifer yr athrawon ysgol wedi'u cofrestru sydd wedi gwneud datganiad ynglyn â'u hanabledd.

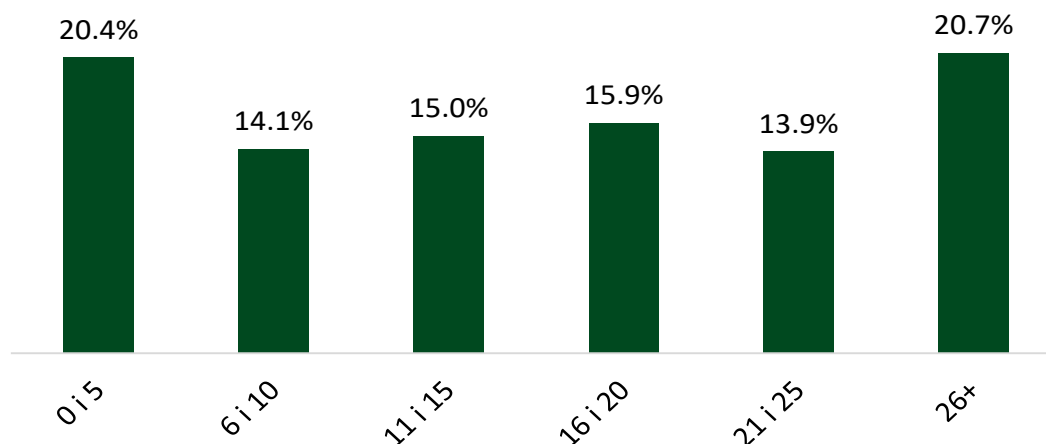
| | 2020 | | 2021 | | 2022 | | 2023 | | 2024 | |
|-----------------|---------------|------------|---------------|------------|---------------|------------|---------------|------------|---------------|------------|
| | Nifer | % | Nifer | % | Nifer | % | Nifer | % | Nifer | % |
| Ydynt | 215 | 0.6 | 256 | 0.7 | 310 | 0.9 | 369 | 1.0 | 415 | 1.2 |
| Nac ydynt | 34,956 | 99.4 | 34,510 | 99.3 | 34,946 | 99.1 | 35,468 | 99.0 | 35,450 | 98.8 |
| Cyfanswm | 35,171 | 100 | 34,766 | 100 | 35,256 | 100 | 35,837 | 100 | 35,865 | 100 |

At ddibenion y cyhoeddiad hwn, ystyrir bod gan unigolyn anabledd os oes ganddynt salwch, cyflwr neu nam hirdymor, hunangofnodedig, sy'n peri anhawster i weithgareddau dydd i ddydd. Mae'r diffiniad hwn yn gyson â [Deddf Cydraddoldeb 2010](#) a'r [diffiniad sydd wedi'i gysoni gan Wasanaeth Ystadegol y Llywodraeth \(GSS\)](#).

2.7 Blynnydoedd ers ennill statws athro cymwysedig (SAC)

Tabl 2.7: Nifer yr athrawon ysgol wedi'u cofrestru yn ôl nifer y blynnydoedd ers cael statws athro cymwysedig.

| | 2020 | | 2021 | | 2022 | | 2023 | | 2024 | |
|-----------------|---------------|------------|---------------|------------|---------------|------------|---------------|------------|---------------|------------|
| | Nifer | % | Nifer | % | Nifer | % | Nifer | % | Nifer | % |
| 0 i 5 | 6,809 | 19.4 | 6,664 | 19.2 | 7,031 | 19.9 | 7,347 | 20.5 | 7,332 | 20.4 |
| 6 i 10 | 5,498 | 15.6 | 5,450 | 15.7 | 5,310 | 15.1 | 5,129 | 14.3 | 5,061 | 14.1 |
| 11 i 15 | 5,968 | 17.0 | 5,707 | 16.4 | 5,630 | 16.0 | 5,531 | 15.4 | 5,362 | 15.0 |
| 16 i 20 | 5,665 | 16.1 | 5,506 | 15.8 | 5,634 | 16.0 | 5,764 | 16.1 | 5,709 | 15.9 |
| 21 i 25 | 4,988 | 14.2 | 5,174 | 14.9 | 5,058 | 14.3 | 4,978 | 13.9 | 4,986 | 13.9 |
| 26+ | 6,243 | 17.8 | 6,265 | 18.0 | 6,593 | 18.7 | 7,088 | 19.8 | 7,415 | 20.7 |
| Cyfanswm | 35,171 | 100 | 34,766 | 100 | 35,256 | 100 | 35,837 | 100 | 35,865 | 100 |



Siart 3: Blynnydoedd ers statws athro cymwysedig ar gyfer athrawon ysgol cofrestredig yn 2024.

2.8 Cyflogaeth yn ôl cyfnod

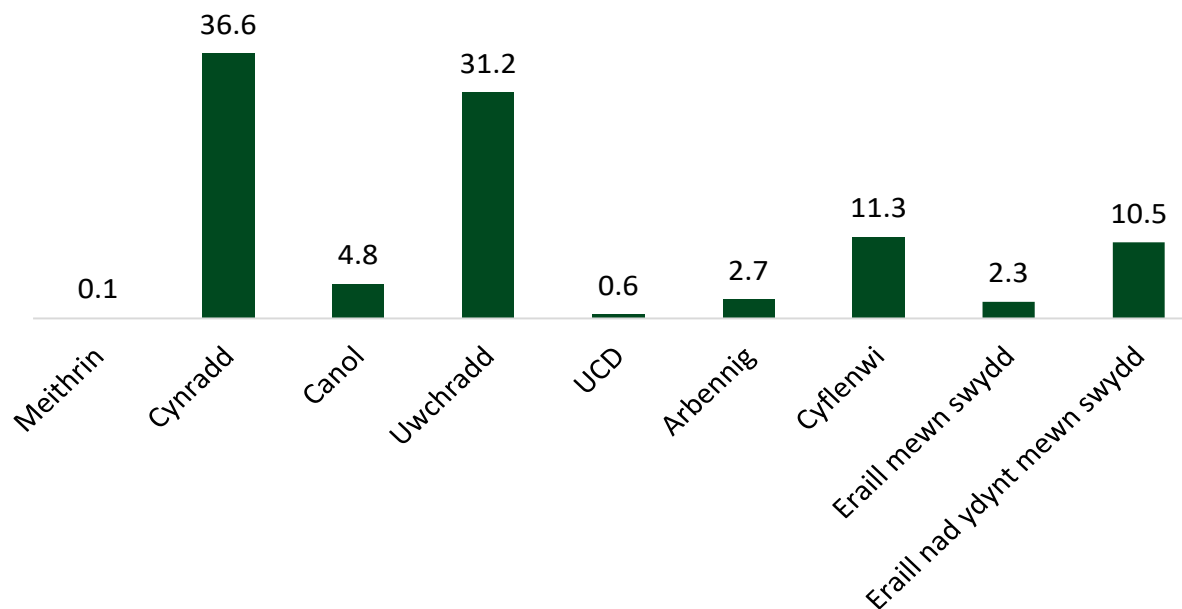
Tabl 2.8: Nifer yr athrawon ysgol wedi'u cofrestru yn ôl cyfnod eu cyflogaeth.

| | 2020 | | 2021 | | 2022 | | 2023 | | 2024 | |
|--|---------------|------------|---------------|------------|---------------|------------|---------------|------------|---------------|------------|
| | Nifer | % | Nifer | % | Nifer | % | Nifer | % | Nifer | % |
| Meithrin | 40 | 0.1 | 39 | 0.1 | 38 | 0.1 | 34 | 0.1 | 30 | 0.1 |
| Cynradd | 13,219 | 37.6 | 13,260 | 38.1 | 13,289 | 37.7 | 13,409 | 37.4 | 13,141 | 36.6 |
| Canol | 1,141 | 3.2 | 1,208 | 3.5 | 1,371 | 3.9 | 1,625 | 4.5 | 1,716 | 4.8 |
| Uwchradd | 11,024 | 31.3 | 11,246 | 32.3 | 11,295 | 32.0 | 11,400 | 31.8 | 11,189 | 31.2 |
| Uned Cyfeirio Disgyblion (UCD) | 152 | 0.4 | 174 | 0.5 | 184 | 0.5 | 210 | 0.6 | 204 | 0.6 |
| Arbennig | 800 | 2.3 | 812 | 2.3 | 856 | 2.4 | 910 | 2.5 | 953 | 2.7 |
| Annibynnol* | 183 | 0.5 | 186 | 0.5 | 200 | 0.6 | 278 | 0.8 | * | * |
| Cyflenwi ¹ | 4,635 | 13.2 | 4,222 | 12.1 | 4,058 | 11.5 | 3,867 | 10.8 | 4,051 | 11.3 |
| Eraill mewn swydd ² | 649 | 1.8 | 734 | 2.1 | 775 | 2.2 | 886 | 2.5 | 832 | 2.3 |
| Eraill nad ydynt mewn swydd ³ | 3,328 | 9.5 | 2,885 | 8.3 | 3,190 | 9.0 | 3,218 | 9.0 | 3,749 | 10.5 |
| Total | 35,171 | 100 | 34,766 | 100 | 35,256 | 100 | 35,837 | 100 | 35,865 | 100 |

¹ Gall 'cyflenwi' fod mewn unrhyw gategori y mae'r ymarferydd wedi cofrestru ynddo.

² Mae 'eraill mewn swydd' yn cynnwys athrawon peripatetig, athrawon ymgynghorol.

³ Mae 'eraill nad ydynt mewn swydd' yn cynnwys athrawon sydd wedi ymdeol, cofrestreion sydd wedi'u cyflogi mewn rolau cefnogi, AB, athrawon ysgol annibynnol* a'r rhai nad oes cyflogaeth wedi'i chofnodi ar eu cyfer.



Siart 4: Canran yr athrawon ysgol yn ôl cyfnod a gyflogwyd yn 2024.

2.9 Cyflogaeth yn ôl awdurdod lleol

Tabl 2.9: Nifer yr athrawon ysgol wedi'u cofrestru yn ôl cyflogwr awdurdod lleol.

| | 2020 | | 2021 | | 2022 | | 2023 | | 2024 | |
|--|---------------|------------|---------------|------------|---------------|------------|---------------|------------|---------------|------------|
| | Nifer | % | Nifer | % | Nifer | % | Nifer | % | Nifer | % |
| Blaenau Gwent | 493 | 1.4 | 496 | 1.4 | 515 | 1.5 | 533 | 1.5 | 535 | 1.5 |
| Pen-y-bont ar Ogwr | 1,319 | 3.8 | 1,307 | 3.8 | 1,382 | 3.9 | 1,395 | 3.9 | 1,372 | 3.8 |
| Caerffili | 1,505 | 4.3 | 1,480 | 4.3 | 1,479 | 4.2 | 1,526 | 4.3 | 1,524 | 4.2 |
| Caerdydd | 3,197 | 9.1 | 3,377 | 9.7 | 3,184 | 9.0 | 3,436 | 9.6 | 3,274 | 9.1 |
| Sir Gaerfyrddin | 1,535 | 4.4 | 1,524 | 4.4 | 1,556 | 4.4 | 1,562 | 4.4 | 1,538 | 4.3 |
| Ceredigion | 619 | 1.8 | 589 | 1.7 | 626 | 1.8 | 634 | 1.8 | 590 | 1.6 |
| Conwy | 964 | 2.7 | 995 | 2.9 | 1,003 | 2.8 | 1,036 | 2.9 | 975 | 2.7 |
| Sir Ddinbych | 924 | 2.6 | 902 | 2.6 | 917 | 2.6 | 910 | 2.5 | 962 | 2.7 |
| Sir Fflint | 1,350 | 3.8 | 1,407 | 4.0 | 1,401 | 4.0 | 1,481 | 4.1 | 1,387 | 3.9 |
| Gwynedd | 944 | 2.7 | 1,046 | 3.0 | 1,131 | 3.2 | 1,103 | 3.1 | 1,117 | 3.1 |
| Ynys Mon | 533 | 1.5 | 550 | 1.6 | 595 | 1.7 | 590 | 1.6 | 580 | 1.6 |
| Merthyr Tudful | 498 | 1.4 | 523 | 1.5 | 474 | 1.3 | 543 | 1.5 | 491 | 1.4 |
| Sir Fynwy | 683 | 1.9 | 672 | 1.9 | 620 | 1.8 | 657 | 1.8 | 647 | 1.8 |
| Castell-nedd Port Talbot | 1,151 | 3.3 | 1,178 | 3.4 | 1,217 | 3.5 | 1,199 | 3.3 | 1,208 | 3.4 |
| Casnewydd | 1,487 | 4.2 | 1,431 | 4.1 | 1,415 | 4.0 | 1,504 | 4.2 | 1,471 | 4.1 |
| Sir Benfro | 951 | 2.7 | 930 | 2.7 | 1,036 | 2.9 | 1,041 | 2.9 | 995 | 2.8 |
| Powys | 1,120 | 3.2 | 1,085 | 3.1 | 1,128 | 3.2 | 1,222 | 3.4 | 1,103 | 3.1 |
| Rhondda Cynon Taf | 1,899 | 5.4 | 2,052 | 5.9 | 2,019 | 5.7 | 2,023 | 5.6 | 2,070 | 5.8 |
| Abertawe | 1,953 | 5.6 | 1,972 | 5.7 | 2,085 | 5.9 | 2,159 | 6.0 | 2,122 | 5.9 |
| Torfaen | 781 | 2.2 | 777 | 2.2 | 777 | 2.2 | 765 | 2.1 | 775 | 2.2 |
| Bro Morgannwg | 1,324 | 3.8 | 1,302 | 3.7 | 1,367 | 3.9 | 1,376 | 3.8 | 1,357 | 3.8 |
| Wrecsam | 1,146 | 3.3 | 1,144 | 3.3 | 1,106 | 3.1 | 1,171 | 3.3 | 1,140 | 3.2 |
| Annibynnol* | 183 | 0.5 | 186 | 0.5 | 200 | 0.6 | 278 | 0.8 | * | * |
| Cyflenwi ¹ | 4,635 | 13.2 | 4,222 | 12.1 | 4,058 | 11.5 | 3,867 | 10.8 | 4,051 | 11.3 |
| Eraill mewn swydd ² | 649 | 1.8 | 734 | 2.1 | 775 | 2.2 | 886 | 2.5 | 832 | 2.3 |
| Eraill nad ydynt mewn swydd ³ | 3,328 | 9.5 | 2,885 | 8.3 | 3,190 | 9.0 | 3,218 | 9.0 | 3,749 | 10.5 |
| Cyfanswm | 35,171 | 100 | 34,766 | 100 | 35,256 | 100 | 35,387 | 100 | 35,865 | 100 |

¹ Gall 'cyflenwi' fod mewn unrhyw gategori y mae'r ymarferydd wedi cofrestru ynddo.

² Mae 'eraill mewn swydd' yn cynnwys athrawon peripatetig, athrawon ymgynghorol.

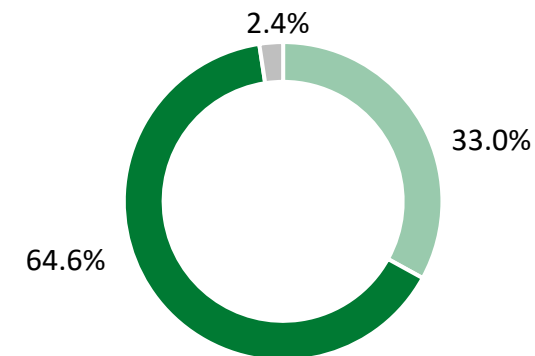
³ Mae 'eraill nad ydynt mewn swydd' yn cynnwys athrawon sydd wedi ymddeol, cofrestreion sydd wedi'u cyflogi mewn rolau cefnogi, AB, athrawon ysgol annibynnol* a'r rhai nad oes cyflogaeth wedi'i chofnodi ar eu cyfer.

2.10 Y gallu i siarad Cymraeg

Mae'r wybodaeth isod wedi'i seilio ar y cofrestreion hynny sydd wedi datgan a ydynt yn rhugl, neu'n weddol rugl, yn yr iaith Gymraeg.

Tabl 2.10: Nifer yr athrawon ysgol wedi'u cofrestru yn ôl y gallu i siarad Cymraeg.

| | 2020 | | 2021 | | 2022 | | 2023 | | 2024 | |
|-----------------|---------------|------------|---------------|------------|---------------|------------|---------------|------------|---------------|------------|
| | Nifer | % Nifer | Nifer | % Nifer | Nifer | % Nifer | Nifer | % Nifer | Nifer | % Nifer |
| Ydynt | 11,804 | 33.6 | 11,641 | 33.5 | 11,691 | 33.2 | 11,884 | 33.2 | 11,849 | 33.0 |
| Nac ydynt | 22,039 | 62.7 | 21,912 | 63.0 | 22,586 | 64.1 | 23,043 | 64.3 | 23,154 | 64.6 |
| Anhysbys | 1,328 | 3.8 | 1,213 | 3.5 | 979 | 2.8 | 910 | 2.5 | 862 | 2.4 |
| Cyfanswm | 35,171 | 100 | 34,766 | 100 | 35,256 | 100 | 35,837 | 100 | 35,865 | 100 |



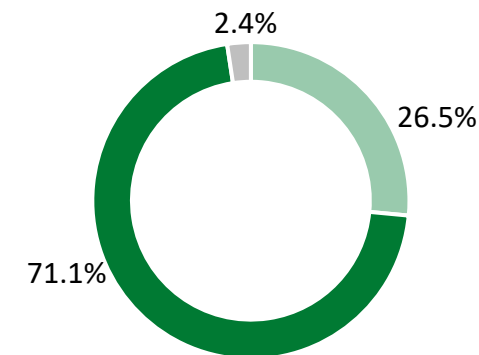
Siart 5: Gallu athrawon ysgol i siarad Cymraeg yn 2024.

2.11 Y gallu i weithio drwy gyfrwng y Gymraeg

Mae'r wybodaeth isod wedi'i seilio ar y cofrestreion hynny sydd wedi datgan a gawsant eu hyfforddi i weithio drwy gyfrwng y Gymraeg, eu bod yn gweithio ar hyn o bryd drwy gyfrwng y Gymraeg neu erioed wedi gwneud hynny, neu a ydynt yn teimlo'n hyderus i wneud hynny.

Tabl 2.11: Nifer y athrawon ysgol wedi'u cofrestru yn ôl y gallu i weithio drwy gyfrwng y Gymraeg.

| | 2020 | | 2021 | | 2022 | | 2023 | | 2024 | |
|-----------------|---------------|------------|---------------|------------|---------------|------------|---------------|------------|---------------|------------|
| | Nifer | % Nifer | Nifer | % Nifer | Nifer | % Nifer | Nifer | % Nifer | Nifer | % Nifer |
| Ydynt | 9,550 | 27.2 | 9,429 | 27.1 | 9,382 | 26.6 | 9,492 | 26.5 | 9,504 | 26.5 |
| Nac ydynt | 24,275 | 69.0 | 24,106 | 69.3 | 24,879 | 70.6 | 25,422 | 70.9 | 25,483 | 71.1 |
| Anhysbys | 1,346 | 3.8 | 1,231 | 3.5 | 995 | 2.8 | 923 | 2.6 | 878 | 2.4 |
| Cyfanswm | 35,171 | 100 | 34,766 | 100 | 35,256 | 100 | 35,837 | 100 | 35,865 | 100 |



Siart 6: Gallu athrawon ysgol i weithio drwy gyfrwng y Gymraeg yn 2024.

2.12 Cyfrwng yr ysgol

Tabl 2.12: Nifer yr athrawon ysgol cofrestredig yn ôl cyfrwng yr ysgol.

| | 2020 | | 2021 | | 2022 | | 2023 | | 2024 | |
|-----------------|---------------|------------|---------------|------------|---------------|------------|---------------|------------|---------------|------------|
| | Nifer | % Nifer | Nifer | % Nifer | Nifer | % Nifer | Nifer | % Nifer | Nifer | % Nifer |
| Cyfrwng Cymraeg | 6,088 | 17.3 | 6,315 | 18.2 | 6,490 | 18.4 | 6,553 | 18.3 | 6,527 | 18.2 |
| Cyfrwng Saesneg | 19,294 | 54.9 | 19,661 | 56.6 | 19,694 | 55.9 | 20,170 | 56.3 | 19,759 | 55.1 |
| Amherthnasol | 9,789 | 27.8 | 8,790 | 25.3 | 9,072 | 25.7 | 9,114 | 25.4 | 9,579 | 26.7 |
| Cyfanswm | 35,171 | 100 | 34,766 | 100 | 35,256 | 100 | 35,837 | 100 | 35,865 | 100 |

Mae cyfrwng yr ysgol yn seiliedig ar restr cyfeiriadau ysgolion Llywodraeth Cymru <https://llyw.cymru/rhestr-gyfredol-o-ysgolion>. Mae 'Cyfrwng Cymraeg' yn cynnwys ysgolion cyfrwng Cymraeg, dwy ffrwd, trawsnewidiol neu ddwyieithog (Math A, B, C). Mae 'Cyfrwng Saesneg' yn cynnwys ysgolion cyfrwng Saesneg neu Saesneg yn bennaf ond â defnydd sylweddol o'r Gymraeg. Mae 'amherthnasol' yn cynnwys cyflenwi a chyfnodau heb gyfrwng e.e. annibynnol, arbennig, UCD.

2.13 Hyfforddiant addysg gychwynnol athrawon (AGA) yn y pwnc

Tabl 2.13: Nifer yr athrawon ysgol wedi'u cofrestru yn ôl pwnc hyfforddiant addysg gychwynnol athrawon (athrawon a hyfforddwyd ar gyfer y cyfnod uwchradd yn unig).

| | 2020 | | 2021 | | 2022 | | 2023 | | 2024 | |
|---|-------|------|-------|------|-------|------|-------|------|-------|------|
| | Nifer | % | Nifer | % | Nifer | % | Nifer | % | Nifer | % |
| Pynciau Craidd ac Addysg Grefyddol | | | | | | | | | | |
| Bioleg | 638 | 4.3 | 635 | 4.2 | 655 | 4.3 | 657 | 4.2 | 670 | 4.3 |
| Cemeg | 482 | 3.2 | 476 | 3.2 | 497 | 3.2 | 495 | 3.1 | 473 | 3.0 |
| Gwyddoniaeth Gyfun/Gyffredinol | 783 | 5.3 | 787 | 5.3 | 788 | 5.1 | 812 | 5.1 | 814 | 5.2 |
| Astudiaethau Saesneg | 1,616 | 10.9 | 1,615 | 10.8 | 1,659 | 10.8 | 1,730 | 11.0 | 1,756 | 11.2 |
| Mathemateg | 1,616 | 10.9 | 1,599 | 10.7 | 1,624 | 10.5 | 1,698 | 10.8 | 1,697 | 10.8 |
| Gwyddor Ffisegol | 13 | 0.1 | 17 | 0.1 | 23 | 0.1 | 29 | 0.2 | 34 | 0.2 |
| Ffiseg | 292 | 2.0 | 283 | 1.9 | 298 | 1.9 | 303 | 1.9 | 290 | 1.8 |
| Diwinyddiaeth ac Astudiaethau Crefyddol | 580 | 3.9 | 583 | 3.9 | 589 | 3.8 | 607 | 3.8 | 615 | 3.9 |
| Astudiaethau Cymraeg | 960 | 6.5 | 943 | 6.3 | 950 | 6.2 | 957 | 6.1 | 946 | 6.0 |

Pynciau Sylfaen

| | | | | | | | | | | |
|---------------------------------------|-----|-----|-----|-----|-----|-----|-------|-----|-------|-----|
| Celf | 295 | 2.0 | 275 | 1.8 | 288 | 1.9 | 297 | 1.9 | 304 | 1.9 |
| Celf a Dylunio | 309 | 2.1 | 297 | 2.0 | 311 | 2.0 | 319 | 2.0 | 312 | 2.0 |
| Cyfrifiadureg a Thechnoleg Gwybodaeth | 456 | 3.1 | 444 | 3.0 | 439 | 2.9 | 442 | 2.8 | 442 | 2.8 |
| Dylunio a Thechnoleg | 832 | 5.6 | 804 | 5.4 | 822 | 5.3 | 840 | 5.3 | 815 | 5.2 |
| Astudiaethau Dylunio | 204 | 1.4 | 197 | 1.3 | 202 | 1.3 | 187 | 1.2 | 182 | 1.2 |
| Celfyddyd Gain | 96 | 0.6 | 92 | 0.6 | 94 | 0.6 | 94 | 0.6 | 93 | 0.6 |
| Astudiaethau Ffrangeg | 495 | 3.3 | 463 | 3.1 | 472 | 3.1 | 482 | 3.1 | 465 | 3.0 |
| Daearyddiaeth | 582 | 3.9 | 601 | 4.0 | 612 | 4.0 | 638 | 4.0 | 635 | 4.0 |
| Daearyddiaeth: Fel Gwyddor Ffisegol | 123 | 0.8 | 118 | 0.8 | 116 | 0.8 | 116 | 0.7 | 113 | 0.7 |
| Astudiaethau Almaeneg | 96 | 0.6 | 88 | 0.6 | 81 | 0.5 | 81 | 0.5 | 82 | 0.5 |
| Hanes | 894 | 6.0 | 906 | 6.0 | 986 | 6.4 | 1,031 | 6.5 | 1,036 | 6.6 |
| Economeg y Cartref | 89 | 0.6 | 97 | 0.6 | 94 | 0.6 | 79 | 0.5 | 75 | 0.5 |
| Astudiaethau Eidaleg | 4 | 0.0 | 3 | 0.0 | 3 | 0.0 | 4 | 0.0 | 4 | 0.0 |
| Astudiaethau Sbaeneg | 75 | 0.5 | 76 | 0.5 | 76 | 0.5 | 75 | 0.5 | 70 | 0.4 |
| Ieithoedd Modern Eraill neu Amhenodol | 231 | 1.6 | 217 | 1.4 | 222 | 1.4 | 233 | 1.5 | 242 | 1.5 |

Tabl 2.13: Nifer yr athrawon ysgol wedi'u cofrestru yn ôl pwnc hyfforddiant addysg gychwynnol athrawon (athrawon a hyfforddwyd ar gyfer y cyfnod uwchradd yn unig) (parhad).

| | 2020 | | 2021 | | 2022 | | 2023 | | 2024 | |
|---|---------------|------------|---------------|------------|---------------|------------|---------------|------------|---------------|------------|
| | Nifer | % | Nifer | % | Nifer | % | Nifer | % | Nifer | % |
| Pynciau nad ydynt yn y Cwricwlwm Cenedlaethol a Chyfansymiau | | | | | | | | | | |
| Astudiaethau Academaidd mewn Addysg | 180 | 1.2 | 241 | 1.6 | 303 | 2.0 | 320 | 2.0 | 327 | 2.1 |
| Anghenion Addysgol Arbennig/ Ychwanegol | 17 | 0.1 | 20 | 0.1 | 19 | 0.1 | 15 | 0.1 | 13 | 0.1 |
| Astudiaethau Busnes a Rheolaeth | 326 | 2.2 | 316 | 2.1 | 322 | 2.1 | 318 | 2.0 | 311 | 2.0 |
| Dinasyddiaeth | 13 | 0.1 | 14 | 0.1 | 15 | 0.1 | 15 | 0.1 | 15 | 0.1 |
| Drama | 413 | 2.8 | 410 | 2.7 | 420 | 2.7 | 452 | 2.9 | 453 | 2.9 |
| Economeg | 27 | 0.2 | 23 | 0.2 | 24 | 0.2 | 23 | 0.1 | 22 | 0.1 |
| Daeareg | 6 | 0.0 | 7 | 0.0 | 6 | 0.0 | 6 | 0.0 | 6 | 0.0 |
| Y Dyniaethau | 4 | 0.0 | 6 | 0.0 | 4 | 0.0 | 4 | 0.0 | 4 | 0.0 |
| Astudiaethau Lladin | 5 | 0.0 | 5 | 0.0 | 5 | 0.0 | 5 | 0.0 | 5 | 0.0 |
| Astudiaethau'r Cyfryngau | 3 | 0.0 | 5 | 0.0 | 5 | 0.0 | 5 | 0.0 | 6 | 0.0 |
| Cerddoriaeth | 570 | 3.8 | 560 | 3.7 | 562 | 3.6 | 567 | 3.6 | 546 | 3.5 |
| Addysg Gorfforol | 1,388 | 9.3 | 1,402 | 9.4 | 1,459 | 9.5 | 1,516 | 9.6 | 1,519 | 9.7 |
| Gwaith Cymdeithasol | 1 | 0.0 | 1 | 0.0 | 1 | 0.0 | 1 | 0.0 | 1 | 0.0 |
| Cymdeithaseg | 54 | 0.4 | 56 | 0.4 | 59 | 0.4 | 61 | 0.4 | 60 | 0.4 |
| Anhysbys | 80 | 0.5 | 305 | 2.0 | 296 | 1.9 | 275 | 1.7 | 257 | 1.6 |
| Cyfanswm (ar gyfer pob categori) | 14,848 | 100 | 14,987 | 100 | 15,401 | 100 | 15,789 | 100 | 15,710 | 100 |

Mae'r ffigurau'n hepgor y canlynol: Pob cofrestrai a wnaeth hyfforddi ym maes addysg gynradd, pob ennaeth neu bennaeth gweithredol uwchradd a chofrestreion y mae eu cyfnod yn anhysbys neu heb ei gynnwys.

Gallai hyfforddiant Addysg Gychwynnol Athrawon (AGA) fod wedi'i gwblhau yng Nghymru neu Loegr, neu rywle arall yn y DU naill ai drwy gwrs AGA neu lwybr cyflogaeth. Fel y dangosir, dim ond y rhai a gwblhaodd AGA yn yr ystod oedran Uwchradd e.e. CA3/11 oed neu hŷn, sydd wedi'u cynnwys.

Y sefydliad AGA sy'n cofnodi'r wybodaeth am bynciau gan ddefnyddio codau'r System Cyd-godio Pynciau Academaidd (JACS) a osodwyd gan HESA (<https://www.hesa.ac.uk/support/documentation/jacs/hesa-codes>). Y pwnc cyntaf yw'r prif bwnc a gall sefydliadau gofnodi ail bwnc os yw'n berthnasol; os caiff mwy na dau bwnc eu hastudio, rhestrir y ddau sy'n cael eu hystyried yn bwysicaf. Mae CGA yn grwpio'r pynciau i lunio'r tabl crynhoi uchod. Sylwch, nid yw SAC yn benodol i bwnc nac ystod oedran, ond bydd gan fyfyrwyr uwchradd arbenigedd pwnc AGA. I gael rhagor o wybodaeth am raglenni AGA achrededig a thargedau derbyn yn ôl pwnc, ewch i www.cga.cymru.

2.14 Nifer y pynciau a addysgir

Tabl 2.14: Nifer y pynciau a addysgir ar gyfer athrawon ysgol gofrestrdig (athrawon sy'n gweithio yn y cyfnod canol neu uwchradd yn unig).

| | 2020 | | 2021 | | 2022 | | 2023 | | 2024 | |
|-----------------|---------------|------------|---------------|------------|---------------|------------|---------------|------------|---------------|------------|
| | Nifer | % | Nifer | % | Nifer | % | Nifer | % | Nifer | % |
| 1 pwnc | 8,256 | 74.4 | 8,344 | 73.9 | 8,772 | 74.2 | 8,854 | 74.5 | 8,849 | 74.8 |
| 2 bwnc | 2,049 | 18.5 | 2,084 | 18.5 | 2,118 | 17.9 | 2,066 | 17.4 | 1,996 | 16.9 |
| 3 phwnc | 585 | 5.3 | 612 | 5.4 | 631 | 5.3 | 652 | 5.5 | 647 | 5.5 |
| 4 pwnc | 138 | 1.2 | 151 | 1.3 | 184 | 1.6 | 192 | 1.6 | 200 | 1.7 |
| 5 pwnc | 48 | 0.4 | 64 | 0.6 | 78 | 0.7 | 84 | 0.7 | 84 | 0.7 |
| 6 phwnc neu fwy | 22 | 0.2 | 30 | 0.3 | 33 | 0.3 | 39 | 0.3 | 50 | 0.4 |
| Cyfanswm | 11,098 | 100 | 11,285 | 100 | 11,816 | 100 | 11,887 | 100 | 11,826 | 100 |

Cynhwysir athrawon ysgol cofrestredig fwy nag unwaith os cofnodir mwy nag un pwnc a addysgir ar eu cofnod.

Nid yw penaethiaid cofrestredig mewn ysgolion uwchradd a chanol wedi'u cynnwys yn y ffigurau uchod, gan nad yw gwybodaeth pwnc a addysgir yn cael ei chadw ar gyfer penaethiaid.

2.15 Pwnc a addysgir

Tabl 2.15: Nifer yr athrawon ysgol wedi'u cofrestru yn ôl pwnc a addysgir (athrawon sy'n gweithio yn y cyfnod canol neu uwchradd yn unig).

Mae '% Athrawon' yn seiliedig ar y nifer o athrawon wedi'u poblogi.

| | 2020 | | 2021 | | 2022 | | 2023 | | 2024 | |
|---|-------|------------|-------|------------|-------|------------|-------|------------|-------|------------|
| | Nifer | % Athrawon | Nifer | % Athrawon | Nifer | % Athrawon | Nifer | % Athrawon | Nifer | % Athrawon |
| Pynciau Craidd ac Addysg Grefyddol | | | | | | | | | | |
| Bioleg | 459 | 4.1 | 491 | 4.4 | 527 | 4.5 | 540 | 4.5 | 546 | 4.6 |
| Cemeg | 433 | 3.9 | 461 | 4.1 | 480 | 4.1 | 480 | 4.0 | 481 | 4.1 |
| Saesneg | 1,607 | 14.5 | 1,660 | 14.7 | 1,737 | 14.7 | 1,782 | 15.0 | 1,764 | 14.9 |
| Mathemateg | 1,576 | 14.2 | 1,614 | 14.3 | 1,704 | 14.4 | 1,701 | 14.3 | 1,702 | 14.4 |
| Ffiseg | 379 | 3.4 | 396 | 3.5 | 405 | 3.4 | 403 | 3.4 | 397 | 3.4 |
| Addysg Grefyddol | 625 | 5.6 | 650 | 5.8 | 688 | 5.8 | 698 | 5.9 | 710 | 6.0 |
| Gwyddoniaeth | 1,220 | 11.0 | 1,235 | 10.9 | 1,240 | 10.5 | 1,216 | 10.2 | 1,198 | 10.1 |
| Cymraeg | 999 | 9.0 | 1,033 | 9.2 | 1,055 | 8.9 | 1,057 | 8.9 | 1,053 | 8.9 |

Tabl 2.15: Nifer yr athrawon ysgol wedi'u cofrestru yn ôl pwnc a addysgir (athrawon sy'n gweithio yn y cyfnod canol neu uwchradd yn unig) (parhad).

| | 2020 | | 2021 | | 2022 | | 2023 | | 2024 | |
|---|---------------|---------------|---------------|---------------|---------------|---------------|---------------|---------------|---------------|---------------|
| | Nifer | % Athrawon | Nifer | % Athrawon | Nifer | % Athrawon | Nifer | % Athrawon | Nifer | % Athrawon |
| Pynciau Sylfaen | | | | | | | | | | |
| Celf | 513 | 4.6 | 522 | 4.6 | 560 | 4.7 | 563 | 4.7 | 560 | 4.7 |
| Dylunio a Thechnoleg | 831 | 7.5 | 818 | 7.2 | 859 | 7.3 | 864 | 7.3 | 833 | 7.0 |
| Daearyddiaeth | 619 | 5.6 | 649 | 5.8 | 696 | 5.9 | 711 | 6.0 | 722 | 6.1 |
| Hanes | 761 | 6.9 | 793 | 7.0 | 868 | 7.3 | 898 | 7.6 | 911 | 7.7 |
| Technoleg Gwybodaeth | 681 | 6.1 | 677 | 6.0 | 687 | 5.8 | 687 | 5.8 | 672 | 5.7 |
| Ieithoedd Tramor Modern | 643 | 5.8 | 638 | 5.7 | 668 | 5.7 | 669 | 5.6 | 658 | 5.6 |
| Cerddoriaeth | 407 | 3.7 | 406 | 3.6 | 434 | 3.7 | 426 | 3.6 | 410 | 3.5 |
| Addysg Gorfforol | 1,115 | 10.0 | 1,148 | 10.2 | 1,247 | 10.6 | 1,261 | 10.6 | 1,291 | 10.9 |
| Pynciau nad ydynt yn y Cwricwlwm Cenedlaethol a Chyfansymiau | | | | | | | | | | |
| Cyfrifeg | 3 | 0.0 | 3 | 0.0 | 2 | 0.0 | 3 | 0.0 | 4 | 0.0 |
| Anghenion Addysgol Ychwanegol | 208 | 1.9 | 207 | 1.8 | 203 | 1.7 | 200 | 1.7 | 203 | 1.7 |
| Astudiaethau Busnes | 284 | 2.6 | 283 | 2.5 | 293 | 2.5 | 291 | 2.4 | 288 | 2.4 |
| Gyrfaoedd | 18 | 0.2 | 15 | 0.1 | 12 | 0.1 | 11 | 0.1 | 12 | 0.1 |
| Datblygiad Plant | 50 | 0.5 | 55 | 0.5 | 57 | 0.5 | 55 | 0.5 | 51 | 0.4 |
| Drama | 383 | 3.5 | 402 | 3.6 | 411 | 3.5 | 429 | 3.6 | 436 | 3.7 |
| Economeg | 34 | 0.3 | 34 | 0.3 | 38 | 0.3 | 40 | 0.3 | 41 | 0.3 |
| Electroneg | 17 | 0.2 | 16 | 0.1 | 14 | 0.1 | 13 | 0.1 | 9 | 0.1 |
| Peirianeg | 26 | 0.2 | 31 | 0.3 | 34 | 0.3 | 36 | 0.3 | 36 | 0.3 |
| Astudiaethau Cyffredinol | 15 | 0.1 | 17 | 0.2 | 16 | 0.1 | 15 | 0.1 | 15 | 0.1 |
| Llywodraeth a Gwleidyddiaeth | 19 | 0.2 | 17 | 0.2 | 21 | 0.2 | 23 | 0.2 | 26 | 0.2 |
| Economeg y Cartref | 126 | 1.1 | 123 | 1.1 | 130 | 1.1 | 127 | 1.1 | 119 | 1.0 |
| Y Dyniaethau | 87 | 0.8 | 102 | 0.9 | 133 | 1.1 | 143 | 1.2 | 138 | 1.2 |
| Y Gyfraith | 24 | 0.2 | 29 | 0.3 | 30 | 0.3 | 30 | 0.3 | 30 | 0.3 |
| Astudiaethau'r Cyfryngau | 160 | 1.4 | 166 | 1.5 | 169 | 1.4 | 169 | 1.4 | 163 | 1.4 |
| Addysg Bersonol, Iechyd a Chymdeithasol | 186 | 1.7 | 191 | 1.7 | 206 | 1.7 | 209 | 1.8 | 211 | 1.8 |
| Seicoleg a Throsedddeg | 86 | 0.8 | 94 | 0.8 | 97 | 0.8 | 102 | 0.9 | 93 | 0.8 |
| Gwasanaethau Cyhoeddus | 11 | 0.1 | 15 | 0.1 | 19 | 0.2 | 19 | 0.2 | 24 | 0.2 |
| Cymdeithaseg | 85 | 0.8 | 90 | 0.8 | 97 | 0.8 | 94 | 0.8 | 92 | 0.8 |
| Teithio a Thwristiaeth | 37 | 0.3 | 38 | 0.3 | 39 | 0.3 | 40 | 0.3 | 37 | 0.3 |
| Bagloriaeth Cymru | 317 | 2.9 | 354 | 3.1 | 374 | 3.2 | 393 | 3.3 | 407 | 3.4 |
| Cyfanswm | 15,044 | | 15,473 | | 16,250 | | 16,398 | | 16,343 | |
| Cyfanswm nifer yr athrawon wedi'u poblogi | | 11,098 | | 11,285 | | 11,816 | | 11,887 | | 11,826 |

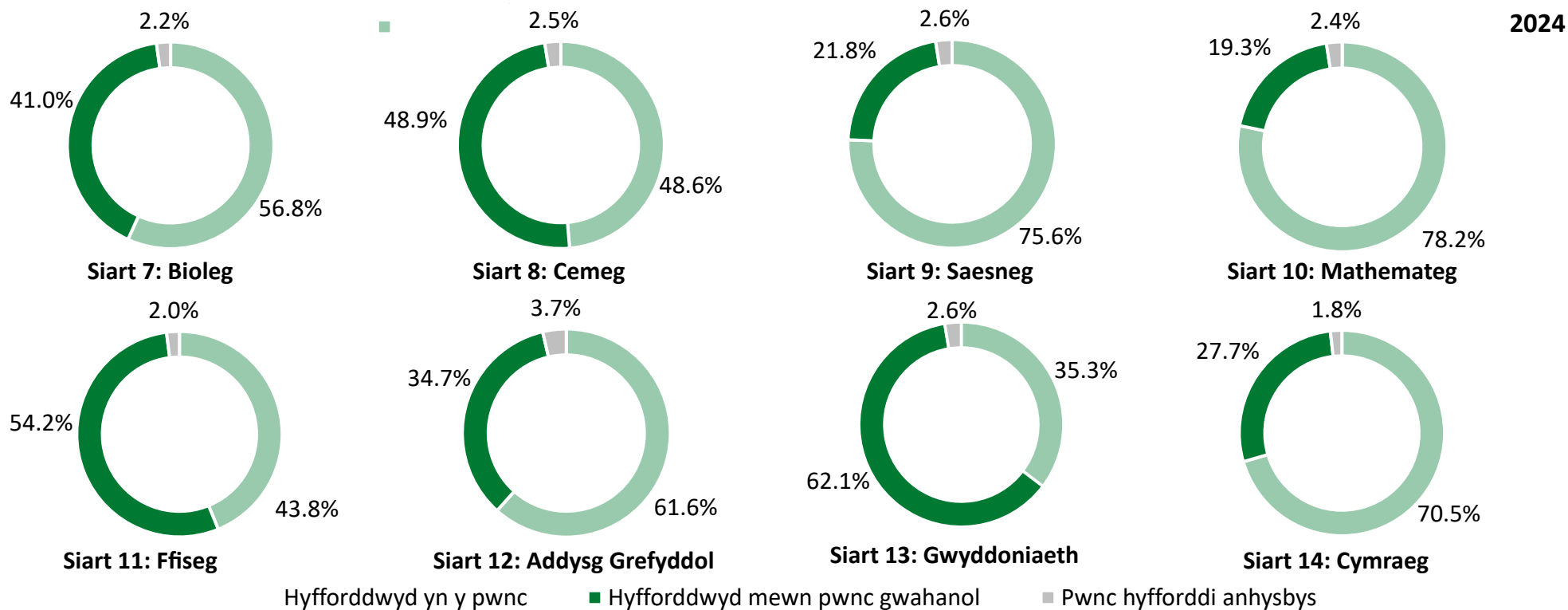
2.16 Pwnc a addysgir yn erbyn y pwnc y cafwyd hyfforddiant ynddo

Tabl 2.16: Nifer yr athrawon ysgol wedi'u cofrestru, sy'n gyflogedig, yn ôl pwnc a addysgir yn erbyn y pwnc y cafwyd hyfforddiant ynddo (athrawon sy'n gweithio yn y cyfnod uwchradd yn unig).

| 2022 | | | 2023 | | | 2024 | | | | | | Cyfanswm |
|-------------------------|----------------------------------|-----------------------------|-------------------------|----------------------------------|-----------------------------|---------------------|-------------------------|----------------------------------|----------------------------------|-----------------------------|-----------------------------|----------|
| Hyfforddi yn y pwnc (%) | Hyfforddi mewn pwnc gwahanol (%) | Pwnc hyfforddi anhysbys (%) | Hyfforddi yn y pwnc (%) | Hyfforddi mewn pwnc gwahanol (%) | Pwnc hyfforddi anhysbys (%) | Hyfforddi yn y pwnc | Hyfforddi yn y pwnc (%) | Hyfforddi mewn pwnc gwahanol (%) | Hyfforddi mewn pwnc gwahanol (%) | Pwnc hyfforddi anhysbys (%) | Pwnc hyfforddi anhysbys (%) | |

Pynciau Craidd ac Addysg Grefyddol

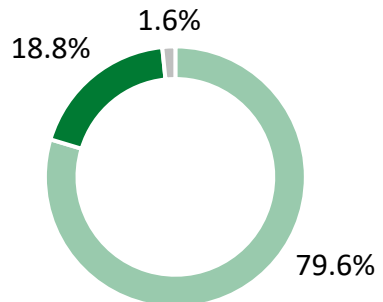
| | | | | | | | | | | | | | |
|------------------|------|------|-----|------|------|-----|-------|------|-----|------|----|-----|--------------|
| Bioleg | 57.7 | 39.7 | 2.7 | 57.4 | 40.4 | 2.2 | 310 | 56.8 | 224 | 41.0 | 12 | 2.2 | 546 |
| Cemeg | 49.0 | 47.5 | 3.5 | 50.2 | 46.5 | 3.3 | 234 | 48.6 | 235 | 48.9 | 12 | 2.5 | 481 |
| Saesneg | 75.4 | 21.5 | 3.1 | 75.2 | 21.8 | 3.0 | 1,334 | 75.6 | 385 | 21.8 | 45 | 2.6 | 1,764 |
| Mathemateg | 77.7 | 19.4 | 2.9 | 78.0 | 19.6 | 2.5 | 1,331 | 78.2 | 329 | 19.3 | 41 | 2.4 | 1,702 |
| Ffiseg | 44.0 | 53.8 | 2.2 | 43.9 | 53.6 | 2.5 | 174 | 43.8 | 215 | 54.2 | 8 | 2.0 | 397 |
| Addysg Grefyddol | 62.5 | 33.6 | 3.9 | 62.3 | 34.0 | 3.7 | 438 | 61.6 | 247 | 34.7 | 26 | 3.7 | 710 |
| Gwyddoniaeth | 34.1 | 63.2 | 2.7 | 35.3 | 62.1 | 2.6 | 442 | 36.9 | 727 | 60.7 | 28 | 2.3 | 1,198 |
| Cymraeg | 71.7 | 26.3 | 2.1 | 71.2 | 26.9 | 1.9 | 743 | 70.5 | 292 | 27.7 | 19 | 1.8 | 1,053 |



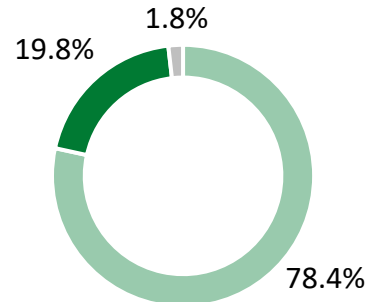
| 2022 | | | 2023 | | | 2024 | | | | | | |
|-------------------------|----------------------------------|-----------------------------|-------------------------|----------------------------------|-----------------------------|---------------------|-------------------------|----------------------------------|----------------------------------|-------------------------|-----------------------------|----------|
| Hyfforddi yn y pwnc (%) | Hyfforddi mewn pwnc gwahanol (%) | Pwnc hyfforddi anhysbys (%) | Hyfforddi yn y pwnc (%) | Hyfforddi mewn pwnc gwahanol (%) | Pwnc hyfforddi anhysbys (%) | Hyfforddi yn y pwnc | Hyfforddi yn y pwnc (%) | Hyfforddi mewn pwnc gwahanol (%) | Hyfforddi mewn pwnc gwahanol (%) | Pwnc hyfforddi anhysbys | Pwnc hyfforddi anhysbys (%) | Cyfanswm |

Pynciau Sylfaen

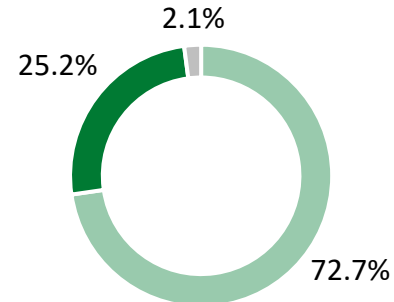
| | | | | | | | | | | | | | |
|-------------------------|------|------|-----|------|------|-----|-------|------|-----|------|----|-----|--------------|
| Celf | 79.3 | 18.6 | 2.1 | 79.4 | 18.8 | 1.8 | 446 | 79.6 | 105 | 18.8 | 9 | 1.6 | 560 |
| Dylunio a Thechnoleg | 78.9 | 19.4 | 1.6 | 78.5 | 19.7 | 1.9 | 653 | 78.4 | 165 | 19.8 | 15 | 1.8 | 833 |
| Daaryddiaeth | 73.4 | 24.3 | 2.3 | 73.3 | 24.6 | 2.1 | 525 | 72.7 | 182 | 25.2 | 15 | 2.1 | 722 |
| Hanes | 75.9 | 21.4 | 2.6 | 75.9 | 21.6 | 2.4 | 693 | 76.1 | 197 | 21.6 | 21 | 2.3 | 911 |
| Technoleg Gwybodaeth | 43.1 | 55.2 | 1.7 | 43.7 | 54.6 | 1.7 | 290 | 43.2 | 373 | 55.5 | 9 | 1.3 | 672 |
| Ieithoedd Tramor Modern | 88.9 | 8.5 | 2.5 | 88.8 | 8.7 | 2.5 | 578 | 87.8 | 66 | 10.0 | 14 | 2.1 | 658 |
| Cerddoriaeth | 82.0 | 15.9 | 2.1 | 81.9 | 16.0 | 2.1 | 331 | 80.7 | 73 | 17.8 | 6 | 1.5 | 410 |
| Addysg Gorfforol | 85.2 | 11.9 | 2.9 | 86.0 | 11.3 | 2.8 | 1,117 | 86.5 | 144 | 11.2 | 30 | 2.3 | 1,291 |



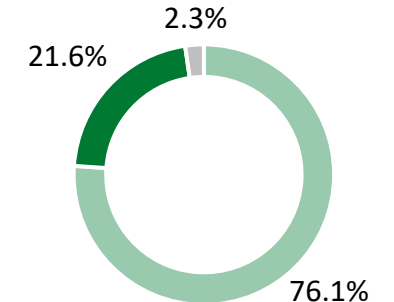
Siart 15: Celf



Siart 16: Dylunio a Thechnoleg

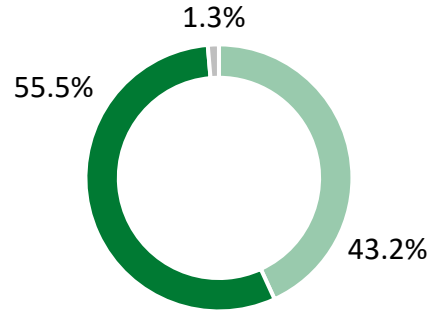


Siart 17: Daaryddiaeth

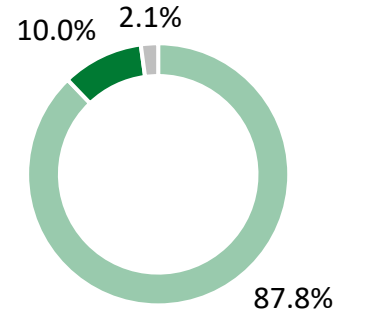


Siart 18: Hanes

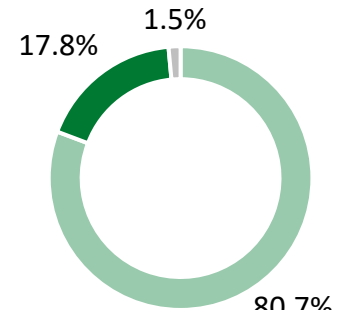
2024



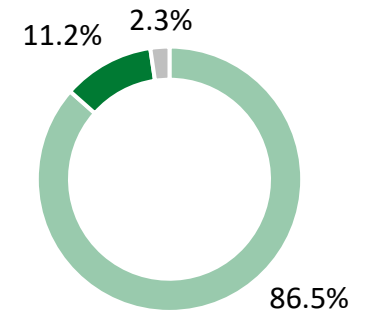
Siart 19: Technoleg Gwybodaeth



Siart 20: Ieithoedd Tramor Modern



Siart 21: Cerddoriaeth



Siart 22: Addysg Gorfforol

■ Hyffordddwyd yn y pwnc ■ Hyffordddwyd mewn pwnc gwahanol ■ Pwnc hyfforddi anhysbys

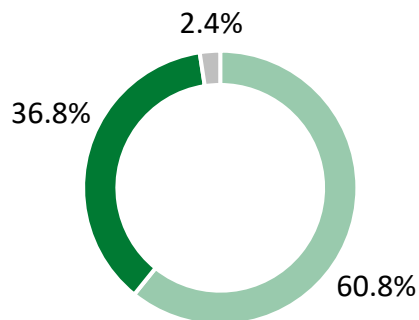
| | 2022 | | | 2023 | | | 2024 | | | | | | |
|--|-------------------------|----------------------------------|-----------------------------|-------------------------|----------------------------------|-----------------------------|---------------------|-------------------------|------------------------------|----------------------------------|-------------------------|-----------------------------|----------|
| | Hyfforddi yn y pwnc (%) | Hyfforddi mewn pwnc gwahanol (%) | Pwnc hyfforddi anhysbys (%) | Hyfforddi yn y pwnc (%) | Hyfforddi mewn pwnc gwahanol (%) | Pwnc hyfforddi anhysbys (%) | Hyfforddi yn y pwnc | Hyfforddi yn y pwnc (%) | Hyfforddi mewn pwnc gwahanol | Hyfforddi mewn pwnc gwahanol (%) | Pwnc hyfforddi anhysbys | Pwnc hyfforddi anhysbys (%) | Cyfanswm |

Pynciau nad ydynt yn y Cwricwlwm Cenedlaethol

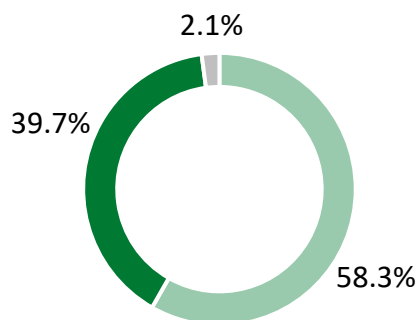
| | | | | | | | | | | | | | |
|--------------------------|------|------|------|------|------|-----|-----|------|-----|------|---|-----|------------|
| Astudiaethau Busnes | 61.8 | 34.5 | 3.8 | 60.1 | 36.8 | 3.1 | 175 | 60.8 | 106 | 36.8 | 7 | 2.4 | 288 |
| Drama | 57.4 | 40.4 | 2.2 | 57.3 | 40.6 | 2.1 | 254 | 58.3 | 173 | 39.7 | 9 | 2.1 | 436 |
| Economeg | 13.2 | 76.3 | 10.5 | 12.5 | 80.0 | 7.5 | 5 | 12.2 | 34 | 82.9 | 2 | 4.9 | 41 |
| Peirianeg | 0 | 97.1 | 2.9 | 0 | 97.2 | 2.8 | 0 | 0.0 | 35 | 97.2 | 1 | 2.8 | 36 |
| Economeg y Cartref | 32.3 | 63.8 | 3.8 | 32.3 | 65.4 | 2.4 | 36 | 30.3 | 79 | 66.4 | 4 | 3.4 | 119 |
| Y Dyniaethau | 3.8 | 90.2 | 6.0 | 2.8 | 91.6 | 5.6 | 2 | 1.4 | 130 | 94.2 | 6 | 4.3 | 138 |
| Astudiaethau'r Cyfryngau | 1.2 | 97.6 | 1.2 | 0.6 | 98.2 | 1.2 | 1 | 0.6 | 160 | 98.2 | 2 | 1.2 | 163 |
| Cymdeithaseg | 14.4 | 83.5 | 2.1 | 13.8 | 84.0 | 2.1 | 11 | 12.0 | 79 | 85.9 | 2 | 2.2 | 92 |

Dim ond os ydynt hefyd yn pynciau y gall myfyriwr hyfforddi i'w haddysgu drwy addysg gychwynol athrawon y caiff pynciau nad ydynt yn y cwricwlwm cenedlaethol eu cynnwys yn y tabl uchod.

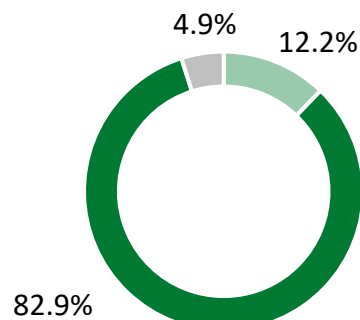
2024



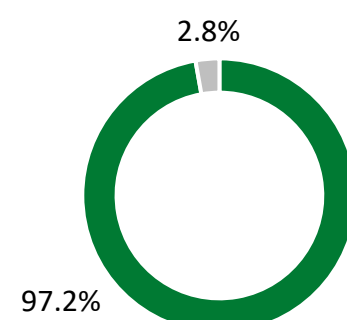
Siart 23: Astudiaethau Busnes



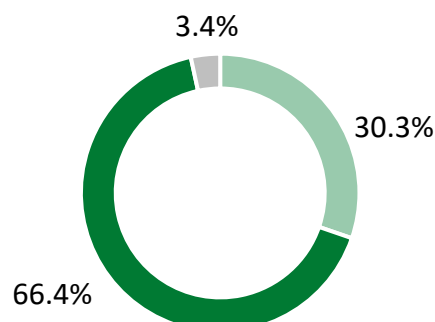
Siart 24: Drama



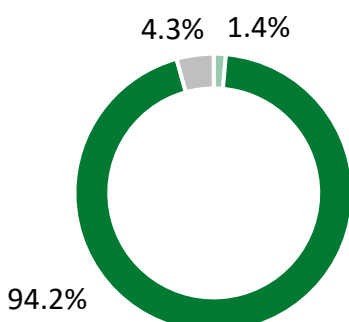
Siart 25: Economeg



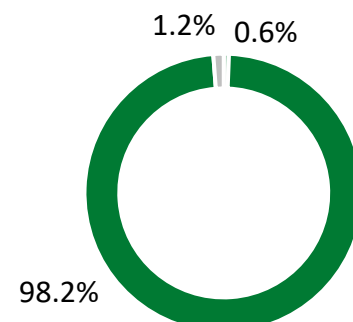
Siart 26: Peirianeg



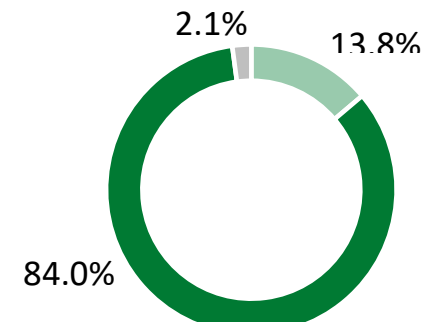
Siart 27: Economeg y Cartref



Siart 28: Y Dyniaethau



Siart 29: Astudiaethau'r Cyfryngau



Siart 30: Cymdeithaseg

■ Hyfforddwyd yn y pwnc ■ Hyfforddwyd mewn pwnc gwahanol ■ Pwnc hyfforddi anhysbys

2.17 Dargadwedd

Mae'r tabl canlynol yn adolygu cadw carfan benodol o gofrestreion. Ar 1 Mawrth 2019, roedd 35,545 o athrawon ysgol wedi'u cofrestru gyda CGA. Ar 1 Mawrth 2024, roedd 76% o'r garfan honno'n dal i fod wedi'u cofrestru fel athrawon ysgol gyda CGA.

Tabl 2.17: Newid pum mlynedd yn niferoedd athrawon ysgol cofrestredig.

| | Statws cofrestru ym mis Mawrth 2024 | |
|--|-------------------------------------|------------|
| | Nifer | % |
| Wedi'u cofrestru fel athro ysgol yn 2019 | 27,026 | 76.0 |
| Wedi'u cofrestru mewn categori arall | 576 | 1.6 |
| Heb eu cofrestru gyda CGA | 7,943 | 22.3 |
| Cyfanswm | 35,545 | 100 |

Mae'r tabl canlynol yn adolygu cadw carfan benodol o gofrestreion. Ar 1 Mawrth 2014, roedd 37,673 o athrawon ysgol wedi'u cofrestru gyda CGA. Ar 1 Mawrth 2024, roedd 57.5% o'r garfan honno'n dal i fod wedi'u cofrestru fel athrawon ysgol gyda CGA.

Tabl 2.18: Newid deg mlynedd yn niferoedd athrawon ysgol cofrestredig.

| | Statws cofrestru ym mis Mawrth 2024 | |
|--|-------------------------------------|------------|
| | Nifer | % |
| Wedi'u cofrestru fel athro ysgol yn 2014 | 21,645 | 57.5 |
| Wedi'u cofrestru mewn categori arall | 848 | 2.3 |
| Heb eu cofrestru gyda CGA | 15,180 | 40.3 |
| Cyfanswm | 37,673 | 100 |

Tabl 2.19: Y newid o flwyddyn i flwyddyn yn niferoedd athrawon ysgol cofrestredig.

| | Mawrth 2020 | | Mawrth 2021 | | Mawrth 2022 | | Mawrth 2023 | | Mawrth 2024 | |
|--|-------------|------|-------------|------|-------------|-----|-------------|-----|-------------|-----|
| | Nifer | % | Nifer | % | Nifer | % | Nifer | % | Nifer | % |
| Cyfanswm wedi'u cofrestru ¹ | 35,171 | 100 | 34,766 | 100 | 35,256 | 100 | 35,837 | 100 | 35,865 | 100 |
| Cofrestreion wedi dadgofrestru ers y flwyddyn flaenorol ² | 2,720 | 7.7 | 2,632 | 7.5 | 2,312 | 6.7 | 2,186 | 6.2 | 2,486 | 6.9 |
| Cofrestreion newydd ers y flwyddyn flaenorol ³ | 2,346 | 6.6 | 2,227 | 6.3 | 2,802 | 8.1 | 2,767 | 7.8 | 2,514 | 7.0 |
| Cynnydd neu ostyngiad ers y flwyddyn flaenorol ⁴ | -374 | -1.1 | -405 | -1.2 | 490 | 1.4 | 581 | 1.6 | 28 | 0.1 |

¹ 'Cyfanswm wedi'u cofrestru' - dyma gyfanswm y cofrestreion yn y categori athro ysgol ar 1 Mawrth ym mhob blwyddyn benodol.

² 'Cofrestreion wedi dadgofrestru ers y flwyddyn flaenorol' - dyma nifer yr athrawon ysgol a gofrestrwyd yn y flwyddyn flaenorol ond na chadwodd eu cofrestriad y flwyddyn ganlynol.

³ 'Cofrestreion newydd ers y flwyddyn flaenorol' - dyma nifer yr unigolion cofrestredig newydd a dderbyniwyd ar y Gofrestr Ymarferwyr Addysg ym mhob blwyddyn.

⁴ Mae'r nifer hwn yn adlewyrchu naill ai cynnydd neu ostyngiad net yn nifer y cofrestreion ar 1 Mawrth ym mhob blwyddyn o gymharu â'r flwyddyn flaenorol, gan gymryd i ystyriaeth nifer yr unigolion cofrestredig na chadwodd eu cofrestriad (troednodyn 2) a'r rhai a dderbyniwyd ar y Gofrestr (troednodyn 3).

3. Gweithwyr cymorth dysgu ysgol

3.1 Nifer a gofrestrwyd

Tabl 3.1: Nifer yr gweithwyr cymorth dysgu ysgol wedi'u cofrestru.

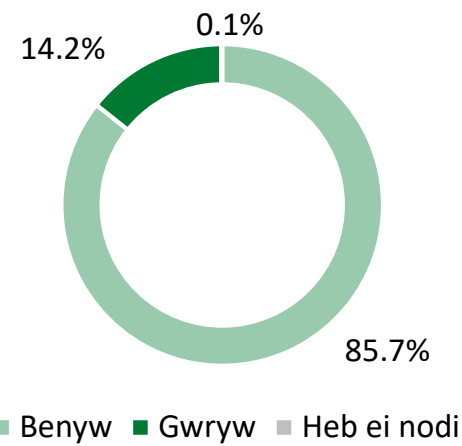
| | 2017 | 2018 | 2019 | 2020 | 2021 | 2022 | 2023 | 2024 |
|--|--------|--------|--------|--------|--------|--------|--------|--------|
| Nifer yr gweithwyr cymorth dysgu ysgol | 33,424 | 36,103 | 37,325 | 38,594 | 38,668 | 42,585 | 49,380 | 46,962 |

Ffigurau Mawrth 2024 – 39,204 wedi'u cofrestru fel gweithiwr cymorth dysgu ysgol yn unig, 7,758 mewn categorïau lluosol. O'r cofrestreion lluosol, mae 6,636 wedi'u cofrestru mewn 2 gategori, 757 wedi'u cofrestru mewn 3 chategori, 300 wedi'u cofrestru mewn 4 categori, 59 wedi'u cofrestru mewn 5 categori, 3 wedi'u cofrestru mewn 6 categori, 2 wedi'u cofrestru mewn 8 categori ac 1 wedi'u cofrestru mewn 9 categori.

3.2 Rhywedd

Tabl 3.2: Nifer yr gweithwyr cymorth dysgu ysgol wedi'u cofrestru yn ôl rhywedd.

| | 2020 | | 2021 | | 2022 | | 2023 | | 2024 | |
|-----------------|---------------|------------|---------------|------------|---------------|------------|---------------|------------|---------------|------------|
| | Nifer | % | Nifer | % | Nifer | % | Nifer | % | Nifer | % |
| Benyw | 33,396 | 86.5 | 33,370 | 86.3 | 36,599 | 85.9 | 42,237 | 85.5 | 40,247 | 85.7 |
| Gwryw | 5,198 | 13.5 | 5,290 | 13.7 | 5,976 | 14.0 | 7,116 | 14.4 | 6,672 | 14.2 |
| Heb ei nodi | 0 | 0.0 | 8 | 0.0 | 10 | 0.0 | 27 | 0.1 | 43 | 0.1 |
| Cyfanswm | 38,594 | 100 | 38,668 | 100 | 42,585 | 100 | 49,380 | 100 | 46,962 | 100 |

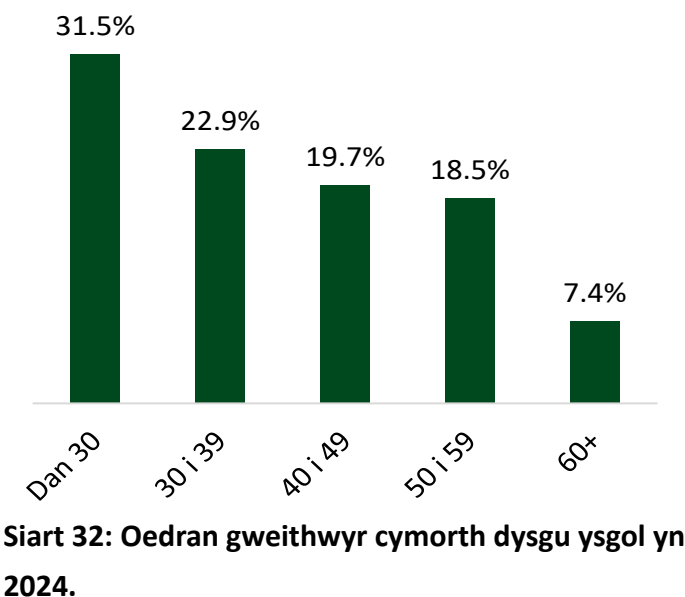


Siart 31: Rhywedd gweithwyr cymorth dysgu ysgol yn 2024.

3.3 Oedran

Tabl 3.3: Nifer yr gweithwyr cymorth dysgu ysgol wedi'u cofrestru yn ôl oedran.

| | 2020 | | 2021 | | 2022 | | 2023 | | 2024 | |
|-----------------|---------------|------------|---------------|------------|---------------|------------|---------------|------------|---------------|------------|
| | Nifer | % | Nifer | % | Nifer | % | Nifer | % | Nifer | % |
| Dan 25 | 5,636 | 14.6 | 5,576 | 14.4 | 6,892 | 16.2 | 8,955 | 18.1 | 8,918 | 19.0 |
| 25 i 29 | 5,340 | 13.8 | 5,474 | 14.2 | 6,262 | 14.7 | 7,211 | 14.6 | 5,863 | 12.5 |
| 30 i 34 | 4,260 | 11.0 | 4,380 | 11.3 | 4,978 | 11.7 | 5,973 | 12.1 | 5,326 | 11.3 |
| 35 i 39 | 4,109 | 10.6 | 4,046 | 10.5 | 4,592 | 10.8 | 5,535 | 11.2 | 5,431 | 11.6 |
| 40 i 44 | 4,122 | 10.7 | 4,134 | 10.7 | 4,324 | 10.2 | 4,966 | 10.1 | 4,893 | 10.4 |
| 45 i 49 | 4,698 | 12.2 | 4,451 | 11.5 | 4,431 | 10.4 | 4,673 | 9.5 | 4,351 | 9.3 |
| 50 i 54 | 4,577 | 11.9 | 4,511 | 11.7 | 4,581 | 10.8 | 4,813 | 9.7 | 4,571 | 9.7 |
| 55 i 59 | 3,466 | 9.0 | 3,584 | 9.3 | 3,798 | 8.9 | 4,085 | 8.3 | 4,123 | 8.8 |
| 60 i 64 | 1,806 | 4.7 | 1,895 | 4.9 | 2,034 | 4.8 | 2,366 | 4.8 | 2,559 | 5.4 |
| 65 + | 580 | 1.5 | 617 | 1.6 | 693 | 1.6 | 803 | 1.6 | 927 | 2.0 |
| Cyfanswm | 38,594 | 100 | 38,668 | 100 | 42,585 | 100 | 49,380 | 100 | 46,962 | 100 |



Siart 32: Oedran gweithwyr cymorth dysgu ysgol yn 2024.

3.4 Grŵp ethnig

Tabl 3.4: Nifer yr gweithwyr cymorth dysgu ysgol wedi'u cofrestru yn ôl grŵp ethnig.

| | 2020 | | 2021 | | 2022 | | 2023 | | 2024 | |
|---|---------------|------------|---------------|------------|---------------|------------|---------------|------------|---------------|------------|
| | Nifer | % | Nifer | % | Nifer | % | Nifer | % | Nifer | % |
| Gwyn | 23,754 | 61.5 | 24,985 | 64.6 | 29,367 | 69.0 | 35,842 | 72.6 | 36,499 | 77.7 |
| Cymysg neu nifer o grwpiau ethnig | 230 | 0.6 | 246 | 0.6 | 351 | 0.8 | 483 | 1.0 | 566 | 1.2 |
| Asiaidd neu Asiaidd Prydeinig | 605 | 1.6 | 635 | 1.6 | 877 | 2.1 | 1,456 | 2.9 | 1,636 | 3.5 |
| Du, Affricanaidd, Caribiaidd neu Du Prydeinig | 191 | 0.5 | 196 | 0.5 | 264 | 0.6 | 572 | 1.2 | 904 | 1.9 |
| Grŵp ethnig arall | 219 | 0.6 | 202 | 0.5 | 275 | 0.6 | 439 | 0.9 | 444 | 0.9 |
| Ddim eisiau cofnodi grŵp ethnig | 356 | 0.9 | 393 | 1.0 | 451 | 1.1 | 535 | 1.1 | 595 | 1.3 |
| Anhysbys | 13,239 | 34.3 | 12,011 | 31.1 | 11,000 | 25.8 | 10,053 | 20.4 | 6,318 | 13.5 |
| Cyfanswm | 38,594 | 100 | 38,668 | 100 | 42,585 | 100 | 49,380 | 100 | 46,962 | 100 |

Darperir y data uchod ar ffurf agrededig i osgoi datgelu pwy yw cofrestreion. Gellir dod o hyd i opsiynau'r grwpiau ethnig fel y'u nodir ar y Gofrestr Ymarferwyr Addysg gan ddefnyddio [gwefan swyddogaeth dadansoddi'r Llywodraeth](#). Gellir gweld y grwpiau ethnig sy'n creu'r ffurf agrededig uchod drwy ddefnyddio'r ddolen hon hefyd.

3.5 Hunaniaeth genedlaethol

Tabl 3.5: Nifer yr gweithwyr cymorth dysgu ysgol wedi'u cofrestru yn ôl hunaniaeth genedlaethol.

| | 2020 | | 2021 | | 2022 | | 2023 | | 2024 | |
|---|---------------|------------|---------------|------------|---------------|------------|---------------|------------|---------------|------------|
| | Nifer | % | Nifer | % | Nifer | % | Nifer | % | Nifer | % |
| Cymreig | 15,278 | 39.6 | 15,750 | 40.7 | 17,988 | 42.2 | 21,196 | 42.9 | 21,640 | 46.1 |
| Prydeinig | 6,652 | 17.2 | 7,620 | 19.7 | 9,815 | 23.0 | 12,888 | 26.1 | 13,001 | 27.7 |
| Seisnig | 2,064 | 5.3 | 1,892 | 4.9 | 2,026 | 4.8 | 2,435 | 4.9 | 2,869 | 6.1 |
| Albanaidd, Gwyddelig neu Wyddelig o Ogledd Iwerddon | 189 | 0.5 | 175 | 0.5 | 222 | 0.5 | 271 | 0.5 | 207 | 0.4 |
| Arall | 900 | 2.3 | 904 | 2.3 | 1,171 | 2.7 | 2,164 | 4.4 | 2,598 | 5.5 |
| Ddim eisiau cofnodi hunaniaeth genedlaethol | 264 | 0.7 | 315 | 0.8 | 363 | 0.9 | 416 | 0.8 | 364 | 0.8 |
| Anhysbys | 13,247 | 34.3 | 12,012 | 31.1 | 11,000 | 25.8 | 10,010 | 20.3 | 6,283 | 13.4 |
| Cyfanswm | 38,594 | 100 | 38,668 | 100 | 42,585 | 100 | 49,380 | 100 | 46,962 | 100 |

3.6 Anabledd

Tabl 3.6: Nifer yr gweithwyr cymorth dysgu ysgol wedi'u cofrestru sydd wedi gwneud datganiad ynglyn â'u hanabledd.

| | 2020 | | 2021 | | 2022 | | 2023 | | 2024 | |
|-----------------|---------------|------------|---------------|------------|---------------|------------|---------------|------------|---------------|------------|
| | Nifer | % | Nifer | % | Nifer | % | Nifer | % | Nifer | % |
| Ydynt | 566 | 1.5 | 644 | 1.7 | 832 | 2.0 | 1,214 | 2.5 | 1,292 | 2.8 |
| Nac ydynt | 38,028 | 98.5 | 38,024 | 98.3 | 41,753 | 98.0 | 48,166 | 97.5 | 45,670 | 97.2 |
| Cyfanswm | 38,594 | 100 | 38,668 | 100 | 42,585 | 100 | 49,380 | 100 | 46,962 | 100 |

At ddibenion y cyhoeddiad hwn, ystyrir bod gan unigolyn anabledd os oes ganddynt salwch, cyflwr neu nam hirdymor, hunangofnodedig, sy'n peri anhawster i weithgareddau dydd i ddydd. Mae'r diffiniad hwn yn gyson â [Deddf Cydraddoldeb 2010](#) a'r [diffiniad sydd wedi'i gysoni gan Wasanaeth Ystadegol y Llywodraeth \(GSS\)](#).

3.7 Cyflogaeth yn ôl cyfnod

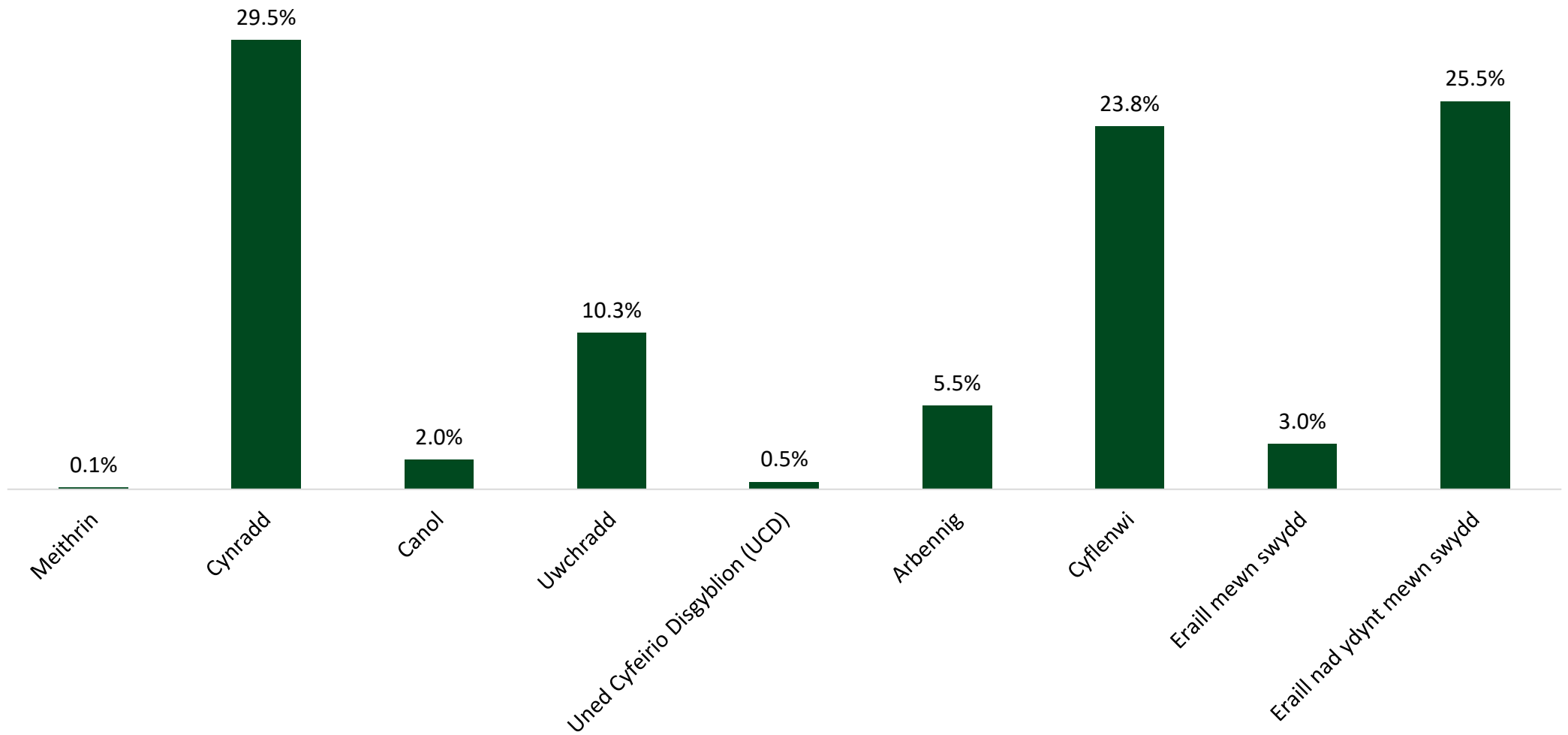
Tabl 3.7: Nifer yr gweithwyr cymorth dysgu ysgol wedi'u cofrestru yn ôl cyfnod eu cyflogaeth.

| | 2020 | | 2021 | | 2022 | | 2023 | | 2024 | |
|--|---------------|------------|---------------|------------|---------------|------------|---------------|------------|---------------|------------|
| | Nifer | % | Nifer | % | Nifer | % | Nifer | % | Nifer | % |
| Meithrin | 76 | 0.2 | 70 | 0.2 | 71 | 0.2 | 58 | 0.1 | 53 | 0.1 |
| Cynradd | 14,388 | 37.3 | 14,507 | 37.5 | 15,336 | 36.0 | 15,572 | 31.5 | 13,833 | 29.5 |
| Canol | 666 | 1.7 | 695 | 1.8 | 818 | 1.9 | 948 | 1.9 | 917 | 2.0 |
| Uwchradd | 4,594 | 11.9 | 4,875 | 12.6 | 5,272 | 12.4 | 5,401 | 10.9 | 4,814 | 10.3 |
| Uned Cyfeirio Disgyblion (UCD) | 130 | 0.3 | 156 | 0.4 | 219 | 0.5 | 262 | 0.5 | 232 | 0.5 |
| Arbennig | 2,292 | 5.9 | 2,295 | 5.9 | 2,559 | 6.0 | 2,734 | 5.5 | 2,579 | 5.5 |
| Annibynnol* | 33 | 0.1 | 46 | 0.1 | 105 | 0.2 | 239 | 0.5 | * | * |
| Cyflenwi ¹ | 8,470 | 21.9 | 8,106 | 21.0 | 9,063 | 21.3 | 11,173 | 22.6 | 11,176 | 23.8 |
| Eraill mewn swydd ² | 1,496 | 3.9 | 1,137 | 2.9 | 1,525 | 3.6 | 1,752 | 3.5 | 1,406 | 3.0 |
| Eraill nad ydynt mewn swydd ³ | 6,449 | 16.7 | 6,781 | 17.5 | 7,617 | 17.9 | 11,241 | 22.8 | 11,952 | 25.5 |
| Total | 38,594 | 100 | 38,668 | 100 | 42,585 | 100 | 49,380 | 100 | 46,962 | 100 |

¹ Gall 'cyflenwi' fod mewn unrhyw gategori y mae'r ymarferydd wedi cofrestru ynddo.

² Mae 'eraill mewn swydd' yn cynnwys gweithwyr cymorth dysgu ysgol cofrestredig sy'n cael eu cyflogi gan awdurdod lleol ond nad yw'r ysgol a'r cyfnod wedi'u darparu gan yr awdurdod lleol perthnasol. Mae gweithwyr cymorth dysgu ysgolion peripatetig hefyd wedi'u cynnwys.

³ Mae 'eraill nad ydynt mewn swydd' yn cynnwys unigolion nad ydynt yn cael eu cyflogi mewn rôl gweithiwr cymorth dysgu ysgol, gweithwyr cymorth dysgu ysgolion annibynnol*, nad ydynt bellach yn cael eu cyflogi mewn addysg neu'r rhai nad oes ganddynt gyflogaeth wedi'i chofnodi.



Siart 33: Canran yr gweithwyr cymorth dysgu ysgol yn ôl cyfnod a gyflogwyd yn 2024.

3.8 Cyflogaeth yn ôl awdurdod lleol

Tabl 3.8: Nifer yr gweithwyr cymorth dysgu ysgol wedi'u cofrestru yn ôl cyflogwr awdurdod lleol.

| | 2020 | | 2021 | | 2022 | | 2023 | | 2024 | |
|--|---------------|------------|---------------|------------|---------------|------------|---------------|------------|---------------|------------|
| | Nifer | % | Nifer | % | Nifer | % | Nifer | % | Nifer | % |
| Blaenau Gwent | 477 | 1.2 | 468 | 1.2 | 519 | 1.2 | 526 | 1.1 | 519 | 1.1 |
| Pen-y-bont ar Ogwr | 1,028 | 2.7 | 1,021 | 2.6 | 965 | 2.3 | 1,042 | 2.1 | 931 | 2.0 |
| Caerffili | 1,120 | 2.9 | 1,058 | 2.7 | 1,077 | 2.5 | 1,185 | 2.4 | 1,105 | 2.4 |
| Caerdydd | 2,430 | 6.3 | 2,695 | 7.0 | 2,649 | 6.2 | 2,562 | 5.2 | 2,391 | 5.1 |
| Sir Gaerfyrddin | 1,335 | 3.5 | 1,351 | 3.5 | 1,432 | 3.4 | 1,398 | 2.8 | 1,280 | 2.7 |
| Ceredigion | 574 | 1.5 | 545 | 1.4 | 621 | 1.5 | 581 | 1.2 | 499 | 1.1 |
| Conwy | 645 | 1.7 | 667 | 1.7 | 719 | 1.7 | 864 | 1.8 | 734 | 1.6 |
| Sir Ddinbych | 744 | 1.9 | 727 | 1.9 | 742 | 1.7 | 775 | 1.6 | 750 | 1.6 |
| Sir Fflint | 1,148 | 3.0 | 1,248 | 3.2 | 1,355 | 3.2 | 1,385 | 2.8 | 1,263 | 2.7 |
| Gwynedd | 758 | 2.0 | 842 | 2.2 | 940 | 2.2 | 1,028 | 2.1 | 832 | 1.8 |
| Ynys Mon | 433 | 1.1 | 443 | 1.1 | 527 | 1.2 | 570 | 1.2 | 523 | 1.1 |
| Merthyr Tudful | 431 | 1.1 | 430 | 1.1 | 447 | 1.0 | 497 | 1.0 | 418 | 0.9 |
| Sir Fynwy | 575 | 1.5 | 553 | 1.4 | 550 | 1.3 | 581 | 1.2 | 446 | 0.9 |
| Castell-nedd Port Talbot | 905 | 2.3 | 959 | 2.5 | 1,055 | 2.5 | 1,159 | 2.4 | 953 | 2.0 |
| Casnewydd | 1,073 | 2.8 | 1,015 | 2.6 | 1,089 | 2.6 | 1,151 | 2.3 | 1,054 | 2.2 |
| Sir Benfro | 985 | 2.6 | 968 | 2.5 | 1,163 | 2.7 | 1,144 | 2.3 | 1,046 | 2.2 |
| Powys | 990 | 2.6 | 972 | 2.5 | 1,138 | 2.7 | 1,148 | 2.3 | 977 | 2.1 |
| Rhondda Cynon Taf | 1,540 | 4.0 | 1,745 | 4.5 | 1,890 | 4.4 | 1,791 | 3.6 | 1,618 | 3.4 |
| Abertawe | 2,211 | 5.7 | 2,152 | 5.6 | 2,401 | 5.6 | 2,437 | 5.0 | 2,272 | 4.8 |
| Torfaen | 718 | 1.9 | 734 | 1.9 | 753 | 1.8 | 796 | 1.6 | 725 | 1.5 |
| Bro Morgannwg | 927 | 2.4 | 893 | 2.3 | 1,055 | 2.5 | 1,119 | 2.3 | 966 | 2.1 |
| Wrecsam | 1,099 | 2.8 | 1,112 | 2.9 | 1,188 | 2.8 | 1,236 | 2.5 | 1,128 | 2.4 |
| Annibynnol* | 33 | 0.1 | 46 | 0.1 | 105 | 0.2 | 239 | 0.5 | * | * |
| Cyflenwi ¹ | 8,470 | 21.9 | 8,106 | 21.0 | 9,063 | 21.3 | 11,173 | 22.6 | 11,176 | 23.8 |
| Eraill mewn swydd ² | 1,496 | 3.9 | 1,137 | 2.9 | 1,525 | 3.6 | 1,752 | 3.5 | 1,660 | 3.5 |
| Eraill nad ydynt mewn swydd ³ | 6,449 | 16.7 | 6,781 | 17.5 | 7,617 | 17.9 | 11,241 | 22.8 | 11,698 | 24.9 |
| Cyfanswm | 38,594 | 100 | 38,668 | 100 | 42,585 | 100 | 49,380 | 100 | 46,962 | 100 |

¹ Gall 'cyflenwi' fod mewn unrhyw gategori y mae'r ymarferydd wedi cofrestru ynddo.

² Mae 'eraill mewn swydd' yn cynnwys gweithwyr cymorth dysgu ysgol cofrestredig sy'n cael eu cyflogi gan awdurdod lleol ond nad yw'r ysgol a'r cyfnod wedi'u darparu gan yr awdurdod lleol perthnasol. Mae gweithwyr cymorth dysgu ysgolion peripatetig hefyd wedi'u cynnwys.

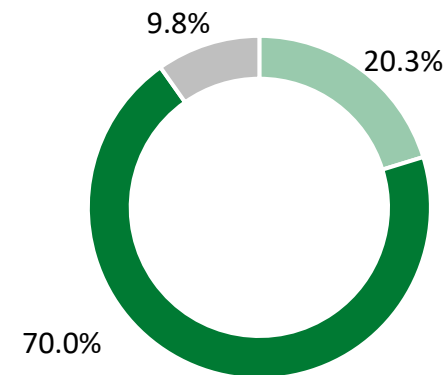
³ Mae 'eraill nad ydynt mewn swydd' yn cynnwys unigolion nad ydynt yn cael eu cyflogi mewn rôl gweithiwr cymorth dysgu ysgol, gweithwyr cymorth dysgu ysgolion annibynnol*, nad ydynt bellach yn cael eu cyflogi mewn addysg neu'r rhai nad oes ganddynt gyflogaeth wedi'i chofnodi.

3.9 Y gallu i siarad Cymraeg

Mae'r wybodaeth isod wedi'i seilio ar y cofrestreion hynny sydd wedi datgan a ydynt yn rhugl, neu'n weddol rugl, yn yr iaith Gymraeg.

Tabl 3.9: Nifer yr gweithwyr cymorth dysgu ysgol wedi'u cofrestru yn ôl y gallu i siarad Cymraeg.

| | 2020 | | 2021 | | 2022 | | 2023 | | 2024 | |
|-----------------|---------------|------------|---------------|------------|---------------|------------|---------------|------------|---------------|------------|
| | Nifer | % | Nifer | % | Nifer | % | Nifer | % | Nifer | % |
| Ydynt | 7,384 | 19.1 | 7,635 | 19.7 | 8,476 | 19.9 | 9,850 | 19.9 | 9,515 | 20.3 |
| Nac ydynt | 17,972 | 46.6 | 18,999 | 49.1 | 24,634 | 57.8 | 32,146 | 65.1 | 32,850 | 70.0 |
| Anhysbys | 13,238 | 34.3 | 12,034 | 31.1 | 9,475 | 22.2 | 7,384 | 15.0 | 4,597 | 9.8 |
| Cyfanswm | 38,594 | 100 | 38,668 | 100 | 42,585 | 100 | 49,380 | 100 | 46,962 | 100 |



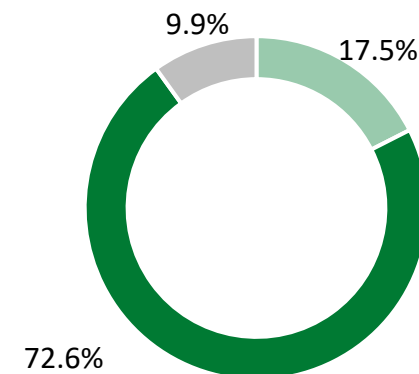
Siart 34: Gallu gweithwyr cymorth dysgu ysgol i siarad Cymraeg yn 2024.

3.10 Y gallu i weithio drwy gyfrwng y Gymraeg

Tabl 3.10: Nifer yr gweithwyr cymorth dysgu ysgol wedi'u cofrestru yn ôl y gallu i weithio drwy gyfrwng y Gymraeg.

Mae'r wybodaeth isod wedi'i seilio ar y cofrestreion hynny sydd wedi datgan a gawsant eu hyfforddi i weithio drwy gyfrwng y Gymraeg, eu bod yn gweithio ar hyn o bryd drwy gyfrwng y Gymraeg neu erioed wedi gwneud hynny, neu a ydynt yn teimlo'n hyderus i wneud hynny.

| | 2020 | | 2021 | | 2022 | | 2023 | | 2024 | |
|-----------------|---------------|------------|---------------|------------|---------------|------------|---------------|------------|---------------|------------|
| | Nifer | % | Nifer | % | Nifer | % | Nifer | % | Nifer | % |
| Ydynt | 6,249 | 16.2 | 6,460 | 16.7 | 7,084 | 16.6 | 8,060 | 16.3 | 8,225 | 17.5 |
| Nac ydynt | 18,972 | 49.2 | 20,063 | 51.9 | 25,953 | 60.9 | 33,869 | 68.6 | 34,100 | 72.6 |
| Anhysbys | 13,373 | 34.7 | 12,145 | 31.4 | 9,548 | 22.4 | 7,451 | 15.1 | 4,637 | 9.9 |
| Cyfanswm | 38,594 | 100 | 38,668 | 100 | 42,585 | 100 | 49,380 | 100 | 46,962 | 100 |



Siart 35: Gallu gweithwyr cymorth dysgu ysgol i weithio drwy gyfrwng y Gymraeg yn 2024

3.11 Cyfrwng yr ysgol

Tabl 3.11: Nifer yr gweithwyr cymorth dysgu ysgol cofrestredig yn ôl cyfrwng yr ysgol.

| | 2020 | | 2021 | | 2022 | | 2023 | | 2024 | |
|-----------------|---------------|------------|---------------|------------|---------------|------------|---------------|------------|---------------|------------|
| | Nifer | % | Nifer | % | Nifer | % | Nifer | % | Nifer | % |
| Cyfrwng Cymraeg | 4,611 | 11.9 | 5,022 | 13.0 | 5,529 | 13.0 | 5,928 | 12.0 | 4,724 | 10.1 |
| Cyfrwng Saesneg | 16,555 | 42.9 | 17,306 | 44.8 | 18,040 | 42.4 | 19,424 | 39.3 | 16,131 | 34.3 |
| Amherthnasol | 17,428 | 45.2 | 16,340 | 42.3 | 19,016 | 44.7 | 24,028 | 48.7 | 26,107 | 55.6 |
| Cyfanswm | 38,594 | 100 | 38,668 | 100 | 42,585 | 100 | 49,380 | 100 | 46,962 | 100 |

Mae cyfrwng yr ysgol yn seiliedig ar restr cyfeiriadau ysgolion Llywodraeth Cymru <https://llyw.cymru/rhestr-gyfredol-o-ysgolion>. Mae 'Cyfrwng Cymraeg' yn cynnwys ysgolion cyfrwng Cymraeg, dwy ffrwd, trawsnewidiol neu ddwyieithog (Math A, B, C). Mae 'Cyfrwng Saesneg' yn cynnwys ysgolion cyfrwng Saesneg neu Saesneg yn bennaf ond â defnydd sylweddol o'r Gymraeg. Mae 'amherthnasol' yn cynnwys cyflenwi a chyfnodau heb gyfrwng e.e. annibynnol, arbennig, UCD.

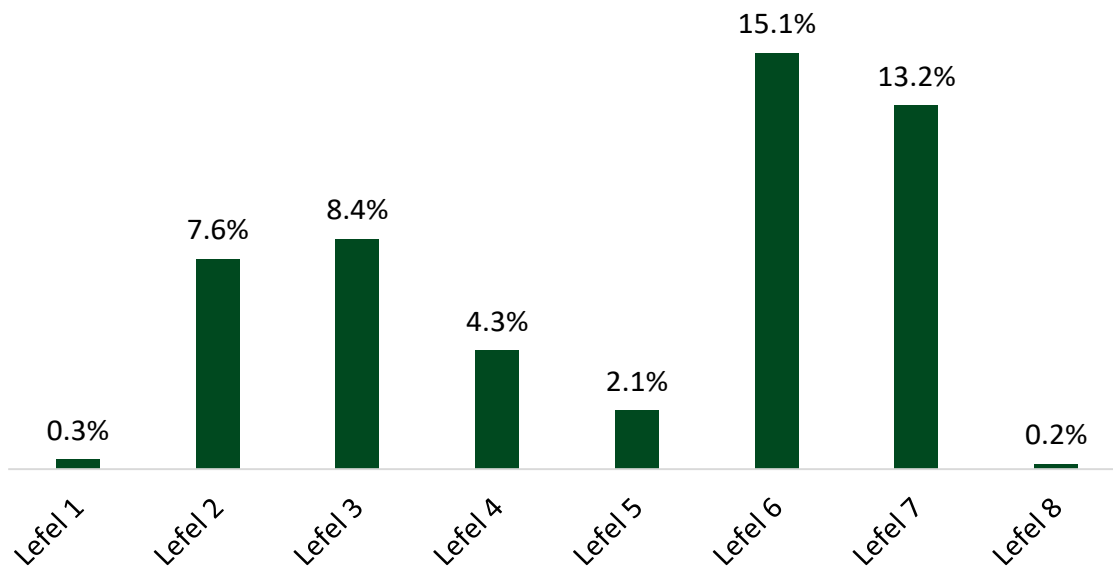
3.12 Lefel cymhwyster uchaf

Tabl 3.12: Nifer yr gweithwyr cymorth dysgu ysgol cofrestredig yn ôl y lefel cymhwyster uchaf sydd ganddynt.

| | 2020 | | 2021 | | 2022 | | 2023 | | 2024 | |
|-----------------|---------------|------------|---------------|------------|---------------|------------|---------------|------------|---------------|------------|
| | Nifer | % | Nifer | % | Nifer | % | Nifer | % | Nifer | % |
| Lefel 8 | 70 | 0.2 | 76 | 0.2 | 91 | 0.2 | 123 | 0.2 | 93 | 0.2 |
| Lefel 7 | 4,938 | 12.8 | 5,633 | 14.6 | 6,713 | 15.8 | 7,941 | 16.1 | 6,199 | 13.2 |
| Lefel 6 | 5,215 | 13.5 | 5,634 | 14.6 | 6,183 | 14.5 | 7,367 | 14.9 | 7,091 | 15.1 |
| Lefel 5 | 615 | 1.6 | 649 | 1.7 | 813 | 1.9 | 967 | 2.0 | 1,002 | 2.1 |
| Lefel 4 | 1,611 | 4.2 | 1,690 | 4.4 | 1,726 | 4.1 | 2,015 | 4.1 | 2,017 | 4.3 |
| Lefel 3 | 1,332 | 3.5 | 1,653 | 4.3 | 2,291 | 5.4 | 3,551 | 7.2 | 3,924 | 8.4 |
| Lefel 2 | 634 | 1.6 | 968 | 2.5 | 1,677 | 3.9 | 3,115 | 6.3 | 3,581 | 7.6 |
| Lefel 1 | 34 | 0.1 | 58 | 0.1 | 91 | 0.2 | 144 | 0.3 | 163 | 0.3 |
| Lefel Anhysbys* | 24,145 | 62.6 | 22,307 | 57.7 | 23,000 | 54.0 | 24,157 | 48.9 | 22,892 | 48.7 |
| Cyfanswm | 38,594 | 100 | 38,668 | 100 | 42,585 | 100 | 49,380 | 100 | 46,962 | 100 |

Mae hyn yn cynnwys cymwysterau pwnc-benodol, cymwysterau mewn pwnc arall, cymhwyster addysgu/asesu, h.y. pob cymhwyster sydd wedi'i nodi ar gofnod cofrestrai. Lefelau'n seiliedig ar Fframwaith Credyd a Chymwysterau Cymru (FfCChC).

Mae lefel anhysbys* yn cynnwys y rheini na chofnodwyd cymwysterau ar eu cyfer, neu'r rheini na ellir pennu lefel eu cymhwyster o'r wybodaeth a roddwyd naill ai gan y cofrestrai neu'r cyflogwr.



Siart 36: Canran yr gweithwyr cymorth dysgu ysgol yn ôl lefel uchaf o gymwysterau yn 2024.

3.13 Dargadwedd

Mae'r tabl canlynol yn adolygu cadw carfan benodol o gofrestreion. Ar 1 Mawrth 2019, roedd 37,325 o gweithwyr cymorth dysgu ysgol wedi'u cofrestru gyda CGA. Ar 1 Mawrth 2024, roedd 53.2% o'r garfan honno'n dal i fod wedi'u cofrestru fel gweithwyr cymorth dysgu ysgol gyda CGA.

Tabl 3.13: Gweithwyr cymorth dysgu ysgol wedi'u cofrestru ym Mawrth 2019 a'u statws cofrestru yn y blynyddoedd dilynol.

| | Mawrth 2024 | |
|--|---------------|------------|
| | Nifer | % |
| Wedi'u cofrestru fel gweithwyr cymorth dysgu ysgol | 19,841 | 53.2 |
| Wedi'u cofrestru mewn categori arall | 2,825 | 7.6 |
| Heb eu cofrestru gyda CGA | 14,659 | 39.3 |
| Cyfanswm | 37,325 | 100 |

Tabl 3.14: Y newid o flwyddyn i flwyddyn yn niferoedd gweithwyr cymorth dysgu ysgol cofrestredig.

| | Mawrth 2020 | | Mawrth 2021 | | Mawrth 2022 | | Mawrth 2023 | | Mawrth 2024 | |
|--|-------------|------|-------------|------|-------------|------|-------------|------|-------------|------|
| | Nifer | % | Nifer | % | Nifer | % | Nifer | % | Nifer | % |
| Cyfanswm wedi'u cofrestru ¹ | 38,594 | 100 | 38,668 | 100 | 42,585 | 100 | 49,380 | 100 | 46,962 | 100 |
| Cofrestreion wedi dadgofrestru ers y flwyddyn flaenorol ² | 6,144 | 16.5 | 6,335 | 16.4 | 5,513 | 14.3 | 6,601 | 15.5 | 12,453 | 25.2 |
| Cofrestreion newydd ers y flwyddyn flaenorol ³ | 7,413 | 19.9 | 6,409 | 16.6 | 9,430 | 24.4 | 13,396 | 31.5 | 10,035 | 20.3 |
| Cynnydd neu ostyngiad ers y flwyddyn flaenorol ⁴ | 1,269 | 3.4 | 74 | 0.2 | 3,917 | 10.1 | 6,795 | 16.0 | -2,418 | -4.9 |

¹ 'Cyfanswm wedi'u cofrestru' - dyma gyfanswm y cofrestreion yn y categori gweithwyr cymorth dysgu ysgol ar 1 Mawrth ym mhob blwyddyn benodol.

² 'Cofrestreion wedi dadgofrestru ers y flwyddyn flaenorol' - dyma nifer yr gweithwyr cymorth dysgu ysgol a gofrestrwyd yn y flwyddyn flaenorol ond na chadwodd eu cofrestriad y flwyddyn ganlynol.

³ 'Cofrestreion newydd ers y flwyddyn flaenorol' - dyma nifer yr unigolion cofrestredig newydd a dderbyniwyd ar y Gofrestr Ymarferwyr Addysg ym mhob blwyddyn.

⁴ Mae'r nifer hwn yn adlewyrchu naill ai cynnydd neu ostyngiad net yn nifer y cofrestreion ar 1 Mawrth ym mhob blwyddyn o gymharu â'r flwyddyn flaenorol, gan gymryd i ystyriaeth nifer yr unigolion cofrestredig na chadwodd eu cofrestriad (troednodyn 2) a'r rhai a dderbyniwyd ar y Gofrestr (troednodyn 3).

4. Athrawon addysg bellach

4.1 Nifer a gofrestrwyd

Tabl 4.1: Nifer yr athrawon addysg bellach wedi'u cofrestru.

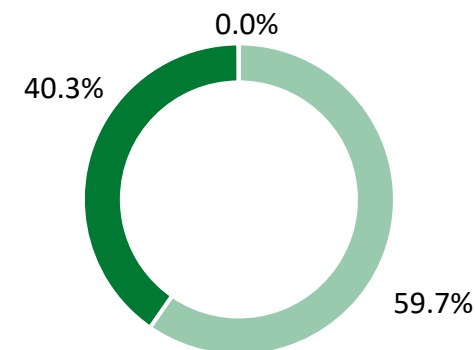
| | 2017 | 2018 | 2019 | 2020 | 2021 | 2022 | 2023 | 2024 |
|----------------------------------|-------|-------|-------|-------|-------|-------|-------|-------|
| Nifer yr athrawon addysg bellach | 6,083 | 6,453 | 6,695 | 6,756 | 6,605 | 6,702 | 6,785 | 6,702 |

Ffigurau Mawrth 2024 – 3,485 wedi'u cofrestru fel athro AB yn unig, 3,217 mewn categorïau lluosol. O'r cofrestreion lluosol, mae 2,079 wedi'u cofrestru mewn 2 gategori, 795 wedi'u cofrestru mewn 3 chategori, 278 wedi'u cofrestru mewn 4 categori, 59 wedi'u cofrestru mewn 5 categori, 3 wedi'u cofrestru mewn 6 categori, 2 wedi'u cofrestru mewn 8 categori ac 1 wedi'u cofrestru mewn 9 categori.

4.2 Rhywedd

Tabl 4.2: Nifer yr athrawon addysg bellach wedi'u cofrestru yn ôl rhywedd.

| | 2020 | | 2021 | | 2022 | | 2023 | | 2024 | |
|-----------------|--------------|------------|--------------|------------|--------------|------------|--------------|------------|--------------|------------|
| | Nifer | % | Nifer | % | Nifer | % | Nifer | % | Nifer | % |
| Benyw | 3,978 | 58.9 | 3,938 | 59.6 | 3,994 | 59.6 | 4,025 | 59.3 | 3,998 | 59.7 |
| Gwryw | 2,778 | 41.1 | 2,667 | 40.4 | 2,707 | 40.4 | 2,759 | 40.7 | 2,702 | 40.3 |
| Heb ei nodi | 0 | 0.0 | 0 | 0.0 | 1 | 0.0 | 1 | 0.0 | 2 | 0.0 |
| Cyfanswm | 6,756 | 100 | 6,605 | 100 | 6,702 | 100 | 6,785 | 100 | 6,702 | 100 |

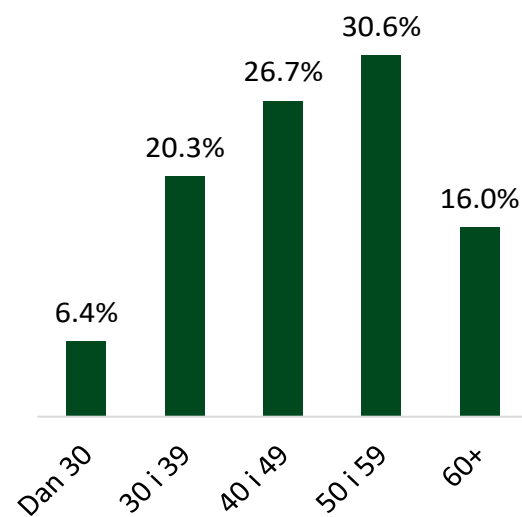


Siart 37: Rhywedd athrawon addysg bellach yn 2024.

4.3 Oedran

Tabl 4.3: Nifer yr athrawon addysg bellach wedi'u cofrestru yn ôl oedran.

| | 2020 | | 2021 | | 2022 | | 2023 | | 2024 | |
|-----------------|--------------|------------|--------------|------------|--------------|------------|--------------|------------|--------------|------------|
| | Nifer | % | Nifer | % | Nifer | % | Nifer | % | Nifer | % |
| Dan 25 | 102 | 1.5 | 74 | 1.1 | 105 | 1.6 | 105 | 1.6 | 77 | 1.1 |
| 25 i 29 | 394 | 5.8 | 369 | 5.6 | 393 | 5.9 | 385 | 5.7 | 349 | 5.2 |
| 30 i 34 | 630 | 9.3 | 597 | 9.0 | 613 | 9.1 | 614 | 9.1 | 579 | 8.6 |
| 35 i 39 | 798 | 11.8 | 793 | 12.0 | 793 | 11.8 | 807 | 11.9 | 784 | 11.7 |
| 40 i 44 | 804 | 11.9 | 848 | 12.8 | 864 | 12.9 | 918 | 13.5 | 932 | 13.9 |
| 45 i 49 | 978 | 14.5 | 900 | 13.6 | 875 | 13.1 | 855 | 12.6 | 858 | 12.8 |
| 50 i 54 | 1,110 | 16.4 | 1,084 | 16.4 | 1,085 | 16.2 | 1,102 | 16.2 | 1,058 | 15.8 |
| 55 i 59 | 1,010 | 14.9 | 981 | 14.9 | 972 | 14.5 | 963 | 14.2 | 991 | 14.8 |
| 60 i 64 | 624 | 9.2 | 647 | 9.8 | 672 | 10.0 | 688 | 10.1 | 689 | 10.3 |
| 65 + | 306 | 4.5 | 312 | 4.7 | 330 | 4.9 | 348 | 5.1 | 385 | 5.7 |
| Cyfanswm | 6,756 | 100 | 6,605 | 100 | 6,702 | 100 | 6,785 | 100 | 6,702 | 100 |



Siart 38: Oedran athrawon addysg bellach yn 2024.

4.4 Grŵp ethnig

Tabl 4.4: Nifer yr athrawon addysg bellach wedi'u cofrestru yn ôl grŵp ethnig.

| | 2020 | | 2021 | | 2022 | | 2023 | | 2024 | |
|---|--------------|------------|--------------|------------|--------------|------------|--------------|------------|--------------|------------|
| | Nifer | % | Nifer | % | Nifer | % | Nifer | % | Nifer | % |
| Gwyn | 4,957 | 73.4 | 4,903 | 74.2 | 5,050 | 75.4 | 5,167 | 76.2 | 5,363 | 80.0 |
| Cymysg neu nifer o grwpiau ethnig | 30 | 0.4 | 41 | 0.6 | 46 | 0.7 | 51 | 0.8 | 48 | 0.7 |
| Asiaidd neu Asiaidd Prydeinig | 69 | 1.0 | 82 | 1.2 | 92 | 1.4 | 114 | 1.7 | 106 | 1.6 |
| Du, Affricanaidd, Caribiaidd neu Du Prydeinig | 59 | 0.9 | 54 | 0.8 | 57 | 0.9 | 66 | 1.0 | 65 | 1.0 |
| Grŵp ethnig arall | 42 | 0.6 | 35 | 0.5 | 45 | 0.7 | 47 | 0.7 | 40 | 0.6 |
| Ddim eisiau cofnodi grŵp ethnig | 157 | 2.3 | 154 | 2.3 | 173 | 2.6 | 176 | 2.6 | 187 | 2.8 |
| Anhysbys | 1,442 | 21.3 | 1,336 | 20.2 | 1,239 | 18.5 | 1,164 | 17.1 | 893 | 13.3 |
| Cyfanswm | 6,756 | 100 | 6,605 | 100 | 6,702 | 100 | 6,785 | 100 | 6,702 | 100 |

Darperir y data uchod ar ffurf agrededig i osgoi datgelu pwy yw cofrestreion. Gellir dod o hyd i opsiynau'r grwpiau ethnig fel y'u nodir ar y Gofrestr Ymarferwyr Addysg gan ddefnyddio [gwefan swyddogaeth dadansoddi'r Llywodraeth](#). Gellir gweld y grwpiau ethnig sy'n creu'r ffurf agrededig uchod drwy ddefnyddio'r ddolen hon hefyd.

4.5 Hunaniaeth genedlaethol

Tabl 4.5: Nifer yr athrawon addysg bellach wedi'u cofrestru yn ôl hunaniaeth genedlaethol.

| | 2020 | | 2021 | | 2022 | | 2023 | | 2024 | |
|---|--------------|------------|--------------|------------|--------------|------------|--------------|------------|--------------|------------|
| | Nifer | % | Nifer | % | Nifer | % | Nifer | % | Nifer | % |
| Cymreig | 2,950 | 43.7 | 2,900 | 43.9 | 2,972 | 44.3 | 3,053 | 45.0 | 3,206 | 47.8 |
| Prydeinig | 1,581 | 23.4 | 1,622 | 24.6 | 1,738 | 25.9 | 1,789 | 26.4 | 1,812 | 27.0 |
| Seisnig | 421 | 6.2 | 394 | 6.0 | 368 | 5.5 | 378 | 5.6 | 397 | 5.9 |
| Albanaidd, Gwyddelig neu Wyddelig o Ogledd Iwerddon | 71 | 1.1 | 69 | 1.0 | 69 | 1.0 | 60 | 0.9 | 53 | 0.8 |
| Arall | 170 | 2.5 | 164 | 2.5 | 189 | 2.8 | 214 | 3.2 | 215 | 3.2 |
| Ddim eisiau cofnodi hunaniaeth genedlaethol | 121 | 1.8 | 119 | 1.8 | 128 | 1.9 | 128 | 1.9 | 123 | 1.8 |
| Anhysbys | 1,442 | 21.3 | 1,337 | 20.2 | 1,238 | 18.5 | 1,163 | 17.1 | 896 | 13.4 |
| Cyfanswm | 6,756 | 100 | 6,605 | 100 | 6,702 | 100 | 6,785 | 100 | 6,702 | 100 |

4.6 Anabledd

Tabl 4.6: Nifer yr athrawon addysg bellach wedi'u cofrestru sydd wedi gwneud datganiad ynglyn â'u hanabledd.

| | 2020 | | 2021 | | 2022 | | 2023 | | 2024 | |
|-----------------|--------------|------------|--------------|------------|--------------|------------|--------------|------------|--------------|------------|
| | Nifer | % | Nifer | % | Nifer | % | Nifer | % | Nifer | % |
| Ydynt | 216 | 3.2 | 230 | 3.5 | 236 | 3.5 | 239 | 3.5 | 250 | 3.7 |
| Nac ydynt | 6,540 | 96.8 | 6,375 | 96.5 | 6,466 | 96.5 | 6,546 | 96.5 | 6,452 | 96.3 |
| Cyfanswm | 6,756 | 100 | 6,605 | 100 | 6,702 | 100 | 6,785 | 100 | 6,702 | 100 |

At ddibenion y cyhoeddiad hwn, ystyrir bod gan unigolyn anabledd os oes ganddynt salwch, cyflwr neu nam hirdymor, hunangofnodedig, sy'n peri anhawster i weithgareddau dydd i ddydd. Mae'r diffiniad hwn yn gyson â [Deddf Cydraddoldeb 2010](#) a'r [diffiniad sydd wedi'i gysoni gan Wasanaeth Ystadegol y Llywodraeth \(GSS\)](#).

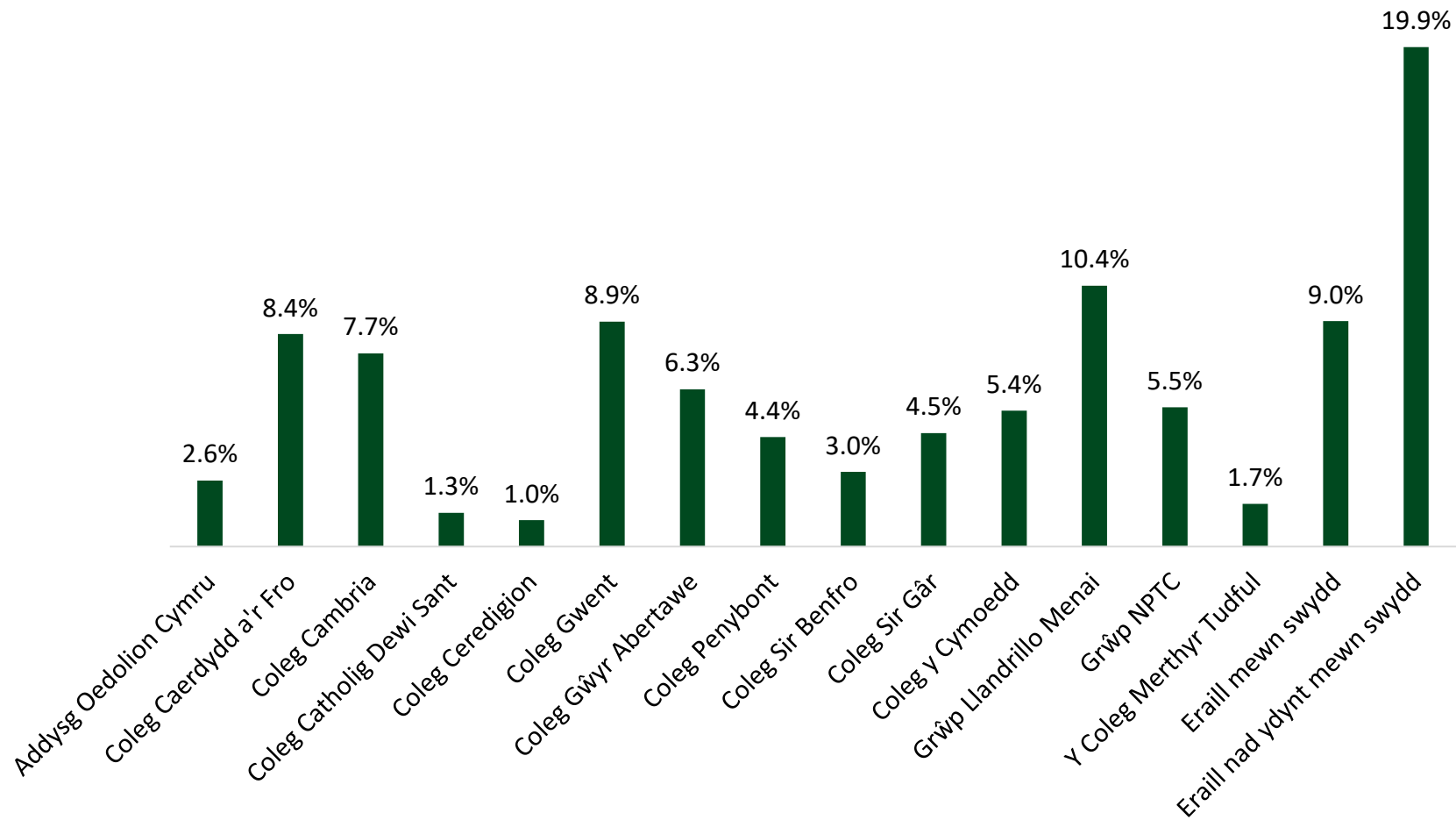
4.7 Cyflogaeth

Tabl 4.7: Nifer yr athrawon addysg bellach wedi'u cofrestru yn ôl cyflogaeth.

| | 2020 | | 2021 | | 2022 | | 2023 | | 2024 | |
|---|--------------|-------------|--------------|-------------|--------------|-------------|--------------|-------------|--------------|-------------|
| | Nifer | % | Nifer | % | Nifer | % | Nifer | % | Nifer | % |
| Addysg Oedolion Cymru | 185 | 2.7 | 174 | 2.6 | 187 | 2.8 | 175 | 2.6 | 176 | 2.6 |
| Coleg Caerdydd a'r Fro | 486 | 7.2 | 428 | 6.5 | 486 | 7.3 | 551 | 8.1 | 566 | 8.4 |
| Coleg Cambria | 482 | 7.1 | 499 | 7.6 | 481 | 7.2 | 486 | 7.2 | 515 | 7.7 |
| Coleg Catholig Dewi Sant | 52 | 0.8 | 56 | 0.8 | 59 | 0.9 | 94 | 1.4 | 90 | 1.3 |
| Coleg Gwent | 589 | 8.7 | 599 | 9.1 | 607 | 9.1 | 582 | 8.6 | 599 | 8.9 |
| Coleg Gŵyr Abertawe | 422 | 6.2 | 433 | 6.6 | 407 | 6.1 | 428 | 6.3 | 419 | 6.3 |
| Coleg Penybont | 309 | 4.6 | 315 | 4.8 | 326 | 4.9 | 330 | 4.9 | 292 | 4.4 |
| Coleg Sir Benfro | 211 | 3.1 | 212 | 3.2 | 207 | 3.1 | 206 | 3.0 | 199 | 3.0 |
| Coleg Sir Gâr | 470 | 7.0 | 453 | 6.9 | 444 | 6.6 | 435 | 6.4 | 372 | 5.6 |
| Coleg y Cymoedd | 393 | 5.8 | 398 | 6.0 | 377 | 5.6 | 397 | 5.9 | 362 | 5.4 |
| Grŵp Llandrillo Menai | 707 | 10.5 | 661 | 10.0 | 643 | 9.6 | 697 | 10.3 | 695 | 10.4 |
| Grŵp NPTC | 360 | 5.3 | 361 | 5.5 | 370 | 5.5 | 369 | 5.4 | 371 | 5.5 |
| Y Coleg Merthyr Tudful | 143 | 2.4 | 129 | 2.0 | 136 | 2.0 | 134 | 2.0 | 114 | 1.7 |
| Is-gyfanswm mewn swydd mewn sefydliad addysg bellach | 4,809 | 71.2 | 4,718 | 71.4 | 4,730 | 70.6 | 4,884 | 72.0 | 4,770 | 71.2 |
| Eraill mewn swydd ¹ | 754 | 11.2 | 752 | 11.4 | 608 | 9.1 | 620 | 9.1 | 601 | 9.0 |
| Eraill nad ydynt mewn swydd ² | 1,193 | 17.7 | 1,135 | 17.2 | 1,364 | 20.4 | 1,281 | 18.9 | 1,331 | 19.9 |
| Cyfanswm | 6,756 | 100 | 6,605 | 100 | 6,702 | 100 | 6,785 | 100 | 6,702 | 100 |

¹ Mae 'Eraill mewn swydd' yn cynnwys gweithwyr cyflenwi, cofrestredig ar absenoldeb mamolaeth a'r rhai sy'n gweithio mewn rôl athro AB y tu allan i un o'r sefydliadau AB rhestredig.

² Mae 'Eraill nad ydynt mewn swydd' yn cynnwys unigolion cofrestredig wedi ymddeol, di-waith a'r rhai nad ydynt wedi'u cyflogi fel athro AB.



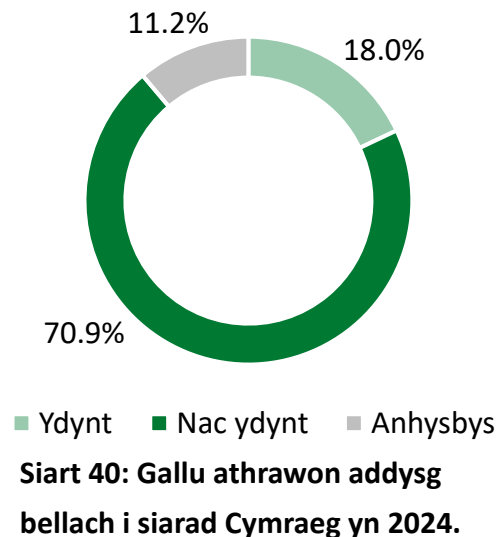
Siart 39: Canran yr athrawon addysg bellach yn ôl cyflogaeth yn 2024.

4.8 Y gallu i siarad Cymraeg

Mae'r wybodaeth isod wedi'i seilio ar y cofrestreion hynny sydd wedi datgan a ydynt yn rhugl, neu'n weddol rugl, yn yr iaith Gymraeg.

Tabl 4.8: Nifer yr athrawon addysg bellach wedi'u cofrestru yn ôl y gallu i siarad Cymraeg.

| | 2020 | | 2021 | | 2022 | | 2023 | | 2024 | |
|-----------------|--------------|------------|--------------|------------|--------------|------------|--------------|------------|--------------|------------|
| | Nifer | % | Nifer | % | Nifer | % | Nifer | % | Nifer | % |
| Ydynt | 1,095 | 16.2 | 1,083 | 16.4 | 1,120 | 16.7 | 1,160 | 17.1 | 1,204 | 18.0 |
| Nac ydynt | 4,290 | 63.5 | 4,253 | 64.4 | 4,539 | 67.7 | 4,658 | 68.7 | 4,750 | 70.9 |
| Anhysbys | 1,371 | 20.3 | 1,269 | 19.2 | 1,043 | 15.6 | 967 | 14.3 | 748 | 11.2 |
| Cyfanswm | 6,756 | 100 | 6,605 | 100 | 6,702 | 100 | 6,785 | 100 | 6,702 | 100 |

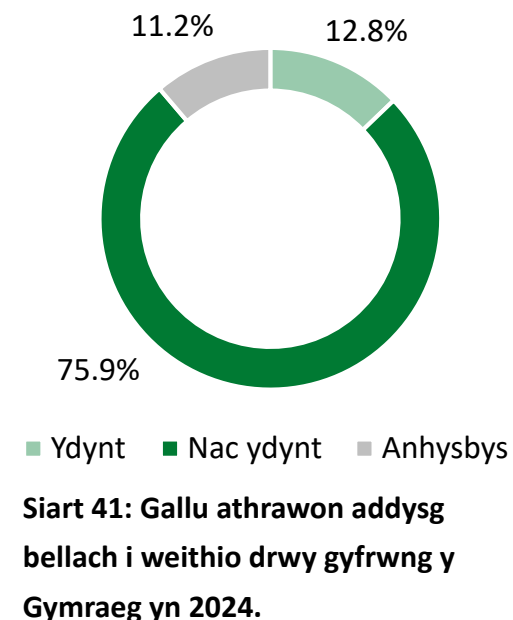


4.9 Y gallu i weithio drwy gyfrwng y Gymraeg

Mae'r wybodaeth isod wedi'i seilio ar y cofrestreion hynny sydd wedi datgan a gawsant eu hyfforddi i weithio drwy gyfrwng y Gymraeg, eu bod yn gweithio ar hyn o bryd drwy gyfrwng y Gymraeg neu erioed wedi gwneud hynny, neu a ydynt yn teimlo'n hyderus i wneud hynny.

Tabl 4.9: Nifer yr athrawon addysg bellach wedi'u cofrestru yn ôl y gallu i weithio drwy gyfrwng y Gymraeg.

| | 2020 | | 2021 | | 2022 | | 2023 | | 2024 | |
|-----------------|--------------|------------|--------------|------------|--------------|------------|--------------|------------|--------------|------------|
| | Nifer | % | Nifer | % | Nifer | % | Nifer | % | Nifer | % |
| Ydynt | 764 | 11.3 | 771 | 11.7 | 789 | 11.8 | 814 | 12.0 | 860 | 12.8 |
| Nac ydynt | 4,618 | 68.4 | 4,564 | 69.1 | 4,868 | 72.6 | 5,001 | 73.7 | 5,090 | 75.9 |
| Anhysbys | 1,374 | 20.3 | 1,270 | 19.2 | 1,045 | 15.6 | 970 | 14.3 | 752 | 11.2 |
| Cyfanswm | 6,756 | 100 | 6,605 | 100 | 6,702 | 100 | 6,785 | 100 | 6,702 | 100 |



4.10 Nifer a gwblheir ‘pwnc a addysgir’

Tabl 4.10: Nifer yr athrawon addysg bellach wedi’u cofrestru yn ôl poblogi maes y ‘pwnc a addysgir’.

| | 2020 | | 2021 | | 2022 | | 2023 | | 2024 | |
|---|--------------|-------------|--------------|-------------|--------------|-------------|--------------|-------------|--------------|-------------|
| | Nifer | % | Nifer | % | Nifer | % | Nifer | % | Nifer | % |
| Pwnc wedi’i boblogi | 2,607 | 38.6 | 2,466 | 37.3 | 2,512 | 37.5 | 3,110 | 45.8 | 2,910 | 43.4 |
| Pwnc heb ei boblogi | 2,202 | 32.6 | 2,252 | 34.1 | 2,218 | 33.1 | 1,774 | 26.2 | 1,860 | 27.8 |
| Is-gyfanswm mewn swydd mewn sefydliad addysg bellach | 4,809 | 71.2 | 4,718 | 71.4 | 4,730 | 70.6 | 4,884 | 72.0 | 4,770 | 71.2 |
| Eraill mewn swydd neu nad ydynt mewn swydd | 1,947 | 28.6 | 1,887 | 28.6 | 1,972 | 29.4 | 1,901 | 28.0 | 1,932 | 28.8 |
| Cyfanswm | 6,756 | 100 | 6,605 | 100 | 6,702 | 100 | 6,785 | 100 | 6,702 | 100 |

4.11 Pwnc a addysgir

Tabl 4.11: Nifer yr athrawon addysg bellach wedi’u cofrestru yn ôl pwnc a addysgir.

Mae ‘% Athrawon’ yn seiliedig ar y nifer o athrawon addysg bellach mewn swydd.

| | 2020 | | 2021 | | 2022 | | 2023 | | 2024 | |
|--|-------|------------|-------|------------|-------|------------|-------|------------|-------|------------|
| | Nifer | % Athrawon | Nifer | % Athrawon | Nifer | % Athrawon | Nifer | % Athrawon | Nifer | % Athrawon |
| Cyfrifeg | 45 | 0.9 | 39 | 0.8 | 40 | 0.8 | 43 | 0.6 | 40 | 0.6 |
| Anghenion Dysgu Ychwanegol | 32 | 0.7 | 34 | 0.7 | 43 | 0.9 | 50 | 0.7 | 57 | 0.9 |
| Amaethyddiaeth ac Astudiaethau Anifeiliaid | 39 | 0.8 | 39 | 0.8 | 38 | 0.8 | 32 | 0.5 | 30 | 0.4 |
| Celf | 155 | 3.2 | 174 | 3.7 | 178 | 3.8 | 187 | 2.8 | 181 | 2.7 |
| Busnes | 201 | 4.2 | 200 | 4.2 | 203 | 4.3 | 256 | 3.8 | 220 | 3.3 |
| Arlwyo/Lletygarwch | 70 | 1.5 | 74 | 1.6 | 75 | 1.6 | 106 | 1.6 | 73 | 1.1 |
| Adeiladwaith | 213 | 4.4 | 210 | 4.5 | 203 | 4.3 | 225 | 3.3 | 206 | 3.1 |
| Diwydiannau Creadigol | 185 | 3.8 | 203 | 4.3 | 225 | 4.8 | 251 | 3.7 | 244 | 3.6 |
| Dylunio a Thechnoleg | 26 | 0.5 | 28 | 0.6 | 35 | 0.7 | 95 | 1.4 | 80 | 1.2 |
| Addysg a Gofal/Datblygiad y Plentyn | 179 | 3.7 | 174 | 3.7 | 194 | 4.1 | 204 | 3.0 | 190 | 2.8 |
| Peirianeg | 242 | 5.0 | 288 | 6.1 | 285 | 6.0 | 255 | 3.8 | 231 | 3.4 |
| Saesneg | 116 | 2.4 | 109 | 2.3 | 127 | 2.7 | 186 | 2.7 | 183 | 2.7 |

Tabl 4.11: Nifer yr athrawon addysg bellach wedi'u cofrestru yn ôl pwnc a addysgir (parhad).

| | 2020 | | 2021 | | 2022 | | 2023 | | 2024 | |
|---|--------------|--------------|--------------|--------------|--------------|--------------|--------------|--------------|--------------|--------------|
| | Nifer | % Athrawon | Nifer | % Athrawon | Nifer | % Athrawon | Nifer | % Athrawon | Nifer | % Athrawon |
| Daeryddiaeth ac Astudiaethau Amgylcheddol | 33 | 0.7 | 31 | 0.7 | 38 | 0.8 | 50 | 0.7 | 47 | 0.7 |
| Iechyd a Harddwch | 121 | 2.5 | 119 | 2.5 | 122 | 2.6 | 124 | 1.8 | 118 | 1.8 |
| Iechyd a Gofal Cymdeithasol | 200 | 4.2 | 198 | 4.2 | 215 | 4.5 | 208 | 3.1 | 185 | 2.8 |
| Hanes | 36 | 0.7 | 32 | 0.7 | 42 | 0.9 | 59 | 0.9 | 56 | 0.8 |
| Garddwriaeth | 9 | 0.2 | 7 | 0.1 | 10 | 0.2 | 9 | 0.1 | 8 | 0.1 |
| Y Dyniaethau | 8 | 0.2 | 7 | 0.1 | 11 | 0.2 | 17 | 0.3 | 11 | 0.2 |
| Technoleg Gwybodaeth a Chyfathrebu | 177 | 3.7 | 167 | 3.5 | 170 | 3.6 | 208 | 3.1 | 202 | 3.0 |
| Astudiaethau Ieithyddol | 159 | 3.3 | 158 | 3.3 | 163 | 3.4 | 190 | 2.8 | 181 | 2.7 |
| Y Gyfraith | 50 | 1.0 | 59 | 1.3 | 62 | 1.3 | 60 | 0.9 | 56 | 0.8 |
| Mathemateg | 174 | 3.6 | 160 | 3.4 | 169 | 3.6 | 244 | 3.6 | 236 | 3.5 |
| Astudiaethau Meddygol | 13 | 0.3 | 12 | 0.3 | 18 | 0.4 | 20 | 0.3 | 18 | 0.3 |
| Athroniaeth | 2 | 0.0 | 1 | 0.0 | 3 | 0.1 | 3 | 0.0 | 3 | 0.0 |
| Astudiaethau Gwleidyddol | 33 | 0.7 | 30 | 0.6 | 32 | 0.7 | 17 | 0.3 | 36 | 0.5 |
| Seicoleg | 56 | 1.2 | 59 | 1.3 | 64 | 1.4 | 72 | 1.1 | 69 | 1.0 |
| Gwasanaethau Cyhoeddus | 102 | 2.1 | 95 | 2.0 | 88 | 1.9 | 86 | 1.3 | 89 | 1.3 |
| Astudiaethau Crefyddol | 12 | 0.2 | 11 | 0.2 | 15 | 0.3 | 26 | 0.4 | 25 | 0.4 |
| Gwyddoniaeth | 211 | 4.4 | 243 | 5.2 | 250 | 5.3 | 320 | 4.7 | 292 | 4.4 |
| Sgiliau Gwaith | 392 | 8.2 | 450 | 9.5 | 457 | 9.7 | 425 | 6.3 | 387 | 5.8 |
| Cymdeithaseg | 31 | 0.6 | 33 | 0.7 | 37 | 0.8 | 60 | 0.9 | 61 | 0.9 |
| Chwaraeon a Hamdden | 184 | 3.8 | 171 | 3.6 | 179 | 3.8 | 186 | 2.7 | 212 | 3.2 |
| Cymraeg | 61 | 1.3 | 57 | 1.2 | 59 | 1.2 | 80 | 1.2 | 77 | 1.1 |
| Arall | 77 | 1.6 | 76 | 1.6 | 82 | 1.7 | 103 | 1.5 | 105 | 1.6 |
| Is-gyfanswm wedi'i boblogi | 3,644 | | 3,748 | | 3,932 | | 4,457 | | 4,209 | |
| Anhysbys | 2,202 | 45.8 | 2,252 | 47.7 | 2,335 | 49.4 | 1,774 | 36.3 | 1,860 | 39.0 |
| Cyfanswm | 5,846 | | 6,000 | | 6,267 | | 6,231 | | 6,069 | |
| Cyfanswm nifer yr athrawon addysg bellach mewn swydd | | 4,809 | | 4,718 | | 4,730 | | 4,884 | | 4,770 |

Noder: dim ond ar gyfer y rhai sydd 'mewn swydd' ar hyn o bryd y darperir data pwnc h.y. y rhai a gyflogir mewn coleg.

Lle mae unigolyn wedi datgan ei fod yn gweithio o fewn amryw o feysydd pwnc, mae wedi'i gyfrif ym mhob pwnc yn y tabl.

4.12: Nifer y pynicau a addysgir

Tabl 4.12: Nifer y pynicau a addysgir ar gyfer athrawon addysg bellach gofrestredig.

| | 2020 | | 2021 | | 2022 | | 2023 | | 2024 | |
|-----------------|--------------|------------|--------------|------------|--------------|------------|--------------|------------|--------------|------------|
| | Nifer | % | Nifer | % | Nifer | % | Nifer | % | Nifer | % |
| 1 pwnc | 1,903 | 73.0 | 1,719 | 79.4 | 1,722 | 79.4 | 2,272 | 76.1 | 2,098 | 72.1 |
| 2 bwnc | 491 | 18.8 | 461 | 7.4 | 470 | 7.4 | 543 | 15.5 | 523 | 18.0 |
| 3 phwnc | 141 | 5.4 | 167 | 7.7 | 175 | 7.7 | 188 | 5.3 | 177 | 6.1 |
| 4 pwnc | 44 | 1.7 | 61 | 2.8 | 72 | 2.8 | 59 | 1.7 | 67 | 2.3 |
| 5 pwnc | 16 | 0.6 | 26 | 1.2 | 33 | 1.2 | 15 | 0.4 | 21 | 0.7 |
| 6 phwnc neu fwy | 12 | 0.5 | 32 | 1.5 | 40 | 1.5 | 34 | 1.1 | 24 | 0.8 |
| Cyfanswm | 2,607 | 100 | 2,166 | 100 | 2,512 | 100 | 3,110 | 100 | 2,910 | 100 |

4.13 Cymhwyster yn y pwnc a addysgir

Tabl 4.13: Nifer yr athrawon addysg bellach wedi'u cofrestru mewn swydd sydd â chymhwyster yn y pwnc a addysgir.

Gall cymhwyster yn y pwnc fod ar unrhyw lefel.

| | 2023 | | | 2024 | | | | | | |
|-------------------------------------|----------------------|-------------------------------|---------------------|----------------------|------|-------------------------------|------|---------------------|------|------------|
| | Cymhwyster yn y pwnc | Cymhwyster mewn pwnc gwahanol | Cymhwyster anhysbys | Cymhwyster yn y pwnc | | Cymhwyster mewn pwnc gwahanol | | Cymhwyster anhysbys | | Cyfanswm |
| | % | % | % | Nifer | % | Nifer | % | Nifer | % | Nifer |
| Cyfrifeg | 51.2 | 32.6 | 16.3 | 19 | 47.5 | 20 | 50.0 | 1 | 2.5 | 40 |
| Anghenion Dysgu Ychwanegol | 36.0 | 44.0 | 20.0 | 18 | 31.6 | 34 | 59.6 | 5 | 8.8 | 57 |
| Amaethyddiaeth ac Astudiaethau | 56.3 | 31.3 | 12.5 | 17 | 56.7 | 11 | 36.7 | 2 | 6.7 | 30 |
| Anifeiliaid | 70.6 | 20.3 | 9.1 | 118 | 65.2 | 55 | 30.4 | 8 | 4.4 | 181 |
| Busnes | 66.4 | 21.5 | 12.1 | 144 | 65.5 | 62 | 28.2 | 14 | 6.4 | 220 |
| Arlwyo/Lletygarwch | 39.6 | 36.8 | 23.6 | 39 | 53.4 | 25 | 34.2 | 9 | 12.3 | 73 |
| Adeiladwaith | 41.8 | 28.4 | 29.8 | 88 | 42.7 | 91 | 44.2 | 27 | 13.1 | 206 |
| Diwydiannau Creadigol | 62.9 | 23.5 | 13.5 | 153 | 62.7 | 77 | 31.6 | 14 | 5.7 | 244 |
| Dylunio a Thechnoleg | 58.9 | 32.6 | 8.4 | 55 | 68.8 | 22 | 27.5 | 3 | 3.8 | 80 |
| Addysg a Gofal/Datblygiad y Plentyn | 74.0 | 11.8 | 14.2 | 138 | 72.6 | 40 | 21.1 | 12 | 6.3 | 190 |
| Peirianeg | 55.3 | 26.3 | 18.4 | 129 | 55.8 | 79 | 34.2 | 23 | 10.0 | 231 |
| Saesneg | 62.9 | 25.3 | 11.8 | 114 | 62.3 | 56 | 30.6 | 13 | 7.1 | 183 |
| Daearyddiaeth ac Astudiaethau | 76.0 | 20.0 | 4.0 | 30 | 63.8 | 14 | 29.8 | 3 | 6.4 | 47 |
| Amgylcheddol | | | | | | | | | | |
| Iechyd a Harddwch | 48.4 | 27.4 | 24.2 | 53 | 44.9 | 50 | 42.4 | 15 | 12.7 | 118 |

Tabl 4.13 Nifer yr athrawon addysg bellach wedi'u cofrestru mewn swydd sydd â chymhwyster yn y pwnc a addysgir (gall cymhwyster yn y pwnc fod ar unrhyw lefel) (parhad).

| | 2023 | | | 2024 | | | | | | |
|------------------------------------|----------------------|-------------------------------|---------------------|----------------------|-------------|-------------------------------|-------------|---------------------|------------|--------------|
| | Cymhwyster yn y pwnc | Cymhwyster mewn pwnc gwahanol | Cymhwyster anhysbys | Cymhwyster yn y pwnc | | Cymhwyster mewn pwnc gwahanol | | Cymhwyster anhysbys | | Cyfanswm |
| | % | % | % | Nifer | % | Nifer | % | Nifer | % | Nifer |
| Iechyd a Gofal Cymdeithasol | 17.3 | 59.1 | 23.6 | 35 | 18.9 | 132 | 71.4 | 18 | 9.7 | 185 |
| Hanes | 83.1 | 13.6 | 3.4 | 43 | 76.8 | 12 | 21.4 | 1 | 1.8 | 56 |
| Garddwriaeth | 55.6 | 44.4 | 0.0 | 2 | 25.0 | 6 | 75.0 | 0 | 0.0 | 8 |
| Y Dyniaethau | 17.6 | 58.8 | 23.5 | 4 | 36.4 | 6 | 54.5 | 1 | 9.1 | 11 |
| Technoleg Gwybodaeth a Chyfathrebu | 40.4 | 40.9 | 18.8 | 83 | 41.1 | 98 | 48.5 | 21 | 10.4 | 202 |
| Astudiaethau Ieithyddol | 65.3 | 22.1 | 12.6 | 118 | 65.2 | 58 | 32.0 | 5 | 2.8 | 181 |
| Y Gyfraith | 68.3 | 23.3 | 8.3 | 37 | 66.1 | 18 | 32.1 | 1 | 1.8 | 56 |
| Mathemateg | 57.4 | 30.3 | 12.3 | 133 | 56.4 | 88 | 37.3 | 15 | 6.4 | 236 |
| Astudiaethau Meddygol | 40.0 | 25.0 | 35.0 | 10 | 55.6 | 4 | 22.2 | 4 | 22.2 | 18 |
| Athroniaeth | 33.3 | 66.7 | 0.0 | 2 | 66.7 | 1 | 33.3 | 0 | 0.0 | 3 |
| Astudiaethau Gwleidyddol | 52.9 | 35.3 | 11.8 | 8 | 22.2 | 26 | 72.2 | 2 | 5.6 | 36 |
| Seicoleg | 72.2 | 18.1 | 9.7 | 47 | 68.1 | 18 | 26.1 | 4 | 5.8 | 69 |
| Gwasanaethau Cyhoeddus | 1.2 | 62.8 | 36.0 | 1 | 1.1 | 82 | 92.1 | 6 | 6.7 | 89 |
| Astudiaethau Crefyddol | 84.6 | 11.5 | 3.8 | 21 | 84.0 | 3 | 12.0 | 1 | 4.0 | 25 |
| Gwyddoniaeth | 59.7 | 29.4 | 10.9 | 182 | 62.3 | 97 | 33.2 | 13 | 4.5 | 292 |
| Sgiliau Gwaith | 5.2 | 65.9 | 28.9 | 20 | 5.2 | 328 | 84.8 | 39 | 10.1 | 387 |
| Cymdeithaseg | 41.7 | 46.7 | 11.7 | 23 | 37.7 | 37 | 60.7 | 1 | 1.6 | 61 |
| Chwaraeon a Hamdden | 75.8 | 15.1 | 9.1 | 148 | 69.8 | 51 | 24.1 | 13 | 6.1 | 212 |
| Cymraeg | 68.8 | 22.5 | 8.8 | 49 | 63.6 | 26 | 33.8 | 2 | 2.6 | 77 |
| Cyfanswm | 51.1 | 32.3 | 16.6 | 2,081 | 50.7 | 1,727 | 42.1 | 296 | 7.2 | 4,104 |

Mae dosbarthiad diwydiannol safonol o weithgareddau economaidd (SIC) a Dosbarthiad Galwedigaethol Safonol (SOC) yn rhoi dosbarthiad cyffredin o wybodaeth alwedigaethol ar gyfer y DU. Defnyddiwyd 'Learn Direct Classification System' i gynorthwyo gyda grwpio pynciau ar gyfer athrawon addysg bellach a chontractwyr dysgu seiliedig ar waith.

Dolenni:
 SIC: <https://www.ons.gov.uk/methodology/classificationsandstandards/ukstandardindustrialclassificationofeconomicactivities/uksic2007>
 SOC: https://onsdigital.github.io/dp-classification-tools/standard-occupational-classification/ONS_SOC_hierarchy_view.html
 Learn Direct Classification System: <https://hub.fasst.org.uk/Learning%20Aims/Downloads/Pages/default.aspx>

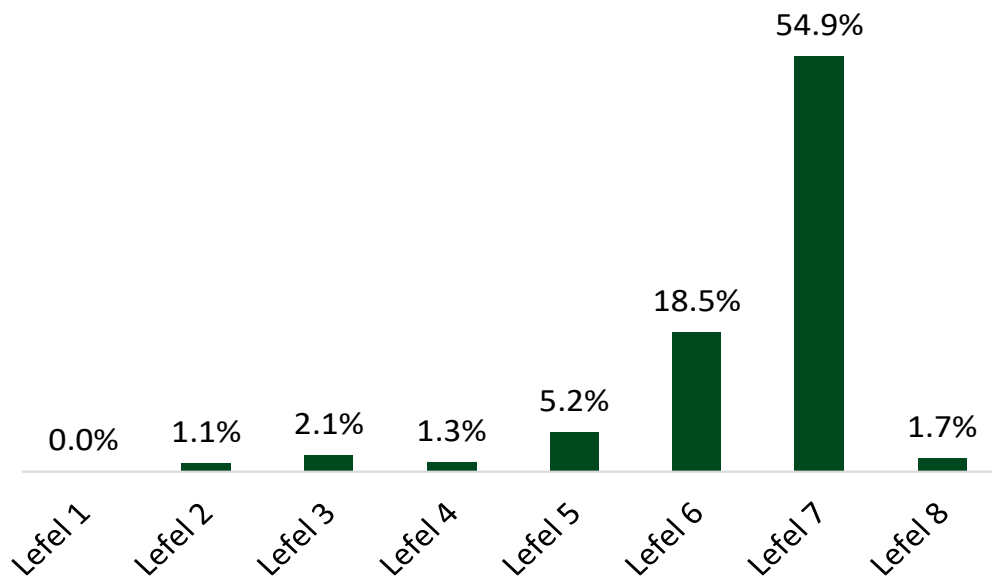
4.14 Lefel cymhwyster uchaf

Tabl 4.14: Nifer yr athrawon addysg bellach cofrestredig yn ôl y lefel cymhwyster uchaf sydd ganddynt.

| | 2020 | | 2021 | | 2022 | | 2023 | | 2024 | |
|-----------------|--------------|------------|--------------|------------|--------------|------------|--------------|------------|--------------|------------|
| | Nifer | % | Nifer | % | Nifer | % | Nifer | % | Nifer | % |
| Lefel 8 | 124 | 1.8 | 116 | 1.8 | 114 | 1.7 | 123 | 1.8 | 116 | 1.7 |
| Lefel 7 | 3,685 | 54.5 | 3,626 | 54.9 | 3,920 | 58.5 | 3,728 | 54.9 | 3,677 | 54.9 |
| Lefel 6 | 1,110 | 16.4 | 1,128 | 17.1 | 975 | 14.5 | 1,255 | 18.5 | 1,238 | 18.5 |
| Lefel 5 | 358 | 5.3 | 374 | 5.7 | 350 | 5.2 | 355 | 5.2 | 351 | 5.2 |
| Lefel 4 | 95 | 1.4 | 94 | 1.4 | 82 | 1.2 | 87 | 1.3 | 87 | 1.3 |
| Lefel 3 | 190 | 2.8 | 158 | 2.4 | 195 | 2.9 | 200 | 2.9 | 143 | 2.1 |
| Lefel 2 | 32 | 0.5 | 36 | 0.5 | 43 | 0.6 | 68 | 1.0 | 71 | 1.1 |
| Lefel 1 | 0 | 0.0 | 1 | 0.0 | 1 | 0.0 | 4 | 0.1 | 2 | 0.0 |
| Lefel anhysbys* | 1,162 | 17.2 | 1,072 | 16.2 | 1,022 | 15.2 | 965 | 14.2 | 1,017 | 15.2 |
| Cyfanswm | 6,756 | 100 | 6,605 | 100 | 6,702 | 100 | 6,785 | 100 | 6,702 | 100 |

Mae hyn yn cynnwys cymwysterau pwnc-benodol, cymwysterau mewn pwnc arall, cymhwyster addysgu/asesu, h.y. pob cymhwyster sydd wedi'i nodi ar gofnod cofrestrai. Lefelau'n seiliedig ar Fframwaith Credyd a Chymwysterau Cymru (FfCChC).

Mae lefel anhysbys* yn cynnwys y rheini na chofnodwyd cymwysterau ar eu cyfer, neu'r rheini na ellir pennu lefel eu cymhwyster o'r wybodaeth a roddwyd naill ai gan y cofrestrai neu'r cyflogwr.



Siart 42: Canran yr athrawon addysg bellach yn ôl lefel uchaf o gymwysterau yn 2024.

4.15 Dargadwedd

Mae'r tabl canlynol yn adolygu cadw carfan benodol o gofrestreion. Ar 1 Mawrth 2019, roedd 6,695 athrawon addysg bellach wedi'u cofrestru gyda CGA. Ar 1 Mawrth 2024, roedd 59.9% o'r garfan honno'n dal i fod wedi'u cofrestru fel athrawon addysg bellach gyda CGA.

Tabl 4.15: Athrawon addysg bellach wedi'u cofrestru ym Mawrth 2019 a'u statws cofrestru yn y blynyddoedd dilynol

| | Mawrth 2024 | |
|--|--------------|------------|
| | Nifer | % |
| Wedi'u cofrestru fel athrawon addysg bellach | 4,008 | 59.9 |
| Wedi'u cofrestru mewn categori arall | 348 | 5.2 |
| Heb eu cofrestru gyda CGA | 2,339 | 34.9 |
| Cyfanswm | 6,695 | 100 |

Tabl 4.16: Y newid o flwyddyn i flwyddyn yn niferoedd athrawon addysg bellach cofrestredig.

| | Mawrth 2020 | | Mawrth 2021 | | Mawrth 2022 | | Mawrth 2023 | | Mawrth 2024 | |
|--|-------------|------|-------------|------|-------------|------|-------------|------|-------------|------|
| | Nifer | % | Nifer | % | Nifer | % | Nifer | % | Nifer | % |
| Cyfanswm wedi'u cofrestru ¹ | 6,756 | 100 | 6,605 | 100 | 6,702 | 100 | 6,785 | 100 | 6,702 | 100 |
| Cofrestreion wedi dadgofrestru ers y flwyddyn flaenorol ² | 953 | 14.2 | 902 | 13.4 | 859 | 13.0 | 905 | 13.5 | 923 | 13.6 |
| Cofrestreion newydd ers y flwyddyn flaenorol ³ | 1,014 | 15.1 | 751 | 11.1 | 956 | 14.5 | 988 | 14.7 | 840 | 12.4 |
| Cynnydd neu ostyngiad ers y flwyddyn flaenorol ⁴ | 61 | 0.9 | -151 | -2.2 | 97 | 1.5 | 83 | 1.2 | -83 | -1.2 |

¹ 'Cyfanswm wedi'u cofrestru' - dyma gyfanswm y cofrestreion yn y categori athrawon addysg bellach ar 1 Mawrth ym mhob blwyddyn benodol.

² 'Cofrestreion wedi dadgofrestru ers y flwyddyn flaenorol' - dyma nifer yr athrawon addysg bellach a gofrestrwyd yn y flwyddyn flaenorol ond na chadwodd eu cofrestriad y flwyddyn ganlynol.

³ 'Cofrestreion newydd ers y flwyddyn flaenorol' - dyma nifer yr unigolion cofrestredig newydd a dderbyniwyd ar y Gofrestr Ymarferwyr Addysg ym mhob blwyddyn.

⁴ Mae'r nifer hwn yn adlewyrchu naill ai cynnydd neu ostyngiad net yn nifer y cofrestreion ar 1 Mawrth ym mhob blwyddyn o gymharu â'r flwyddyn flaenorol, gan gymryd i ystyriaeth nifer yr unigolion cofrestredig na chadwodd eu cofrestriad (troednodyn 2) a'r rhai a dderbyniwyd ar y Gofrestr (troednodyn 3).

5. Gweithwyr cymorth dysgu addysg bellach

5.1 Nifer a gofrestrwyd

Tabl 5.1: Nifer yr gweithwyr cymorth dysgu addysg bellach wedi'u cofrestru.

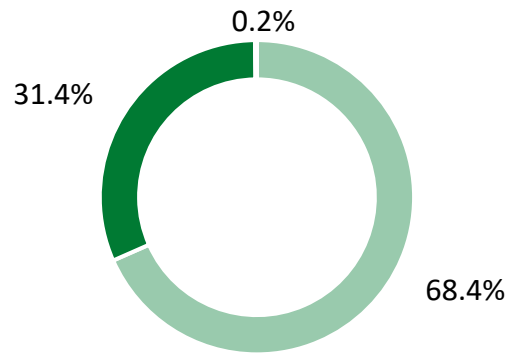
| | 2017 | 2018 | 2019 | 2020 | 2021 | 2022 | 2023 | 2024 |
|---|-------|-------|-------|-------|-------|-------|-------|-------|
| Nifer yr gweithwyr cymorth dysgu addysg bellach | 4,222 | 4,854 | 5,459 | 5,407 | 5,243 | 5,556 | 6,182 | 6,212 |

Ffigurau Mawrth 2024 – 2,158 wedi'u cofrestru fel gweithiwr cymorth dysgu addysg bellach yn unig, 4,054 mewn categorïau lluosol. O'r cofrestreion lluosol, mae 2,940 wedi'u cofrestru mewn 2 gategori, 761 wedi'u cofrestru mewn 3 chategori, 288 wedi'u cofrestru mewn 4 categori, 60 wedi'u cofrestru mewn 5 categori, 2 wedi'u cofrestru mewn 6 categori, 2 mewn 8 categori a 1 mewn 9 categori.

5.2 Rhywedd

Tabl 5.2: Nifer yr gweithwyr cymorth dysgu addysg bellach ysgol wedi'u cofrestru yn ôl rhywedd.

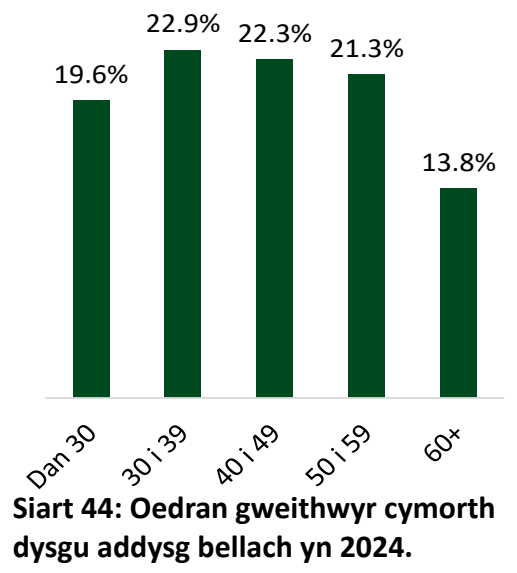
| | 2020 | | 2021 | | 2022 | | 2023 | | 2024 | |
|-----------------|--------------|------------|--------------|------------|--------------|------------|--------------|------------|--------------|------------|
| | Nifer | % | Nifer | % | Nifer | % | Nifer | % | Nifer | % |
| Benyw | 3,735 | 69.1 | 3,619 | 69.0 | 3,822 | 68.8 | 4,241 | 68.6 | 4,249 | 68.4 |
| Gwryw | 1,672 | 30.9 | 1,623 | 31.0 | 1,733 | 31.2 | 1,936 | 31.3 | 1,948 | 31.4 |
| Heb ei nodi | 0 | 0.0 | 1 | 0.0 | 1 | 0.0 | 5 | 0.1 | 15 | 0.2 |
| Cyfanswm | 5,407 | 100 | 5,243 | 100 | 5,556 | 100 | 6,182 | 100 | 6,212 | 100 |



5.3 Oedran

Tabl 5.3: Nifer yr gweithwyr cymorth dysgu addysg bellach ysgol wedi'u cofrestru yn ôl oedran.

| | 2020 | | 2021 | | 2022 | | 2023 | | 2024 | |
|-----------------|--------------|------------|--------------|------------|--------------|------------|--------------|------------|--------------|------------|
| | Nifer | % | Nifer | % | Nifer | % | Nifer | % | Nifer | % |
| Dan 25 | 476 | 8.8 | 363 | 6.9 | 438 | 7.9 | 564 | 9.1 | 498 | 8.0 |
| 25 i 29 | 623 | 11.5 | 594 | 11.3 | 657 | 11.8 | 754 | 12.2 | 719 | 11.6 |
| 30 i 34 | 601 | 11.1 | 582 | 11.1 | 653 | 11.8 | 744 | 12.0 | 728 | 11.7 |
| 35 i 39 | 607 | 11.2 | 583 | 11.1 | 602 | 10.8 | 675 | 10.9 | 697 | 11.2 |
| 40 i 44 | 549 | 10.2 | 568 | 10.8 | 609 | 11.0 | 690 | 11.2 | 734 | 11.8 |
| 45 i 49 | 645 | 11.9 | 621 | 11.8 | 610 | 11.0 | 640 | 10.4 | 654 | 10.5 |
| 50 i 54 | 650 | 12.0 | 620 | 11.8 | 625 | 11.2 | 681 | 11.0 | 662 | 10.7 |
| 55 i 59 | 646 | 11.9 | 651 | 12.4 | 648 | 11.7 | 644 | 10.4 | 662 | 10.7 |
| 60 i 64 | 436 | 8.1 | 456 | 8.7 | 483 | 8.7 | 525 | 8.5 | 544 | 8.8 |
| 65 + | 174 | 3.2 | 205 | 3.9 | 231 | 4.2 | 265 | 4.3 | 314 | 5.1 |
| Cyfanswm | 5,407 | 100 | 5,243 | 100 | 5,556 | 100 | 6,182 | 100 | 6,212 | 100 |



5.4 Grŵp ethnig

Tabl 5.4: Nifer yr gweithwyr cymorth dysgu addysg bellach ysgol wedi'u cofrestru yn ôl grŵp ethnig.

| | 2020 | | 2021 | | 2022 | | 2023 | | 2024 | |
|---|--------------|------------|--------------|------------|--------------|------------|--------------|------------|--------------|------------|
| | Nifer | % | Nifer | % | Nifer | % | Nifer | % | Nifer | % |
| Gwyn | 4,130 | 76.4 | 4,075 | 77.7 | 4,396 | 79.1 | 4,930 | 79.7 | 5,084 | 81.8 |
| Cymysg neu nifer o grwpiau ethnig | 38 | 0.7 | 39 | 0.7 | 54 | 1.0 | 74 | 1.2 | 79 | 1.3 |
| Asiaidd neu Asiaidd Prydeinig | 101 | 1.9 | 92 | 1.8 | 137 | 2.5 | 213 | 3.4 | 213 | 3.4 |
| Du, Affricanaidd, Caribïaidd neu Du Prydeinig | 51 | 0.9 | 50 | 1.0 | 56 | 1.0 | 109 | 1.8 | 138 | 2.2 |
| Grŵp ethnig arall | 39 | 0.7 | 37 | 0.7 | 37 | 0.7 | 49 | 0.8 | 53 | 0.9 |
| Ddim eisiau cofnodi grŵp ethnig | 115 | 2.1 | 118 | 2.3 | 129 | 2.3 | 153 | 2.5 | 169 | 2.7 |
| Anhysbys | 933 | 17.3 | 832 | 15.9 | 747 | 13.4 | 654 | 10.6 | 476 | 7.7 |
| Cyfanswm | 5,407 | 100 | 5,243 | 100 | 5,556 | 100 | 6,182 | 100 | 6,212 | 100 |

Darperir y data uchod ar ffurf agrededig i osgoi datgelu pwyl yw cofrestreion. Gellir dod o hyd i opsiynau'r grwpiau ethnig fel y'u nodir ar y Gofrestr Ymarferwyr Addysg gan ddefnyddio [gwefan swyddogaeth dadansoddi'r Llywodraeth](#). Gellir gweld y grwpiau ethnig sy'n creu'r ffurf agrededig uchod drwy ddefnyddio'r ddolen hon hefyd.

5.5 Hunaniaeth genedlaethol

Tabl 5.5: Nifer yr gweithwyr cymorth dysgu addysg bellach wedi'u cofrestru yn ôl hunaniaeth genedlaethol.

| | 2020 | | 2021 | | 2022 | | 2023 | | 2024 | |
|---|--------------|------------|--------------|------------|--------------|------------|--------------|------------|--------------|------------|
| | Nifer | % | Nifer | % | Nifer | % | Nifer | % | Nifer | % |
| Cymreig | 2,466 | 45.6 | 2,352 | 44.9 | 2,478 | 44.6 | 2,686 | 43.4 | 2,836 | 45.7 |
| Prydeinig | 1,311 | 24.2 | 1,368 | 26.1 | 1,608 | 28.9 | 1,938 | 31.3 | 1,937 | 31.2 |
| Seisnig | 392 | 7.2 | 366 | 7.0 | 361 | 6.5 | 379 | 6.1 | 427 | 6.9 |
| Albanaidd, Gwyddelig neu Wyddelig o Ogledd Iwerddon | 42 | 0.8 | 41 | 0.8 | 43 | 0.8 | 54 | 0.9 | 51 | 0.8 |
| Arall | 90 | 1.7 | 100 | 1.9 | 110 | 2.0 | 124 | 2.0 | 112 | 1.8 |
| Ddim eisiau cofnodi hunaniaeth genedlaethol | 177 | 3.3 | 185 | 3.5 | 209 | 3.8 | 347 | 5.6 | 376 | 6.1 |
| Anhysbys | 929 | 17.2 | 831 | 15.8 | 747 | 13.4 | 654 | 10.6 | 473 | 7.6 |
| Cyfanswm | 5,407 | 100 | 5,243 | 100 | 5,556 | 100 | 6,182 | 100 | 6,212 | 100 |

5.6 Anabledd

Tabl 5.6: Nifer yr gweithwyr cymorth dysgu addysg bellach wedi'u cofrestru sydd wedi gwneud datganiad ynglyn â'u hanabledd.

| | 2020 | | 2021 | | 2022 | | 2023 | | 2024 | |
|-----------------|--------------|------------|--------------|------------|--------------|------------|--------------|------------|--------------|------------|
| | Nifer | % | Nifer | % | Nifer | % | Nifer | % | Nifer | % |
| Ydynt | 212 | 3.9 | 208 | 4.0 | 222 | 4.0 | 247 | 4.0 | 285 | 4.6 |
| Nac ydynt | 5,195 | 96.1 | 5,035 | 96.0 | 5,334 | 96.0 | 5,935 | 96.0 | 5,927 | 95.4 |
| Cyfanswm | 5,407 | 100 | 5,243 | 100 | 5,556 | 100 | 6,182 | 100 | 6,212 | 100 |

At ddibenion y cyhoeddiad hwn, ystyrir bod gan unigolyn anabledd os oes ganddynt salwch, cyflwr neu nam hirdymor, hunangofnodedig, sy'n peri anhawster i weithgareddau dydd i ddydd. Mae'r diffiniad hwn yn gyson â [Deddf Cydraddoldeb 2010](#) a'r [diffiniad sydd wedi'i gysoni gan Wasanaeth Ystadegol y Llywodraeth \(GSS\)](#).

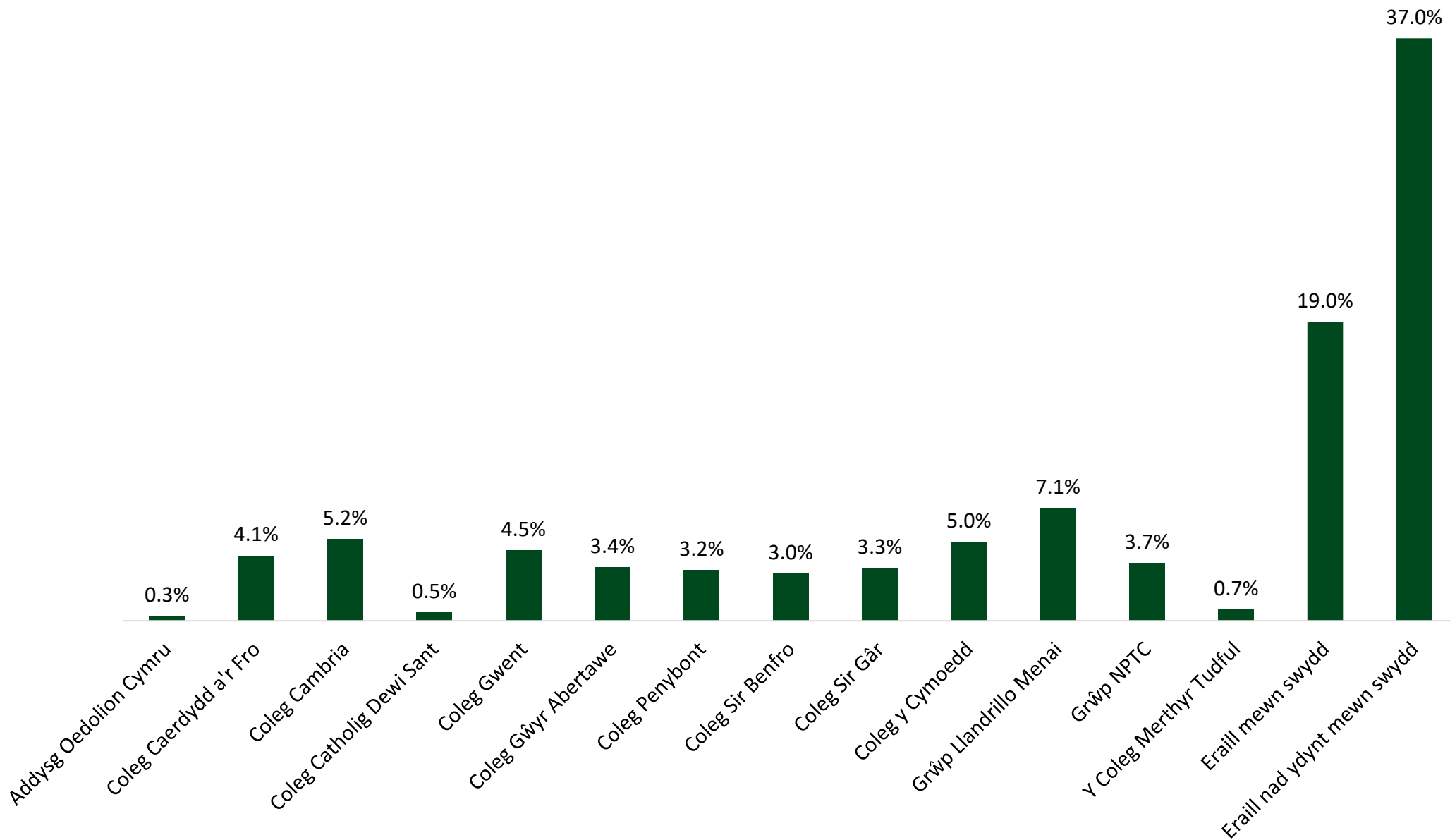
5.7 Cyflogaeth

Tabl 5.7: Nifer yr gweithwyr cymorth dysgu addysg bellach wedi'u cofrestru yn ôl cyflogaeth.

| | 2020 | | 2021 | | 2022 | | 2023 | | 2024 | |
|---|--------------|-------------|--------------|-------------|--------------|-------------|--------------|-------------|--------------|-------------|
| | Nifer | % | Nifer | % | Nifer | % | Nifer | % | Nifer | % |
| Addysg Oedolion Cymru | 27 | 0.5 | 17 | 0.3 | 14 | 0.3 | 17 | 0.3 | 19 | 0.3 |
| Coleg Caerdydd a'r Fro | 198 | 3.7 | 189 | 3.6 | 200 | 3.6 | 254 | 4.1 | 277 | 4.5 |
| Coleg Cambria | 266 | 4.9 | 301 | 5.7 | 297 | 5.3 | 320 | 5.2 | 312 | 5.0 |
| Coleg Catholig Dewi Sant | 15 | 0.3 | 16 | 0.3 | 21 | 0.4 | 35 | 0.6 | 32 | 0.5 |
| Coleg Gwent | 292 | 5.4 | 275 | 5.2 | 283 | 5.1 | 283 | 4.6 | 322 | 5.2 |
| Coleg Gŵyr Abertawe | 179 | 3.3 | 193 | 3.7 | 185 | 3.3 | 223 | 3.6 | 210 | 3.4 |
| Coleg Penybont | 177 | 3.3 | 176 | 3.4 | 218 | 3.9 | 199 | 3.2 | 200 | 3.2 |
| Coleg Sir Benfro | 180 | 3.3 | 193 | 3.7 | 187 | 3.4 | 199 | 3.2 | 207 | 3.3 |
| Coleg Sir Gâr | 198 | 3.6 | 199 | 3.8 | 209 | 3.8 | 213 | 3.4 | 186 | 3.0 |
| Coleg y Cymoedd | 258 | 4.8 | 252 | 4.8 | 257 | 4.6 | 300 | 4.9 | 257 | 4.1 |
| Grŵp Llandrillo Menai | 416 | 7.7 | 400 | 7.6 | 392 | 7.1 | 430 | 7.0 | 444 | 7.1 |
| Grŵp NPTC | 207 | 2.8 | 195 | 3.7 | 207 | 3.7 | 229 | 3.7 | 228 | 3.7 |
| Y Coleg Merthyr Tudful | 44 | 0.8 | 39 | 0.7 | 46 | 0.8 | 59 | 1.0 | 43 | 0.7 |
| Is-gyfanswm mewn swydd mewn sefydliad addysg bellach | 2,457 | 45.4 | 2,445 | 46.6 | 2,516 | 45.3 | 2,761 | 44.7 | 2,737 | 44.1 |
| Eraill mewn swydd ¹ | 1,454 | 26.9 | 1,250 | 23.8 | 1,111 | 20.0 | 1,228 | 19.9 | 1,178 | 19.0 |
| Eraill nad ydynt mewn swydd ² | 1,496 | 27.7 | 1,548 | 29.5 | 1,929 | 34.7 | 2,193 | 35.5 | 2,297 | 37.0 |
| Cyfanswm | 5,407 | 100 | 5,243 | 100 | 5,556 | 100 | 6,182 | 100 | 6,212 | 100 |

¹ Mae 'Eraill mewn swydd' yn cynnwys cyflenwi, y rheini sydd ar absenoldeb mamolaeth neu'n gweithio mewn rôl gweithiwr cymorth AB y tu allan i'r sefydliadau AB restredig.

² Mae 'Eraill nad ydynt mewn swydd' yn cynnwys unigolion cofrestredig wedi ymddeol, di-waith a'r rhai nad ydynt wedi'u cyflogi fel gweithiwr cymorth dysgu AB.



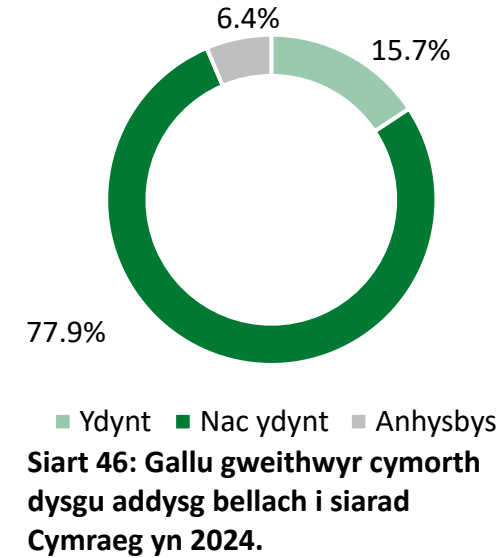
Siart 45: Canran yr gweithwyr cymorth dysgu addysg bellach yn ôl cyflogaeth yn 2024.

5.8 Y gallu i siarad Cymraeg

Mae'r wybodaeth isod wedi'i seilio ar y cofrestreion hynny sydd wedi datgan a ydynt yn rhugl, neu'n weddol rugl, yn yr iaith Gymraeg.

Tabl 5.8: Nifer yr gweithwyr cymorth dysgu addysg bellach wedi'u cofrestru yn ôl y gallu i siarad Cymraeg.

| | 2020 | | 2021 | | 2022 | | 2023 | | 2024 | |
|-----------------|--------------|------------|--------------|------------|--------------|------------|--------------|------------|--------------|------------|
| | Nifer | % | Nifer | % | Nifer | % | Nifer | % | Nifer | % |
| Ydynt | 814 | 15.1 | 799 | 15.2 | 824 | 14.8 | 940 | 15.2 | 975 | 15.7 |
| Nac ydynt | 3,642 | 67.4 | 3,597 | 68.6 | 4,101 | 73.8 | 4,704 | 76.1 | 4,838 | 77.9 |
| Anhysbys | 951 | 17.6 | 847 | 16.2 | 631 | 11.4 | 538 | 8.7 | 399 | 6.4 |
| Cyfanswm | 5,407 | 100 | 5,243 | 100 | 5,556 | 100 | 6,182 | 100 | 6,212 | 100 |

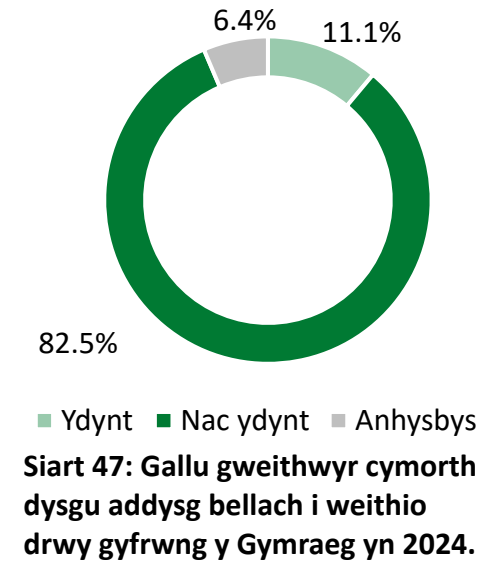


5.9 Y gallu i weithio drwy gyfrwng y Gymraeg

Mae'r wybodaeth isod wedi'i seilio ar y cofrestreion hynny sydd wedi datgan a gawsant eu hyfforddi i weithio drwy gyfrwng y Gymraeg, eu bod yn gweithio ar hyn o bryd drwy gyfrwng y Gymraeg neu erioed wedi gwneud hynny, neu a ydynt yn teimlo'n hyderus i wneud hynny.

Tabl 5.9: Nifer yr gweithwyr cymorth dysgu addysg bellach wedi'u cofrestru yn ôl y gallu i weithio drwy gyfrwng y Gymraeg.

| | 2020 | | 2021 | | 2022 | | 2023 | | 2024 | |
|-----------------|--------------|------------|--------------|------------|--------------|------------|--------------|------------|--------------|------------|
| | Nifer | % | Nifer | % | Nifer | % | Nifer | % | Nifer | % |
| Ydynt | 563 | 10.4 | 563 | 10.7 | 568 | 10.2 | 628 | 10.2 | 690 | 11.1 |
| Nac ydynt | 3,897 | 72.1 | 3,836 | 73.2 | 4,361 | 78.5 | 5,019 | 81.2 | 5,125 | 82.5 |
| Anhysbys | 947 | 17.5 | 844 | 16.1 | 627 | 11.3 | 535 | 8.7 | 397 | 6.4 |
| Cyfanswm | 5,407 | 100 | 5,243 | 100 | 5,556 | 100 | 6,182 | 100 | 6,212 | 100 |



5.10 Dargadwedd

Mae'r tabl canlynol yn adolygu cadw carfan benodol o gofrestreion. Ar 1 Mawrth 2019, roedd 5,459 gweithwyr cymorth dysgu addysg bellach wedi'u cofrestru gyda CGA. Ar 1 Mawrth 2024, roedd 50.7% o'r garfan honno'n dal i fod wedi'u cofrestru fel gweithwyr cymorth dysgu addysg bellach gyda CGA.

Tabl 5.10: Gweithwyr cymorth dysgu addysg bellch wedi'u cofrestru ym Mawrth 2019 a'u statws cofrestru yn y blynyddoedd dilynol.

| | Mawrth 2024 | |
|---|--------------|------------|
| | Nifer | % |
| Wedi'u cofrestru fel gweithwyr cymorth dysgu addysg bellach | 2,767 | 50.7 |
| Wedi'u cofrestru mewn categori arall | 321 | 5.9 |
| Heb eu cofrestru gyda CGA | 2,371 | 43.4 |
| Cyfanswm | 5,459 | 100 |

Tabl 5.11: Y newid o flwyddyn i flwyddyn yn niferoedd gweithwyr cymorth dysgu addysg bellach cofrestredig.

| | Mawrth 2020 | | Mawrth 2021 | | Mawrth 2022 | | Mawrth 2023 | | Mawrth 2024 | |
|--|-------------|------|-------------|------|-------------|------|-------------|------|-------------|------|
| | Nifer | % | Nifer | % | Nifer | % | Nifer | % | Nifer | % |
| Cyfanswm wedi'u cofrestru ¹ | 5,407 | 100 | 5,243 | 100 | 5,556 | 100 | 6,182 | 100 | 6,212 | 100 |
| Cofrestreion wedi dadgofrestru ers y flwyddyn flaenorol ² | 1,096 | 20.1 | 956 | 17.7 | 866 | 16.5 | 964 | 17.4 | 1,172 | 18.9 |
| Cofrestreion newydd ers y flwyddyn flaenorol ³ | 1,044 | 19.1 | 792 | 14.6 | 1,179 | 22.5 | 1,590 | 28.6 | 1,202 | 19.3 |
| Cynnydd neu ostyngiad ers y flwyddyn flaenorol ⁴ | -52 | -1.0 | -164 | -3.0 | 313 | 6.0 | 626 | 11.3 | 30 | 0.4 |

¹ 'Cyfanswm wedi'u cofrestru' - dyma gyfanswm y cofrestreion yn y categori gweithwyr cymorth dysgu addysg bellach ar 1 Mawrth ym mhob blwyddyn benodol.

² 'Cofrestreion wedi dadgofrestru ers y flwyddyn flaenorol' - dyma nifer yr gweithwyr cymorth dysgu addysg bellach a gofrestrwyd yn y flwyddyn flaenorol ond na chadwodd eu cofrestrriad y flwyddyn ganlynol.

³ 'Cofrestreion newydd ers y flwyddyn flaenorol' - dyma nifer yr unigolion cofrestredig newydd a dderbyniwyd ar y Gofrestr Ymarferwyr Addysg ym mhob blwyddyn.

⁴ Mae'r nifer hwn yn adlewyrchu naill ai cynnydd neu ostyngiad net yn nifer y cofrestreion ar 1 Mawrth ym mhob blwyddyn o gymharu â'r flwyddyn flaenorol, gan gymryd i ystyriaeth nifer yr unigolion cofrestredig na chadwodd eu cofrestrriad (troednodyn 2) a'r rhai a dderbyniwyd ar y Gofrestr (troednodyn 3).

6. Ymarferwyr dysgu seiliedig ar waith

6.1 Nifer a gofrestrwyd

Tabl 6.1: Nifer yr ymarferwyr dysgu seiliedig ar waith wedi'u cofrestru.

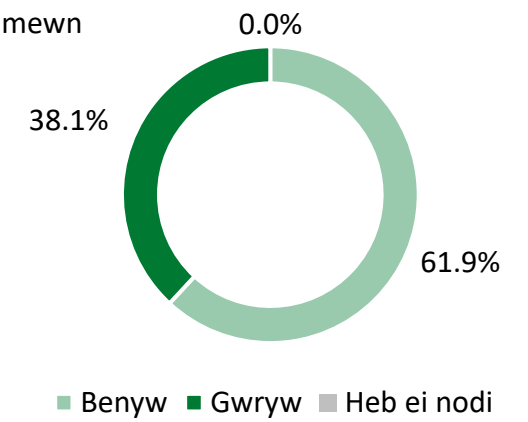
| | 2018 | 2019 | 2020 | 2021 | 2022 | 2023 | 2024 |
|--|-------|-------|-------|-------|-------|-------|-------|
| Nifer yr ymarferwyr dysgu seiliedig ar waith | 2,913 | 3,306 | 3,540 | 3,321 | 3,319 | 3,327 | 3,533 |

Ffigurau Mawrth 2024 – 2,117 wedi'u cofrestru fel ymarferydd dysgu seiliedig ar waith yn unig, 1,416 mewn categorïau lluosol. O'r cofrestreion lluosol, mae 865 wedi'u cofrestru mewn 2 gategori, 350 wedi'u cofrestru mewn 3 chategori, 147 wedi'u cofrestru mewn 4 categori, 52 wedi'u cofrestru mewn 5 categori, 1 mewn 8 categori a 1 mewn 9 categori.

6.2 Rhywedd

Tabl 6.2: Nifer yr ymarferwyr dysgu seiliedig ar waith wedi'u cofrestru yn ôl rhywedd.

| | 2020 | | 2021 | | 2022 | | 2023 | | 2024 | |
|-----------------|--------------|------------|--------------|------------|--------------|------------|--------------|------------|--------------|------------|
| | Nifer | % | Nifer | % | Nifer | % | Nifer | % | Nifer | % |
| Benyw | 2,237 | 63.2 | 2,098 | 63.2 | 2,110 | 63.6 | 2,107 | 63.3 | 2,186 | 61.9 |
| Gwryw | 1,303 | 36.8 | 1,223 | 36.8 | 1,209 | 36.4 | 1,219 | 36.6 | 1,346 | 38.1 |
| Heb ei nodi | 0 | 0.0 | 0 | 0.0 | 0 | 0.0 | 1 | 0.0 | 1 | 0.0 |
| Cyfanswm | 3,540 | 100 | 3,321 | 100 | 3,319 | 100 | 3,327 | 100 | 3,533 | 100 |

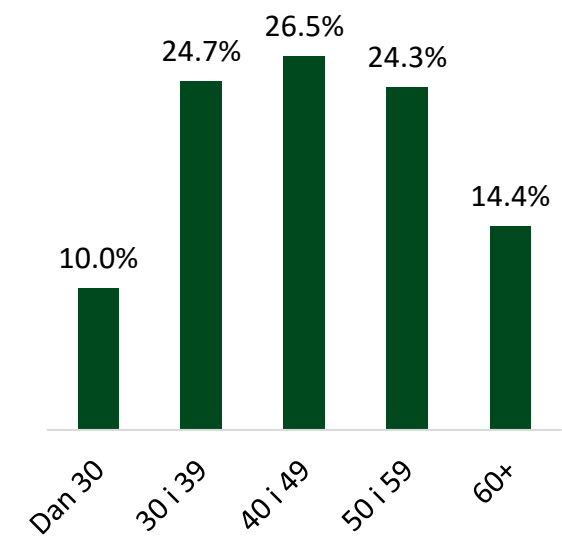


Siart 48: Rhywedd ymarferwyr dysgu seiliedig ar waith yn 2024.

6.3 Oedran

Tabl 6.3: Nifer yr ymarferwyr dysgu seiliedig ar waith wedi'u cofrestru yn ôl oedran.

| | 2020 | | 2021 | | 2022 | | 2023 | | 2024 | |
|-----------------|--------------|------------|--------------|------------|--------------|------------|--------------|------------|--------------|------------|
| | Nifer | % | Nifer | % | Nifer | % | Nifer | % | Nifer | % |
| Dan 25 | 71 | 2.0 | 61 | 1.8 | 57 | 1.7 | 62 | 1.9 | 71 | 2.0 |
| 25 i 29 | 264 | 7.5 | 233 | 7.0 | 235 | 7.1 | 259 | 7.8 | 282 | 8.0 |
| 30 i 34 | 412 | 11.6 | 364 | 11.0 | 388 | 11.7 | 379 | 11.4 | 384 | 10.9 |
| 35 i 39 | 483 | 13.6 | 443 | 13.3 | 440 | 13.3 | 419 | 12.6 | 489 | 13.8 |
| 40 i 44 | 444 | 12.5 | 458 | 13.8 | 456 | 13.7 | 472 | 14.2 | 475 | 13.4 |
| 45 i 49 | 510 | 14.4 | 428 | 12.9 | 421 | 12.7 | 428 | 12.9 | 462 | 13.1 |
| 50 i 54 | 501 | 14.2 | 497 | 15.0 | 474 | 14.3 | 442 | 13.3 | 467 | 13.2 |
| 55 i 59 | 438 | 12.4 | 415 | 12.5 | 399 | 12.0 | 376 | 11.3 | 393 | 11.1 |
| 60 i 64 | 295 | 8.3 | 293 | 8.8 | 297 | 8.9 | 326 | 9.8 | 333 | 9.4 |
| 65 + | 122 | 3.4 | 129 | 3.9 | 152 | 4.6 | 164 | 4.9 | 177 | 5.0 |
| Cyfanswm | 3,540 | 100 | 3,321 | 100 | 3,319 | 100 | 3,327 | 100 | 3,533 | 100 |



Siart 49: Oedran ymarferwyr dysgu seiliedig ar waith yn 2024.

6.4 Grŵp ethnig

Tabl 6.4: Nifer yr ymarferwyr dysgu seiliedig ar waith wedi'u cofrestru yn ôl grŵp ethnig.

| | 2020 | | 2021 | | 2022 | | 2023 | | 2024 | |
|---|--------------|------------|--------------|------------|--------------|------------|--------------|------------|--------------|------------|
| | Nifer | % | Nifer | % | Nifer | % | Nifer | % | Nifer | % |
| Gwyn | 2,648 | 74.8 | 2,542 | 76.5 | 2,620 | 78.9 | 2,711 | 81.5 | 3,049 | 86.3 |
| Cymysg neu nifer o grwpiau ethnig | 16 | 0.5 | 15 | 0.5 | 23 | 0.7 | 25 | 0.8 | 25 | 0.7 |
| Asiaidd neu Asiaidd Prydeinig | 17 | 0.5 | 15 | 0.5 | 26 | 0.8 | 29 | 0.9 | 35 | 1.0 |
| Du, Affricanaidd, Caribiaidd neu Du Prydeinig | 15 | 0.4 | 10 | 0.3 | 7 | 0.2 | 15 | 0.5 | 16 | 0.5 |
| Grŵp ethnig arall | 10 | 0.3 | 9 | 0.3 | 9 | 0.3 | 13 | 0.4 | 13 | 0.4 |
| Ddim eisiau cofnodi grŵp ethnig | 75 | 2.1 | 71 | 2.1 | 77 | 2.3 | 80 | 2.4 | 80 | 2.3 |
| Anhysbys | 759 | 21.4 | 659 | 19.8 | 557 | 16.8 | 454 | 13.6 | 315 | 8.9 |
| Cyfanswm | 3,540 | 100 | 3,321 | 100 | 3,319 | 100 | 3,327 | 100 | 3,533 | 100 |

Darperir y data uchod ar ffurf agrededig i osgoi datgelu pwy yw cofrestreion. Gellir dod o hyd i opsiynau'r grwpiau ethnig fel y'u nodir ar y Gofrestr Ymarferwyr Addysg gan ddefnyddio [gwefan swyddogaeth dadansoddi'r Llywodraeth](#). Gellir gweld y grwpiau ethnig sy'n creu'r ffurf agrededig uchod drwy ddefnyddio'r ddolen hon hefyd.

6.5 Hunaniaeth genedlaethol

Tabl 6.5: Nifer yr ymarferwyr dysgu seiliedig ar waith wedi'u cofrestru yn ôl hunaniaeth genedlaethol.

| | 2020 | | 2021 | | 2022 | | 2023 | | 2024 | |
|---|--------------|------------|--------------|------------|--------------|------------|--------------|------------|--------------|------------|
| | Nifer | % | Nifer | % | Nifer | % | Nifer | % | Nifer | % |
| Cymreig | 1,607 | 45.4 | 1,511 | 45.5 | 1,531 | 46.1 | 1,547 | 46.5 | 1,796 | 50.8 |
| Prydeinig | 756 | 21.4 | 791 | 23.8 | 869 | 26.2 | 965 | 29.0 | 1,022 | 28.9 |
| Seisnig | 280 | 7.9 | 232 | 7.0 | 229 | 6.9 | 216 | 6.5 | 250 | 7.1 |
| Albanaidd, Gwyddelig neu Wyddelig o Ogledd Iwerddon | 29 | 0.8 | 28 | 0.9 | 28 | 0.9 | 31 | 0.9 | 32 | 0.9 |
| Arall | 47 | 1.3 | 39 | 1.2 | 41 | 1.2 | 46 | 1.4 | 60 | 1.7 |
| Ddim eisiau cofnodi hunaniaeth genedlaethol | 60 | 1.7 | 57 | 1.7 | 61 | 1.8 | 66 | 2.0 | 56 | 1.6 |
| Anhysbys | 761 | 21.5 | 663 | 20.0 | 560 | 16.9 | 456 | 13.7 | 317 | 9.0 |
| Cyfanswm | 3,540 | 100 | 3,321 | 100 | 3,319 | 100 | 3,327 | 100 | 3,533 | 100 |

6.6 Anabledd

Tabl 6.6: Nifer yr ymarferwyr dysgu seiliedig ar waith wedi'u cofrestru sydd wedi gwneud datganiad ynglyn â'u hanabledd.

| | 2020 | | 2021 | | 2022 | | 2023 | | 2024 | |
|-----------------|--------------|------------|--------------|------------|--------------|------------|--------------|------------|--------------|------------|
| | Nifer | % | Nifer | % | Nifer | % | Nifer | % | Nifer | % |
| Ydynt | 105 | 3.0 | 97 | 2.9 | 86 | 2.6 | 82 | 2.5 | 119 | 3.4 |
| Nac ydynt | 3,435 | 97.0 | 3,224 | 97.1 | 3,233 | 97.4 | 3,245 | 97.5 | 3,414 | 96.6 |
| Cyfanswm | 3,540 | 100 | 3,321 | 100 | 3,319 | 100 | 3,327 | 100 | 3,533 | 100 |

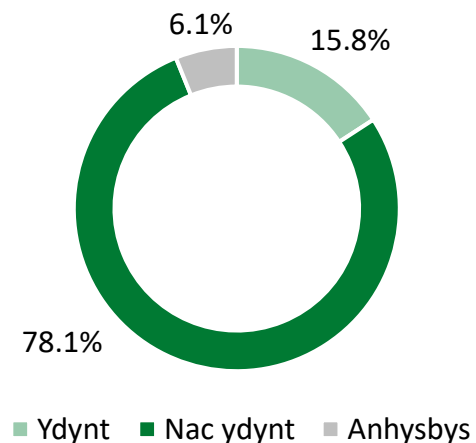
At ddibenion y cyhoeddiad hwn, ystyrir bod gan unigolyn anabledd os oes ganddynt salwch, cyflwr neu nam hirdymor, hunangofnodedig, sy'n peri anhawster i weithgareddau dydd i ddydd. Mae'r diffiniad hwn yn gyson â [Deddf Cydraddoldeb 2010](#) a'r [diffiniad sydd wedi'i gysoni gan Wasanaeth Ystadegol y Llywodraeth \(GSS\)](#).

6.7 Y gallu i siarad Cymraeg

Mae'r wybodaeth isod wedi'i seilio ar y cofrestreion hynny sydd wedi datgan a ydynt yn rhugl, neu'n weddol rugl, yn yr iaith Gymraeg.

Tabl 6.7: Nifer yr ymarferwyr dysgu seiliedig ar waith wedi'u cofrestru yn ôl y gallu i siarad Cymraeg.

| | 2020 | | 2021 | | 2022 | | 2023 | | 2024 | |
|-----------------|--------------|------------|--------------|------------|--------------|------------|--------------|------------|--------------|------------|
| | Nifer | % | Nifer | % | Nifer | % | Nifer | % | Nifer | % |
| Ydynt | 456 | 12.9 | 435 | 13.1 | 432 | 13.0 | 476 | 14.3 | 558 | 15.8 |
| Nac ydynt | 2,362 | 66.7 | 2,267 | 68.3 | 2,514 | 75.7 | 2,543 | 76.4 | 2,759 | 78.1 |
| Anhysbys | 722 | 20.4 | 619 | 18.6 | 373 | 11.2 | 308 | 9.3 | 216 | 6.1 |
| Cyfanswm | 3,540 | 100 | 3,321 | 100 | 3,319 | 100 | 3,327 | 100 | 3,533 | 100 |



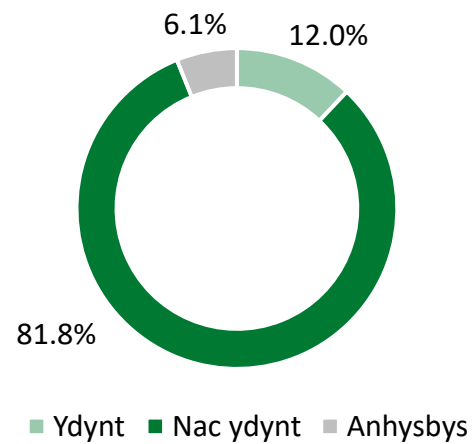
Siart 50: Gallu ymarferwyr dysgu seiliedig ar waith i siarad Cymraeg yn 2024.

6.8 Y gallu i weithio drwy gyfrwng y Gymraeg

Mae'r wybodaeth isod wedi'i seilio ar y cofrestreion hynny sydd wedi datgan a gawsant eu hyfforddi i weithio drwy gyfrwng y Gymraeg, eu bod yn gweithio ar hyn o bryd drwy gyfrwng y Gymraeg neu erioed wedi gwneud hynny, neu a ydynt yn teimlo'n hyderus i wneud hynny.

Tabl 6.8: Nifer yr ymarferwyr dysgu seiliedig ar waith wedi'u cofrestru yn ôl y gallu i weithio drwy gyfrwng y Gymraeg.

| | 2020 | | 2021 | | 2022 | | 2023 | | 2024 | |
|-----------------|--------------|------------|--------------|------------|--------------|------------|--------------|------------|--------------|------------|
| | Nifer | % | Nifer | % | Nifer | % | Nifer | % | Nifer | % |
| Ydynt | 314 | 8.9 | 313 | 9.4 | 321 | 9.7 | 355 | 10.7 | 425 | 12.0 |
| Nac ydynt | 2,502 | 70.7 | 2,384 | 71.8 | 2,624 | 79.1 | 2,663 | 80.0 | 2,891 | 81.8 |
| Anhysbys | 724 | 20.5 | 624 | 18.8 | 374 | 11.3 | 309 | 9.3 | 217 | 6.1 |
| Cyfanswm | 3,540 | 100 | 3,321 | 100 | 3,319 | 100 | 3,327 | 100 | 3,533 | 100 |



Siart 51: Gallu ymarferwyr dysgu seiliedig ar waith i weithio drwy gyfrwng y Gymraeg yn 2024.

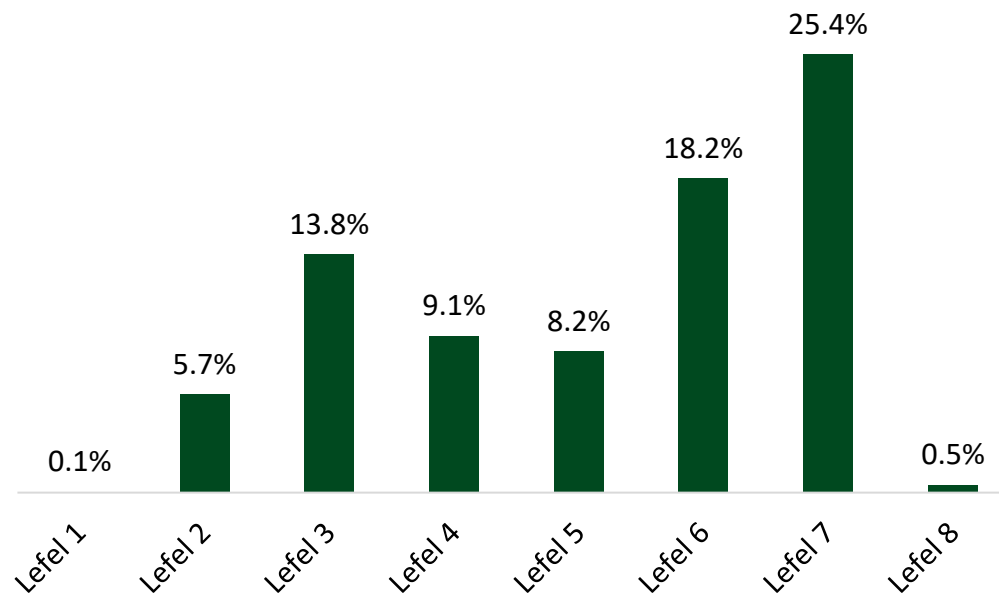
6.9 Lefel cymhwyster uchaf

Tabl 6.9: Nifer yr ymarferwyr dysgu seiliedig ar waith cofrestredig yn ôl y lefel cymhwyster uchaf sydd ganddynt.

| | 2020 | | 2021 | | 2022 | | 2023 | | 2024 | |
|-----------------|--------------|------------|--------------|------------|--------------|------------|--------------|------------|--------------|------------|
| | Nifer | % | Nifer | % | Nifer | % | Nifer | % | Nifer | % |
| Lefel 8 | 22 | 0.6 | 18 | 0.5 | 16 | 0.5 | 15 | 0.5 | 18 | 0.5 |
| Lefel 7 | 850 | 24.0 | 817 | 24.6 | 892 | 26.9 | 886 | 26.6 | 898 | 25.4 |
| Lefel 6 | 573 | 16.2 | 529 | 15.9 | 493 | 14.9 | 537 | 16.1 | 642 | 18.2 |
| Lefel 5 | 351 | 9.9 | 218 | 6.6 | 328 | 9.9 | 292 | 8.8 | 290 | 8.2 |
| Lefel 4 | 379 | 10.7 | 331 | 10.0 | 347 | 10.5 | 344 | 10.3 | 323 | 9.1 |
| Lefel 3 | 477 | 13.5 | 392 | 11.8 | 463 | 13.9 | 477 | 14.3 | 486 | 13.8 |
| Lefel 2 | 63 | 1.8 | 62 | 1.9 | 84 | 2.5 | 165 | 5.0 | 200 | 5.7 |
| Lefel 1 | 1 | 0.0 | 2 | 0.1 | 3 | 0.1 | 2 | 0.1 | 2 | 0.1 |
| Lefel anhysbys* | 824 | 23.3 | 952 | 28.7 | 693 | 20.9 | 609 | 18.3 | 674 | 19.1 |
| Cyfanswm | 3,540 | 100 | 3,321 | 100 | 3,319 | 100 | 3,327 | 100 | 3,533 | 100 |

Mae hyn yn cynnwys cymwysterau pwnc-benodol, cymwysterau mewn pwnc arall, cymhwyster addysgu/asesu, h.y. pob cymhwyster sydd wedi'i nodi ar gofnod cofrestrai. Lefelau'n seiliedig ar Fframwaith Credyd a Chymwysterau Cymru (FcChC).

Mae lefel anhysbys* yn cynnwys y rheini na chofnodwyd cymwysterau ar eu cyfer, neu'r rheini na ellir pennu lefel eu cymhwyster o'r wybodaeth a roddwyd naill ai gan y cofrestrai neu'r cyflogwr.



Siart 52: Canran yr ymarferwyr dysgu seiliedig ar waith yn ôl lefel uchaf o gymwysterau yn 2024.

6.10 Dargadwedd

Mae'r tabl canlynol yn adolygu cadw carfan benodol o gofrestreion. Ar 1 Mawrth 2019, roedd 3,306 ymarferwyr dysgu seiliedig ar waith wedi'u cofrestru gyda CGA. Ar 1 Mawrth 2024, roedd 43.3% o'r garfan honno'n dal i fod wedi'u cofrestru fel ymarferwyr dysgu seiliedig ar waith gyda CGA.

Tabl 6.10: Ymarferwyr dysgu seiliedig ar waith wedi'u cofrestru ym Mawrth 2019 a'u statws cofrestru yn y blynyddoedd dilynol.

| | Mawrth 2024 | |
|--|--------------|------------|
| | Nifer | % |
| Wedi'u cofrestru fel ymarferwyr dysgu seiliedig ar waith | 1,432 | 43.3 |
| Wedi'u cofrestru mewn categori arall | 182 | 5.5 |
| Heb eu cofrestru gyda CGA | 1,692 | 51.2 |
| Cyfanswm | 3,306 | 100 |

Tabl 6.11: Y newid o flwyddyn i flwyddyn yn niferoedd ymarferwyr dysgu seiliedig ar waith cofrestredig.

| | Mawrth 2020 | | Mawrth 2021 | | Mawrth 2022 | | Mawrth 2023 | | Mawrth 2024 | |
|--|-------------|------|-------------|------|-------------|------|-------------|------|-------------|------|
| | Nifer | % | Nifer | % | Nifer | % | Nifer | % | Nifer | % |
| Cyfanswm wedi'u cofrestru ¹ | 3,540 | 100 | 3,321 | 100 | 3,319 | 100 | 3,327 | 100 | 3,533 | 100 |
| Cofrestreion wedi dadgofrestru ers y flwyddyn flaenorol ² | 720 | 21.8 | 689 | 19.5 | 614 | 18.5 | 723 | 21.8 | 610 | 17.3 |
| Cofrestreion newydd ers y flwyddyn flaenorol ³ | 954 | 28.9 | 470 | 13.3 | 612 | 18.4 | 731 | 22.0 | 816 | 23.1 |
| Cynnydd neu ostyngiad ers y flwyddyn flaenorol ⁴ | 234 | 7.1 | -219 | -6.2 | -2 | -0.1 | 8 | 0.2 | 206 | 5.8 |

¹ 'Cyfanswm wedi'u cofrestru' - dyma gyfanswm y cofrestreion yn y categori ymarferwyr dysgu seiliedig ar waith ar 1 Mawrth ym mhob blwyddyn benodol.

² 'Cofrestreion wedi dadgofrestru ers y flwyddyn flaenorol' - dyma nifer yr ymarferwyr dysgu seiliedig ar waith a gofrestrwyd yn y flwyddyn flaenorol ond na chadwodd eu cofrestriad y flwyddyn ganlynol.

³ 'Cofrestreion newydd ers y flwyddyn flaenorol' - dyma nifer yr unigolion cofrestredig newydd a dderbyniwyd ar y Gofrestr Ymarferwyr Addysg ym mhob blwyddyn.

⁴ Mae'r nifer hwn yn adlewyrchu naill ai cynnydd neu ostyngiad net yn nifer y cofrestreion ar 1 Mawrth ym mhob blwyddyn o gymharu â'r flwyddyn flaenorol, gan gymryd i ystyriaeth nifer yr unigolion cofrestredig na chadwodd eu cofrestriad (troednodyn 2) a'r rhai a dderbyniwyd ar y Gofrestr (troednodyn 3).

7. Gweithwyr ieuentid cymwysedig

7.1 Nifer a gofrestrwyd

Tabl 7.1: Nifer yr gweithwyr ieuentid cymwysedig wedi'u cofrestru

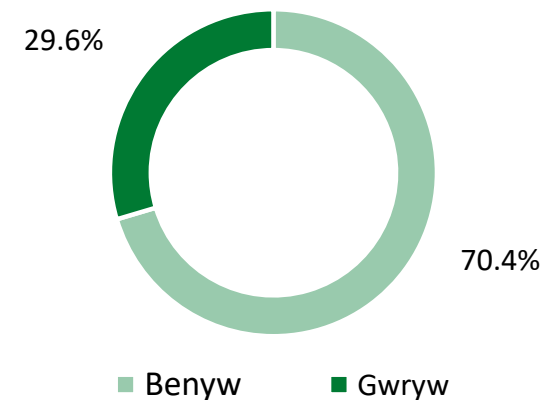
| | 2018 | 2019 | 2020 | 2021 | 2022 | 2023 | 2024 |
|--|------|------|------|------|------|------|------|
| Nifer yr gweithwyr ieuentid cymwysedig | 383 | 411 | 429 | 433 | 425 | 447 | 423 |

Ffigurau Mawrth 2024– 284 wedi'u cofrestru fel gweithiwr ieuentid cymwysedig yn unig, 139 mewn categorïau lluosol. O'r cofrestreion lluosol, mae 97 wedi'u cofrestru mewn 2 gategori, 30 wedi'u cofrestru mewn 3 chategori, 8 wedi'u cofrestru mewn 4 categori a 4 wedi'u cofrestru mewn 5 categori.

7.2 Rhywedd

Tabl 7.2: Nifer yr gweithwyr ieuentid cymwysedig wedi'u cofrestru yn ôl rhywedd.

| | 2020 | | 2021 | | 2022 | | 2023 | | 2024 | |
|-----------------|------------|------------|------------|------------|------------|------------|------------|------------|------------|------------|
| | Nifer | % | Nifer | % | Nifer | % | Nifer | % | Nifer | % |
| Benyw | 291 | 67.8 | 291 | 67.2 | 286 | 67.3 | 311 | 69.6 | 298 | 70.4 |
| Gwryw | 138 | 32.2 | 142 | 32.8 | 139 | 32.7 | 136 | 30.4 | 125 | 29.6 |
| Cyfanswm | 429 | 100 | 433 | 100 | 425 | 100 | 447 | 100 | 423 | 100 |

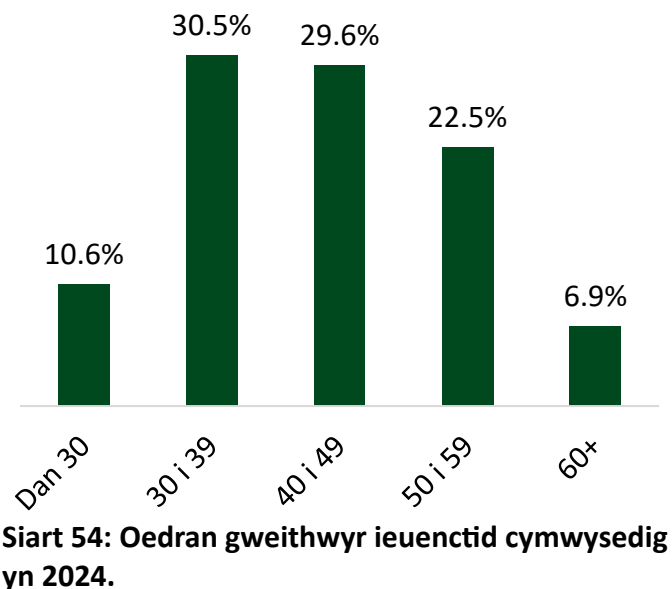


Siart 53: Rhywedd gweithwyr ieuentid cymwysedig yn 2024.

7.3 Oedran

Tabl 7.3: Nifer yr gweithwyr ieuentid cymwysedig wedi'u cofrestru yn ôl oedran.

| | 2020 | | 2021 | | 2022 | | 2023 | | 2024 | |
|-----------------|------------|------------|------------|------------|------------|------------|------------|------------|------------|------------|
| | Nifer | % | Nifer | % | Nifer | % | Nifer | % | Nifer | % |
| Dan 25 | 15 | 3.5 | 15 | 3.5 | 7 | 1.6 | 7 | 1.6 | 8 | 1.9 |
| 25 i 29 | 52 | 11.7 | 50 | 11.5 | 48 | 11.3 | 51 | 11.4 | 37 | 8.7 |
| 30 i 34 | 66 | 15.5 | 64 | 14.8 | 60 | 14.1 | 58 | 13.0 | 57 | 13.5 |
| 35 i 39 | 73 | 17.1 | 68 | 15.7 | 58 | 13.6 | 61 | 13.6 | 72 | 17.0 |
| 40 i 44 | 72 | 16.7 | 69 | 15.9 | 77 | 18.1 | 81 | 18.1 | 61 | 14.4 |
| 45 i 49 | 51 | 12.0 | 62 | 14.3 | 61 | 14.4 | 58 | 13.0 | 64 | 15.1 |
| 50 i 54 | 61 | 14.3 | 60 | 13.9 | 62 | 14.6 | 67 | 15.0 | 45 | 10.6 |
| 55 i 59 | 28 | 6.6 | 33 | 7.6 | 34 | 8.0 | 37 | 8.3 | 50 | 11.8 |
| 60 i 64 | 10 | 2.3 | 9 | 2.1 | 15 | 3.5 | 21 | 4.7 | 23 | 5.4 |
| 65 + | 1 | 0.2 | 3 | 0.7 | 3 | 0.7 | 6 | 1.3 | 6 | 1.4 |
| Cyfanswm | 429 | 100 | 433 | 100 | 425 | 100 | 447 | 100 | 423 | 100 |



Siart 54: Oedran gweithwyr ieuentid cymwysedig yn 2024.

7.4 Grŵp ethnig

Tabl 7.4: Nifer yr gweithwyr ieuentid cymwysedig wedi'u cofrestru yn ôl grŵp ethnig.

| | 2020 | | 2021 | | 2022 | | 2023 | | 2024 | |
|---|------------|------------|------------|------------|------------|------------|------------|------------|------------|------------|
| | Nifer | % | Nifer | % | Nifer | % | Nifer | % | Nifer | % |
| Gwyn | 279 | 65.0 | 294 | 67.9 | 294 | 69.2 | 327 | 73.2 | 311 | 73.5 |
| Cymysg neu nifer o grwpiau ethnig | 3 | 0.7 | 5 | 1.2 | 5 | 1.2 | 5 | 1.1 | 5 | 1.2 |
| Asiaidd neu Asiaidd Prydeinig | 0 | 0.0 | 2 | 0.5 | 4 | 0.9 | 4 | 0.9 | 5 | 1.2 |
| Du, Affricanaidd, Caribiaidd neu Du Prydeinig | 6 | 1.4 | 5 | 1.2 | 6 | 1.4 | 5 | 1.1 | 6 | 1.4 |
| Grŵp ethnig arall | 1 | 0.2 | 1 | 0.2 | 1 | 0.2 | 0 | 0.0 | 1 | 0.2 |
| Ddim eisiau cofnodi grŵp ethnig | 8 | 1.9 | 6 | 1.4 | 5 | 1.2 | 12 | 2.7 | 12 | 2.8 |
| Anhysbys | 132 | 30.8 | 120 | 27.7 | 110 | 25.9 | 94 | 21.0 | 83 | 19.6 |
| Cyfanswm | 429 | 100 | 433 | 100 | 425 | 100 | 447 | 100 | 423 | 100 |

Darperir y data uchod ar ffurf agrededig i osgoi datgelu pwy yw cofrestreion. Gellir dod o hyd i opsiynau'r grwpiau ethnig fel y'u nodir ar y Gofrestr Ymarferwyr Addysg gan ddefnyddio [gwefan swyddogaeth dadansoddi'r Llywodraeth](#). Gellir gweld y grwpiau ethnig sy'n creu'r ffurf agrededig uchod drwy ddefnyddio'r ddolen hon hefyd.

7.5 Hunaniaeth genedlaethol

Tabl 7.5: Nifer yr gweithwyr ieuentid cymwysedig wedi'u cofrestru yn ôl hunaniaeth genedlaethol.

| | 2020 | | 2021 | | 2022 | | 2023 | | 2024 | |
|---|------------|------------|------------|------------|------------|------------|------------|------------|------------|------------|
| | Nifer | % | Nifer | % | Nifer | % | Nifer | % | Nifer | % |
| Cymreig | 187 | 43.6 | 192 | 44.3 | 190 | 44.7 | 222 | 49.7 | 210 | 49.6 |
| Prydeinig | 80 | 18.6 | 86 | 19.9 | 91 | 21.4 | 89 | 19.9 | 87 | 20.6 |
| Seisnig | 18 | 4.2 | 19 | 4.4 | 21 | 4.9 | 22 | 4.9 | 20 | 4.7 |
| Albanaidd, Gwyddelig neu Wyddelig o Ogledd Iwerddon | 4 | 0.9 | 4 | 0.9 | 4 | 0.9 | 4 | 0.9 | 6 | 1.4 |
| Arall | 2 | 0.5 | 2 | 0.5 | 2 | 0.5 | 2 | 0.4 | 2 | 0.5 |
| Ddim eisiau cofnodi hunaniaeth genedlaethol | 7 | 1.6 | 10 | 2.3 | 7 | 1.6 | 14 | 3.1 | 14 | 3.3 |
| Anhysbys | 131 | 30.5 | 120 | 27.7 | 110 | 25.9 | 94 | 21.0 | 84 | 19.9 |
| Cyfanswm | 429 | 100 | 433 | 100 | 425 | 100 | 447 | 100 | 423 | 100 |

7.6 Anabledd

Tabl 7.6: Nifer yr gweithwyr ieuentid cymwysedig wedi'u cofrestru sydd wedi gwneud datganiad ynglyn â'u hanabledd.

| | 2020 | | 2021 | | 2022 | | 2023 | | 2024 | |
|-----------------|------------|------------|------------|------------|------------|------------|------------|------------|------------|------------|
| | Nifer | % | Nifer | % | Nifer | % | Nifer | % | Nifer | % |
| Ydynt | 21 | 4.9 | 20 | 4.6 | 17 | 4.0 | 24 | 5.4 | 26 | 6.1 |
| Nac ydynt | 408 | 95.1 | 413 | 95.4 | 408 | 96.0 | 423 | 94.6 | 397 | 93.9 |
| Cyfanswm | 429 | 100 | 433 | 100 | 425 | 100 | 447 | 100 | 423 | 100 |

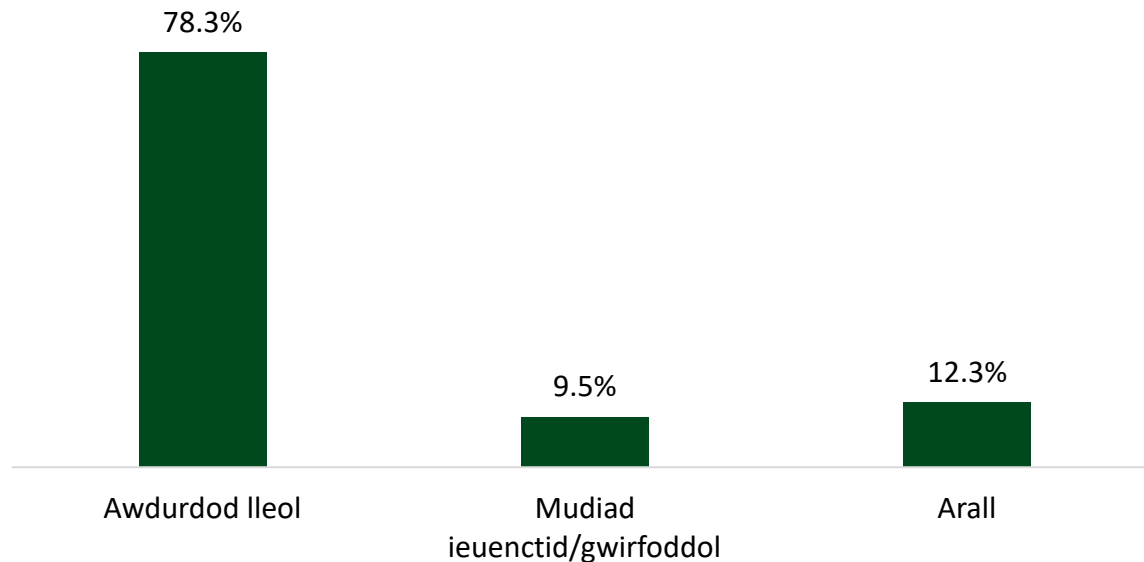
At ddibenion y cyhoeddiad hwn, ystyrir bod gan unigolyn anabledd os oes ganddynt salwch, cyflwr neu nam hirdymor, hunangofnodedig, sy'n peri anhawster i weithgareddau dydd i ddydd. Mae'r diffiniad hwn yn gyson â [Deddf Cydraddoldeb 2010](#) a'r [diffiniad sydd wedi'i gysoni gan Wasanaeth Ystadegol y Llywodraeth \(GSS\)](#).

7.7 Cyflogaeth

Tabl 7.7: Nifer yr gweithwyr ieuentid cymwysedig wedi'u cofrestru yn ôl cyflogaeth.

| | 2020 | | 2021 | | 2022 | | 2023 | | 2024 | |
|----------------------------|------------|------------|------------|------------|------------|------------|------------|------------|------------|------------|
| | Nifer | % | Nifer | % | Nifer | % | Nifer | % | Nifer | % |
| Awdurdod lleol | 351 | 81.8 | 357 | 82.4 | 347 | 81.6 | 363 | 81.2 | 331 | 78.3 |
| Mudiad ieuentid/gwirfoddol | 44 | 10.3 | 31 | 7.2 | 27 | 6.4 | 42 | 9.4 | 40 | 9.5 |
| Arall | 34 | 7.9 | 45 | 10.4 | 51 | 12.0 | 42 | 9.4 | 52 | 12.3 |
| Cyfanswm | 429 | 100 | 433 | 100 | 425 | 100 | 447 | 100 | 423 | 100 |

Mae'r rhai yn y categori 'arall' yn cynnwys y rhai a gyflogir mewn AB (11), DSW (3), mewn ysgolion (1), ar sail cyflenwi (13) neu lle na chedwir gwybodaeth gyflogaeth berthnasol (24).



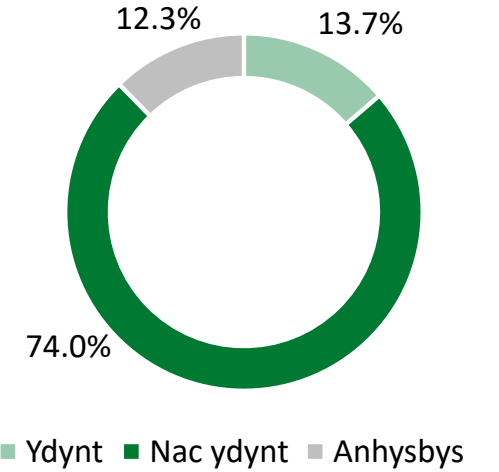
Siart 55: Cyflogwr gweithwyr ieuentid cymwysedig yn 2024.

7.8 Y gallu i siarad Cymraeg

Mae'r wybodaeth isod wedi'i seilio ar y cofrestreion hynny sydd wedi datgan a ydynt yn rhugl, neu'n weddol rugl, yn yr iaith Gymraeg.

Tabl 7.8: Nifer yr gweithwyr ieuentid cymwysedig wedi'u cofrestru yn ôl y gallu i siarad Cymraeg.

| | 2020 | | 2021 | | 2022 | | 2023 | | 2024 | |
|-----------------|------------|------------|------------|------------|------------|------------|------------|------------|------------|------------|
| | Nifer | % | Nifer | % | Nifer | % | Nifer | % | Nifer | % |
| Ydynt | 44 | 10.3 | 46 | 10.6 | 45 | 10.6 | 58 | 13.0 | 58 | 13.7 |
| Nac ydynt | 259 | 60.4 | 274 | 63.3 | 297 | 69.9 | 324 | 72.5 | 313 | 74.0 |
| Anhysbys | 126 | 29.4 | 113 | 26.1 | 83 | 19.5 | 65 | 14.5 | 52 | 12.3 |
| Cyfanswm | 429 | 100 | 433 | 100 | 425 | 100 | 447 | 100 | 423 | 100 |



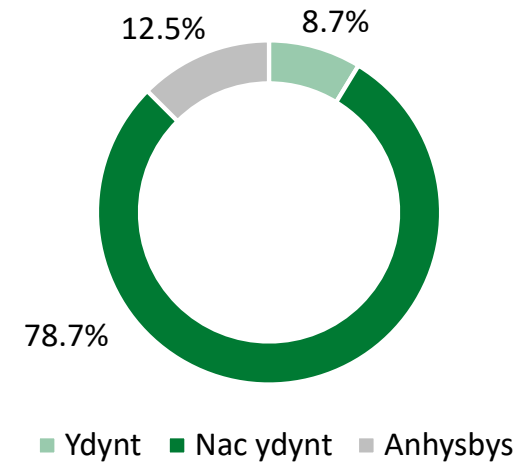
Siart 56: Gallu gweithwyr ieuentid cymwysedig i siarad Cymraeg yn 2024.

7.9 Y gallu i weithio drwy gyfrwng y Gymraeg

Mae'r wybodaeth isod wedi'i seilio ar y cofrestreion hynny sydd wedi datgan a gawsant eu hyfforddi i weithio drwy gyfrwng y Gymraeg, eu bod yn gweithio ar hyn o bryd drwy gyfrwng y Gymraeg neu erioed wedi gwneud hynny, neu a ydynt yn teimlo'n hyderus i wneud hynny.

Tabl 7.9: Nifer yr gweithwyr ieuentid cymwysedig wedi'u cofrestru yn ôl y gallu i weithio drwy gyfrwng y Gymraeg.

| | 2020 | | 2021 | | 2022 | | 2023 | | 2024 | |
|-----------------|------------|------------|------------|------------|------------|------------|------------|------------|------------|------------|
| | Nifer | % | Nifer | % | Nifer | % | Nifer | % | Nifer | % |
| Ydynt | 31 | 7.2 | 32 | 7.4 | 34 | 8.0 | 36 | 8.1 | 37 | 8.7 |
| Nac ydynt | 269 | 62.7 | 286 | 66.1 | 307 | 72.2 | 345 | 77.2 | 333 | 78.7 |
| Anhysbys | 129 | 30.1 | 115 | 26.6 | 84 | 19.8 | 66 | 14.8 | 53 | 12.5 |
| Cyfanswm | 429 | 100 | 433 | 100 | 425 | 100 | 447 | 100 | 423 | 100 |



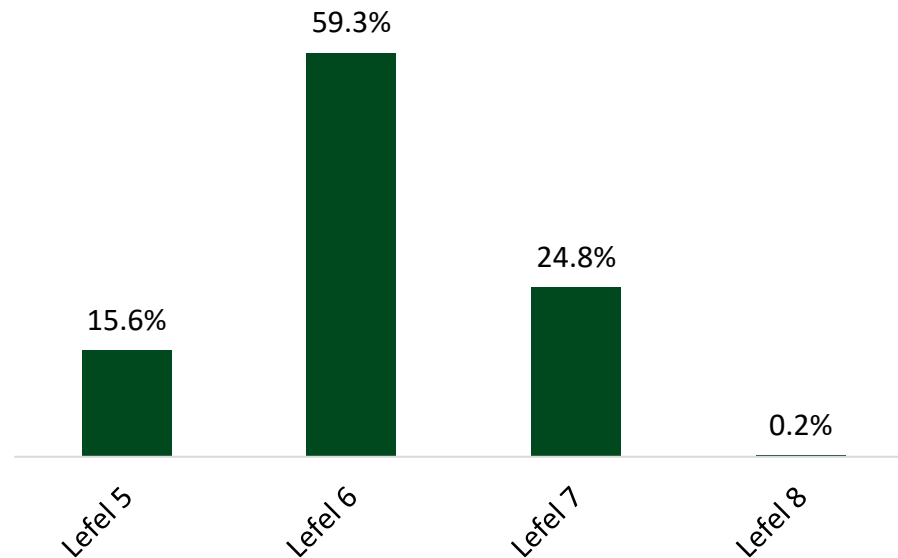
Siart 57: Gallu gweithwyr ieuentid cymwysedig drwy gyfrwng y Gymraeg yn 2024.

7.10 Lefel cymhwyster uchaf

Tabl 7.10: Nifer yr gweithwyr ieuencid cymwysedig cofrestredig yn ôl y lefel cymhwyster uchaf sydd ganddynt.

| | 2020 | | 2021 | | 2022 | | 2023 | | 2024 | |
|-----------------|------------|------------|------------|------------|------------|------------|------------|------------|------------|------------|
| | Nifer | % | Nifer | % | Nifer | % | Nifer | % | Nifer | % |
| Lefel 8 | 0 | 0.0 | 0 | 0.0 | 0 | 0.0 | 0 | 0.0 | 1 | 0.2 |
| Lefel 7 | 70 | 16.3 | 72 | 16.6 | 66 | 15.5 | 74 | 16.6 | 105 | 24.8 |
| Lefel 6 | 293 | 68.3 | 299 | 69.1 | 298 | 70.1 | 317 | 70.9 | 251 | 59.3 |
| Lefel 5 | 66 | 15.4 | 62 | 14.3 | 61 | 14.4 | 56 | 12.5 | 66 | 15.6 |
| Cyfanswm | 429 | 100 | 433 | 100 | 425 | 100 | 447 | 100 | 423 | 100 |

I gofrestru gyda CGA, rhaid i weithiwr cymorth ieuencid cymwysedig fod yn cyflawni gwasanaethau datblygu ieuencid, bodloni'r [gofynion cymwysterau gorfodol](#) a gweithio neu fwriadu gweithio mewn awdurdod lleol neu leoliad sector gwirfoddol. Amlinellir y gofynion hyn yn neddfwriaeth Llywodraeth Cymru. Mae'r lefelau'n seiliedig ar Fframwaith Credydau a Chymwysterau Cymru (FfCChC). Er mwyn cofrestru fel gweithiwr ieuencid, mae yna ofyniad cymhwyster lleiaf o Lefel 5.



Siart 58: Canran yr gweithwyr ieuencid cymwysedig yn ôl lefel uchaf o gymwysterau yn 2024.

7.11 Dargadwedd

Mae'r tabl canlynol yn adolygu cadw carfan benodol o gofrestreion. Ar 1 Mawrth 2019, roedd 411 gweithwyr ieuentid cymwysedig wedi'u cofrestru gyda CGA. Ar 1 Mawrth 2024, roedd 59.4% o'r garfan honno'n dal i fod wedi'u cofrestru fel gweithwyr ieuentid cymwysedig gyda CGA.

Tabl 7.11: Gweithwyr ieuentid cymwysedig wedi'u cofrestru ym Mawrth 2019 a'u statws cofrestru yn y blynyddoedd dilynol.

| | Mawrth 2024 | |
|--|-------------|------------|
| | Nifer | % |
| Wedi'u cofrestru fel gweithwyr ieuentid cymwysedig | 244 | 59.4 |
| Wedi'u cofrestru mewn categori arall | 10 | 2.4 |
| Heb eu cofrestru gyda CGA | 157 | 38.2 |
| Cyfanswm | 411 | 100 |

Tabl 7.12: Y newid o flwyddyn i flwyddyn yn niferoedd gweithwyr ieuentid cymwysedig cofrestredig.

| | Mawrth 2020 | | Mawrth 2021 | | Mawrth 2022 | | Mawrth 2023 | | Mawrth 2024 | |
|--|-------------|------|-------------|------|-------------|------|-------------|------|-------------|------|
| | Nifer | % | Nifer | % | Nifer | % | Nifer | % | Nifer | % |
| Cyfanswm wedi'u cofrestru ¹ | 429 | 100 | 433 | 100 | 425 | 100 | 447 | 100 | 423 | 100 |
| Cofrestreion wedi dadgofrestru ers y flwyddyn flaenorol ² | 59 | 14.4 | 47 | 11.0 | 59 | 13.6 | 58 | 13.6 | 80 | 18.9 |
| Cofrestreion newydd ers y flwyddyn flaenorol ³ | 77 | 18.7 | 51 | 11.9 | 51 | 11.8 | 80 | 18.8 | 74 | 17.5 |
| Cynnydd neu ostyngiad ers y flwyddyn flaenorol ⁴ | 18 | 4.4 | 4 | 0.9 | -8 | -1.8 | 22 | 5.2 | -6 | -1.4 |

¹ 'Cyfanswm wedi'u cofrestru' - dyma gyfanswm y cofrestreion yn y categori gweithwyr ieuentid cymwysedig ar 1 Mawrth ym mhob blwyddyn benodol.

² 'Cofrestreion wedi dadgofrestru ers y flwyddyn flaenorol' - dyma nifer yr gweithwyr ieuentid cymwysedig a gofrestrwyd yn y flwyddyn flaenorol ond na chadwodd eu cofrestriad y flwyddyn ganlynol.

³ 'Cofrestreion newydd ers y flwyddyn flaenorol' - dyma nifer yr unigolion cofrestredig newydd a dderbyniwyd ar y Gofrestr Ymarferwyr Addysg ym mhob blwyddyn.

⁴ Mae'r nifer hwn yn adlewyrchu naill ai cynnydd neu ostyngiad net yn nifer y cofrestreion ar 1 Mawrth ym mhob blwyddyn o gymharu â'r flwyddyn flaenorol, gan gymryd i ystyriaeth nifer yr unigolion cofrestredig na chadwodd eu cofrestriad (troednodyn 2) a'r rhai a dderbyniwyd ar y Gofrestr (troednodyn 3).

8. Gweithwyr cymorth ieuentid cymwysedig

8.1 Nifer a gofrestrwyd

Tabl 8.1: Nifer yr gweithwyr cymorth ieuentid cymwysedig wedi'u cofrestru

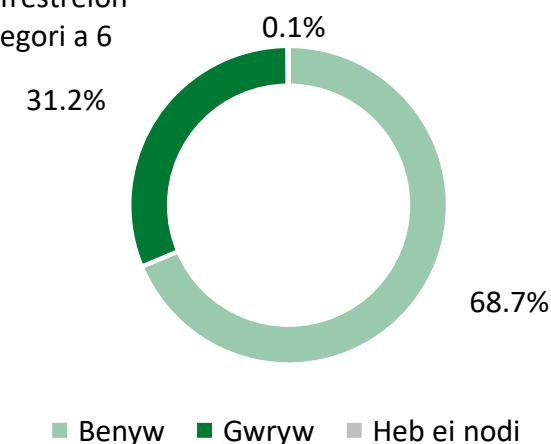
| | 2018 | 2019 | 2020 | 2021 | 2022 | 2023 | 2024 |
|--|------|------|------|------|------|------|------|
| Nifer yr gweithwyr cymorth ieuentid cymwysedig | 689 | 696 | 689 | 704 | 676 | 687 | 699 |

Ffigurau Mawrth 2024 – 464 wedi'u cofrestru fel gweithiwr cymorth ieuentid yn unig, 235 mewn categorïau lluosol. O'r cofrestreion lluosol, mae 190 wedi'u cofrestru mewn 2 gategori, 28 wedi'u cofrestru mewn 3 chategori, 11 wedi'u cofrestru mewn 4 categori a 6 wedi'u cofrestru mewn 5 categori.

8.2 Rhywedd

Tabl 8.2: Nifer yr gweithwyr cymorth ieuentid cymwysedig wedi'u cofrestru yn ôl rhywedd.

| | 2020 | | 2021 | | 2022 | | 2023 | | 2024 | |
|-----------------|------------|------------|------------|------------|------------|------------|------------|------------|------------|------------|
| | Nifer | % | Nifer | % | Nifer | % | Nifer | % | Nifer | % |
| Benyw | 440 | 63.9 | 465 | 66.1 | 452 | 66.9 | 454 | 66.1 | 480 | 68.7 |
| Gwryw | 249 | 36.1 | 239 | 33.9 | 224 | 33.1 | 231 | 33.6 | 218 | 31.2 |
| Heb ei nodi | 0 | 0.0 | 0 | 0.0 | 0 | 0.0 | 2 | 0.3 | 1 | 0.1 |
| Cyfanswm | 689 | 100 | 704 | 100 | 676 | 100 | 687 | 100 | 699 | 100 |

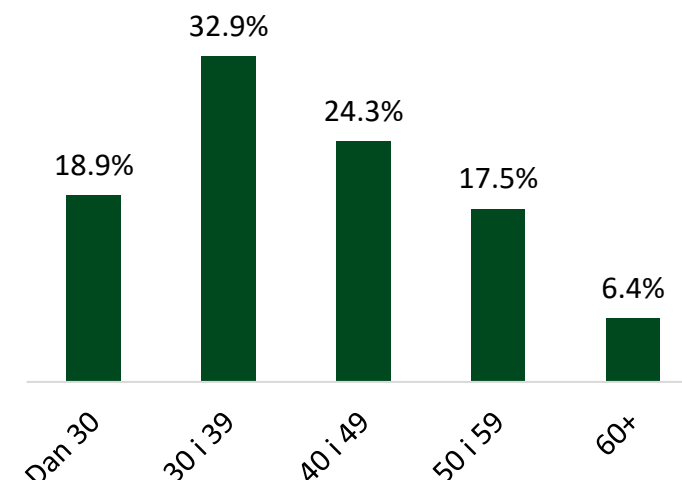


Siart 59: Rhywedd gweithwyr cymorth ieuentid cymwysedig yn 2024.

8.3 Oedran

Tabl 8.3: Nifer yr gweithwyr cymorth ieuentid cymwysedig wedi'u cofrestru yn ôl oedran.

| | 2020 | | 2021 | | 2022 | | 2023 | | 2024 | |
|-----------------|------------|------------|------------|------------|------------|------------|------------|------------|------------|------------|
| | Nifer | % | Nifer | % | Nifer | % | Nifer | % | Nifer | % |
| Dan 25 | 57 | 8.3 | 60 | 8.5 | 47 | 7.0 | 39 | 5.7 | 37 | 5.3 |
| 25 i 29 | 104 | 15.1 | 106 | 15.1 | 93 | 13.8 | 100 | 14.6 | 95 | 13.6 |
| 30 i 34 | 116 | 16.8 | 116 | 16.5 | 107 | 15.8 | 101 | 14.7 | 99 | 14.2 |
| 35 i 39 | 112 | 16.3 | 108 | 15.3 | 108 | 16.0 | 122 | 17.8 | 131 | 18.7 |
| 40 i 44 | 89 | 12.9 | 87 | 12.4 | 96 | 14.2 | 99 | 14.4 | 94 | 13.4 |
| 45 i 49 | 78 | 11.3 | 75 | 10.7 | 67 | 9.9 | 69 | 10.0 | 76 | 10.9 |
| 50 i 54 | 65 | 9.4 | 68 | 9.7 | 63 | 9.3 | 64 | 9.3 | 69 | 9.9 |
| 55 i 59 | 36 | 5.2 | 50 | 7.1 | 57 | 8.4 | 56 | 8.2 | 53 | 7.6 |
| 60 i 64 | 23 | 3.3 | 22 | 3.1 | 23 | 3.4 | 22 | 3.2 | 27 | 3.9 |
| 65 + | 9 | 1.3 | 12 | 1.7 | 15 | 2.2 | 15 | 2.2 | 18 | 2.6 |
| Cyfanswm | 689 | 100 | 704 | 100 | 676 | 100 | 687 | 100 | 699 | 100 |



Siart 60: Oedran gweithwyr cymorth ieuentid cymwysedig yn 2024.

8.4 Grŵp ethnig

Tabl 8.4: Nifer yr gweithwyr cymorth ieuentid cymwysedig wedi'u cofrestru yn ôl grŵp ethnig.

| | 2020 | | 2021 | | 2022 | | 2023 | | 2024 | |
|---|------------|------------|------------|------------|------------|------------|------------|------------|------------|------------|
| | Nifer | % | Nifer | % | Nifer | % | Nifer | % | Nifer | % |
| Gwyn | 436 | 63.3 | 482 | 68.5 | 479 | 70.9 | 511 | 74.4 | 535 | 76.5 |
| Cymysg neu nifer o grwpiau ethnig | 3 | 0.4 | 8 | 1.1 | 6 | 0.9 | 6 | 0.9 | 7 | 1.0 |
| Asiaidd neu Asiaidd Prydeinig | 4 | 0.6 | 5 | 0.7 | 5 | 0.7 | 6 | 0.9 | 5 | 0.7 |
| Du, Affricanaidd, Caribiaidd neu Du Prydeinig | 5 | 0.7 | 2 | 0.3 | 3 | 0.4 | 4 | 0.6 | 6 | 0.9 |
| Grŵp ethnig arall | 1 | 0.1 | 2 | 0.3 | 2 | 0.3 | 2 | 0.3 | 2 | 0.3 |
| Ddim eisiau cofnodi grŵp ethnig | 10 | 1.5 | 15 | 2.1 | 18 | 2.7 | 19 | 2.8 | 16 | 2.3 |
| Anhysbys | 230 | 33.4 | 190 | 27.0 | 163 | 24.1 | 139 | 20.2 | 128 | 18.3 |
| Cyfanswm | 689 | 100 | 704 | 100 | 676 | 100 | 687 | 100 | 699 | 100 |

Darperir y data uchod ar ffurf agrededig i osgoi datgelu pwy yw cofrestreion. Gellir dod o hyd i opsiynau'r grwpiau ethnig fel y'u nodir ar y Gofrestr Ymarferwyr Addysg gan ddefnyddio [gwefan swyddogaeth dadansoddi'r Llywodraeth](#). Gellir gweld y grwpiau ethnig sy'n creu'r ffurf agrededig uchod drwy ddefnyddio'r ddolen hon hefyd.

8.5 Hunaniaeth genedlaethol

Tabl 8.5: Nifer yr gweithwyr cymorth ieuentid cymwysedig wedi'u cofrestru yn ôl hunaniaeth genedlaethol.

| | 2020 | | 2021 | | 2022 | | 2023 | | 2024 | |
|---|------------|------------|------------|------------|------------|------------|------------|------------|------------|------------|
| | Nifer | % | Nifer | % | Nifer | % | Nifer | % | Nifer | % |
| Cymreig | 317 | 46.0 | 350 | 49.7 | 335 | 49.6 | 361 | 52.5 | 367 | 52.5 |
| Prydeinig | 103 | 14.9 | 116 | 16.5 | 131 | 19.4 | 132 | 19.2 | 143 | 20.5 |
| Seisnig | 19 | 2.8 | 24 | 3.4 | 21 | 3.1 | 25 | 3.6 | 28 | 4.0 |
| Albanaidd, Gwyddelig neu Wyddelig o Ogledd Iwerddon | 5 | 0.7 | 5 | 0.7 | 5 | 0.7 | 4 | 0.6 | 6 | 0.9 |
| Arall | 6 | 0.9 | 7 | 1.0 | 7 | 1.0 | 8 | 1.2 | 10 | 1.4 |
| Ddim eisiau cofnodi hunaniaeth genedlaethol | 8 | 1.2 | 12 | 1.7 | 13 | 1.9 | 17 | 2.5 | 14 | 2.0 |
| Anhysbys | 231 | 33.5 | 190 | 27.0 | 164 | 24.3 | 140 | 20.4 | 131 | 18.7 |
| Cyfanswm | 689 | 100 | 704 | 100 | 676 | 100 | 687 | 100 | 699 | 100 |

8.6 Anabledd

Tabl 8.6: Nifer yr gweithwyr cymorth ieuentid cymwysedig wedi'u cofrestru sydd wedi gwneud datganiad ynglyn â'u hanabledd.

| | 2020 | | 2021 | | 2022 | | 2023 | | 2024 | |
|-----------------|------------|------------|------------|------------|------------|------------|------------|------------|------------|------------|
| | Nifer | % | Nifer | % | Nifer | % | Nifer | % | Nifer | % |
| Ydynt | 32 | 4.6 | 43 | 6.1 | 40 | 5.9 | 43 | 6.3 | 43 | 6.2 |
| Nac ydynt | 657 | 95.4 | 661 | 93.9 | 636 | 94.1 | 644 | 93.7 | 656 | 93.8 |
| Cyfanswm | 689 | 100 | 704 | 100 | 676 | 100 | 687 | 100 | 699 | 100 |

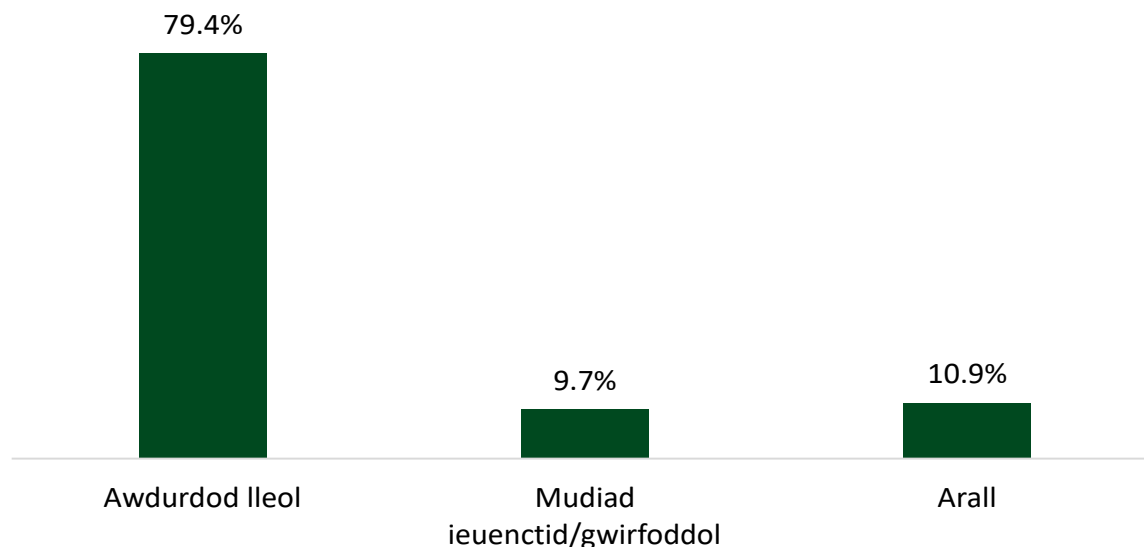
At ddibenion y cyhoeddiad hwn, ystyrir bod gan unigolyn anabledd os oes ganddynt salwch, cyflwr neu nam hirdymor, hunangofnodedig, sy'n peri anhawster i weithgareddau dydd i ddydd. Mae'r diffiniad hwn yn gyson â [Deddf Cydraddoldeb 2010](#) a'r [diffiniad sydd wedi'i gysoni gan Wasanaeth Ystadegol y Llywodraeth \(GSS\)](#).

8.7 Cyflogaeth

Tabl 8.7: Nifer yr gweithwyr cymorth ieuentid cymwysedig wedi'u cofrestru yn ôl cyflogaeth.

| | 2020 | | 2021 | | 2022 | | 2023 | | 2024 | |
|----------------------------|------------|------------|------------|------------|------------|------------|------------|------------|------------|------------|
| | Nifer | % | Nifer | % | Nifer | % | Nifer | % | Nifer | % |
| Awdurdod lleol | 537 | 77.9 | 559 | 79.4 | 534 | 79.0 | 560 | 81.5 | 555 | 79.4 |
| Mudiad ieuentid/gwirfoddol | 100 | 14.5 | 90 | 12.8 | 72 | 10.7 | 66 | 9.6 | 68 | 9.7 |
| Arall | 52 | 7.5 | 55 | 7.8 | 70 | 10.4 | 61 | 8.9 | 76 | 10.9 |
| Cyfanswm | 689 | 100 | 704 | 100 | 676 | 100 | 687 | 100 | 699 | 100 |

Mae'r rhai yn y categori 'arall' yn cynnwys y rhai a gyflogir mewn AB (8), WBL (3), mewn ysgolion neu ar sail cyflenwi (28) neu lle na chedwir gwybodaeth gyflogaeth berthnasol (37).



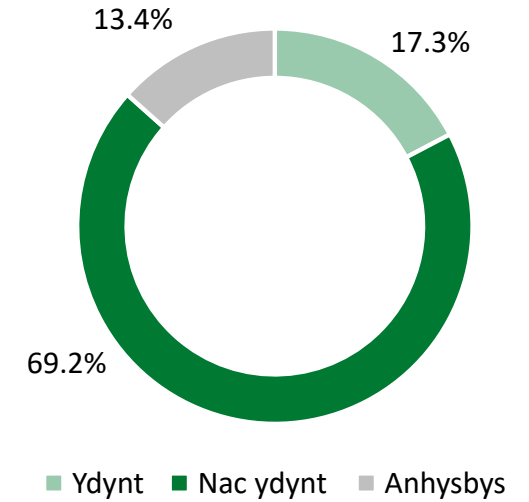
Siart 61: Cyflogwr gweithwyr cymorth ieuentid cymwysedig yn 2024.

8.8 Y gallu i siarad Cymraeg

Mae'r wybodaeth isod wedi'i seilio ar y cofrestreion hynny sydd wedi datgan a ydynt yn rhugl, neu'n weddol rugl, yn yr iaith Gymraeg.

Tabl 8.8: Nifer yr gweithwyr cymorth ieuentid cymwysedig wedi'u cofrestru yn ôl y gallu i siarad Cymraeg.

| | 2020 | | 2021 | | 2022 | | 2023 | | 2024 | |
|-----------------|------------|------------|------------|------------|------------|------------|------------|------------|------------|------------|
| | Nifer | % | Nifer | % | Nifer | % | Nifer | % | Nifer | % |
| Ydynt | 102 | 14.8 | 115 | 16.3 | 105 | 15.5 | 124 | 18.0 | 121 | 17.3 |
| Nac ydynt | 358 | 52.0 | 397 | 56.4 | 429 | 63.5 | 447 | 65.1 | 484 | 69.2 |
| Anhysbys | 229 | 33.2 | 192 | 27.3 | 142 | 21.0 | 116 | 16.9 | 94 | 13.4 |
| Cyfanswm | 689 | 100 | 704 | 100 | 676 | 100 | 687 | 100 | 699 | 100 |



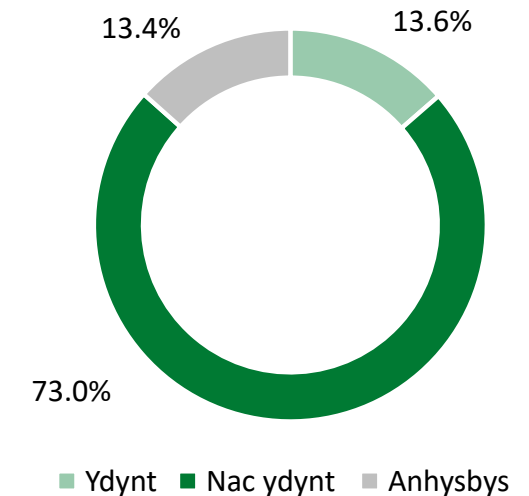
Siart 62: Gallu gweithwyr cymorth ieuentid cymwysedig i siarad Cymraeg yn 2024.

8.9 Y gallu i weithio drwy gyfrwng y Gymraeg

Mae'r wybodaeth isod wedi'i seilio ar y cofrestreion hynny sydd wedi datgan a gawsant eu hyfforddi i weithio drwy gyfrwng y Gymraeg, eu bod yn gweithio ar hyn o bryd drwy gyfrwng y Gymraeg neu erioed wedi gwneud hynny, neu a ydynt yn teimlo'n hyderus i wneud hynny.

Tabl 8.9: Nifer yr gweithwyr cymorth ieuentid cymwysedig wedi'u cofrestru yn ôl y gallu i weithio drwy gyfrwng Gymraeg.

| | 2020 | | 2021 | | 2022 | | 2023 | | 2024 | |
|-----------------|------------|------------|------------|------------|------------|------------|------------|------------|------------|------------|
| | Nifer | % | Nifer | % | Nifer | % | Nifer | % | Nifer | % |
| Ydynt | 82 | 11.9 | 87 | 12.4 | 79 | 11.7 | 93 | 13.5 | 95 | 13.6 |
| Nac ydynt | 378 | 54.9 | 424 | 60.2 | 455 | 67.3 | 478 | 69.6 | 510 | 73.0 |
| Anhysbys | 229 | 33.2 | 193 | 27.4 | 142 | 21.0 | 116 | 16.9 | 94 | 13.4 |
| Cyfanswm | 689 | 100 | 704 | 100 | 676 | 100 | 687 | 100 | 699 | 100 |



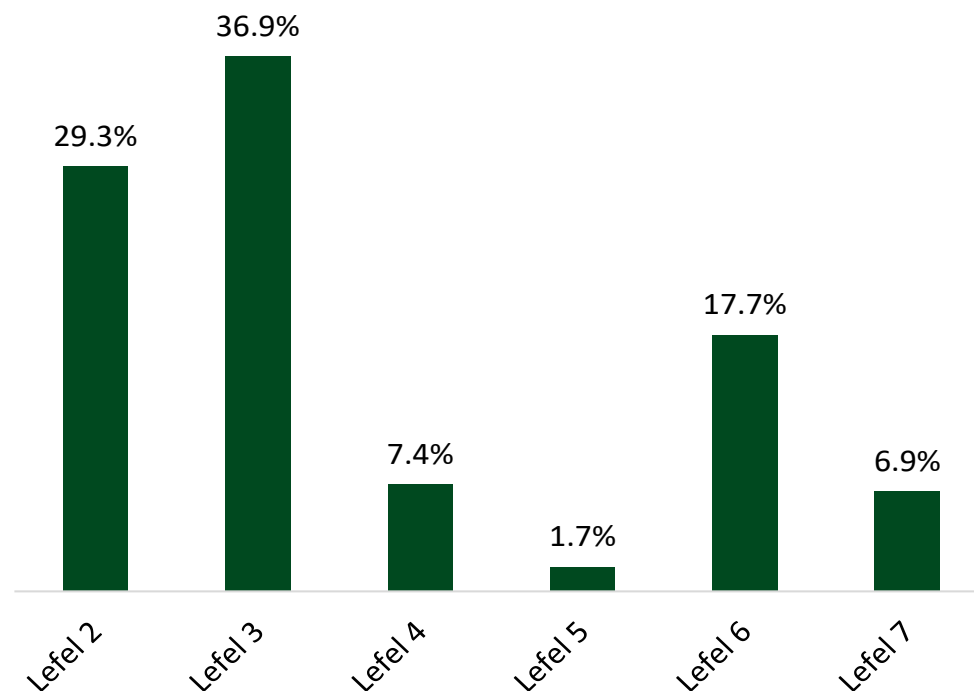
Siart 63: Gallu gweithwyr cymorth ieuentid cymwysedig drwy gyfrwng y Gymraeg yn 2024.

8.10 Lefel cymhwyster uchaf

Tabl 8.10: Nifer yr gweithwyr cymorth ieuencid cymwysedig cofrestredig yn ôl y lefel cymhwyster uchaf sydd ganddynt.

| | 2020 | | 2021 | | 2022 | | 2023 | | 2024 | |
|-----------------|------------|------------|------------|------------|------------|------------|------------|------------|------------|------------|
| | Nifer | % | Nifer | % | Nifer | % | Nifer | % | Nifer | % |
| Lefel 7 | 10 | 1.5 | 13 | 1.8 | 10 | 1.5 | 15 | 2.2 | 48 | 6.9 |
| Lefel 6 | 59 | 8.6 | 83 | 11.8 | 78 | 11.5 | 99 | 14.4 | 124 | 17.7 |
| Lefel 5 | 2 | 0.3 | 5 | 0.7 | 6 | 0.9 | 8 | 1.2 | 12 | 1.7 |
| Lefel 4 | 74 | 10.7 | 60 | 8.5 | 54 | 8.0 | 44 | 6.4 | 52 | 7.4 |
| Lefel 3 | 327 | 47.5 | 316 | 44.9 | 293 | 43.3 | 284 | 41.3 | 258 | 36.9 |
| Lefel 2 | 217 | 31.5 | 227 | 32.2 | 235 | 34.8 | 237 | 34.5 | 205 | 29.3 |
| Cyfanswm | 689 | 100 | 704 | 100 | 676 | 100 | 687 | 100 | 699 | 100 |

I gofrestru gyda CGA, rhaid i weithiwr cymorth ieuencid fod yn cyflawni gwasanaethau datblygu ieuencid, bodloni'r [gofynion cymwysterau gorfodol](#) a gweithio neu fwriadu gweithio mewn awdurdod lleol neu leoliad sector gwirfoddol. Amlinellir y gofynion hyn yn neddfwriaeth Llywodraeth Cymru. Mae'r lefelau'n seiliedig ar Fframwaith Credydau a Chymwysterau Cymru (FCChC).



Siart 64: Canran yr gweithwyr cymorth ieuencid cymwysedig yn ôl lefel uchaf o gymwysterau yn 2024.

8.11 Dargadwedd

Mae'r tabl canlynol yn adolygu cadw carfan benodol o gofrestreion. Ar 1 Mawrth 2019, roedd 696 gweithwyr cymorth ieuentid cymwysedig wedi'u cofrestru gyda CGA. Ar 1 Mawrth 2024, roedd 52.3% o'r garfan honno'n dal i fod wedi'u cofrestru fel gweithwyr cymorth ieuentid cymwysedig gyda CGA.

Tabl 8.11: Gweithwyr cymorth ieuentid cymwysedig wedi'u cofrestru ym Mawrth 2019 a'u statws cofrestru yn y blynyddoedd dilynol.

| | Mawrth 2024 | |
|--|-------------|------------|
| | Nifer | % |
| Wedi'u cofrestru fel gweithwyr cymorth ieuentid cymwysedig | 364 | 52.3 |
| Wedi'u cofrestru mewn categori arall | 9 | 1.3 |
| Heb eu cofrestru gyda CGA | 323 | 46.4 |
| Cyfanswm | 696 | 100 |

Table 8.12: Y newid o flwyddyn i flwyddyn yn niferoedd gweithwyr cymorth ieuentid cymwysedig cofrestredig.

| | Mawrth 2020 | | Mawrth 2021 | | Mawrth 2022 | | Mawrth 2023 | | Mawrth 2024 | |
|--|-------------|------|-------------|------|-------------|------|-------------|------|-------------|------|
| | Nifer | % | Nifer | % | Nifer | % | Nifer | % | Nifer | % |
| Cyfanswm wedi'u cofrestru ¹ | 689 | 100 | 704 | 100 | 676 | 100 | 687 | 100 | 699 | 100 |
| Cofrestreion wedi dadgofrestru ers y flwyddyn flaenorol ² | 152 | 21.8 | 97 | 14.1 | 102 | 14.5 | 101 | 14.9 | 76 | 10.9 |
| Cofrestreion newydd ers y flwyddyn flaenorol ³ | 145 | 20.8 | 112 | 16.3 | 74 | 10.5 | 112 | 16.6 | 88 | 12.6 |
| Cynnydd neu ostyngiad ers y flwyddyn flaenorol ⁴ | -7 | -1.0 | 15 | 2.2 | -28 | -4.0 | 11 | 1.6 | 12 | 1.7 |

¹ 'Cyfanswm wedi'u cofrestru' - dyma gyfanswm y cofrestreion yn y categori gweithwyr cymorth ieuentid cymwysedig ar 1 Mawrth ym mhob blwyddyn benodol.

² 'Cofrestreion wedi dadgofrestru ers y flwyddyn flaenorol' - dyma nifer yr gweithwyr cymorth ieuentid cymwysedig a gofrestrwyd yn y flwyddyn flaenorol ond na chadwodd eu cofrestriad y flwyddyn ganlynol.

³ 'Cofrestreion newydd ers y flwyddyn flaenorol' - dyma nifer yr unigolion cofrestredig newydd a dderbyniwyd ar y Gofrestr Ymarferwyr Addysg ym mhob blwyddyn.

⁴ Mae'r nifer hwn yn adlewyrchu naill ai cynnydd neu ostyngiad net yn nifer y cofrestreion ar 1 Mawrth ym mhob blwyddyn o gymharu â'r flwyddyn flaenorol, gan gymryd i ystyriaeth nifer yr unigolion cofrestredig na chadwodd eu cofrestriad (troednodyn 2) a'r rhai a dderbyniwyd ar y Gofrestr (troednodyn 3).

9. Athrawon ysgol annibynnol

9.1 Nifer a gofrestrwyd

Tabl 9.1: Nifer yr athrawon ysgol annibynnol wedi'u cofrestru.

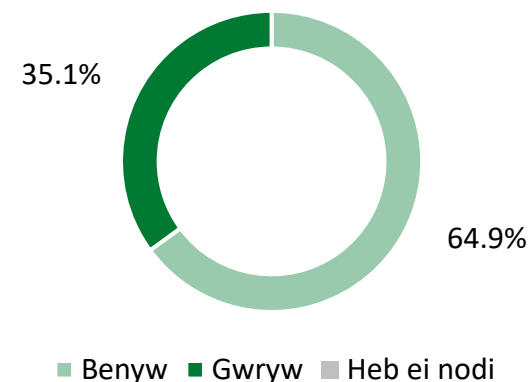
| | 2024 |
|------------------------------------|-------|
| Nifer yr athrawon ysgol annibynnol | 1,817 |

Ffigurau Mawrth 2024 – 1,242 wedi'u cofrestru fel athro ysgol annibynnol yn unig, 575 mewn categorïau lluosol. O'r cofrestreion lluosol, mae 463 wedi'u cofrestru mewn 2 gategori, 80 wedi'u cofrestru mewn 3 chategori, 19 wedi'u cofrestru mewn 4 categori, 7 wedi'u cofrestru mewn 5 categori, 3 mewn 6 categori, 2 mewn 8 categori a 1 mewn 9 categori.

9.2 Rhywedd

Tabl 9.2: Nifer yr athrawn ysgol annibynnol yn ôl rhywedd.

| | 2024 | |
|-----------------|--------------|------------|
| | Nifer | % |
| Benyw | 1,180 | 64.9 |
| Gwryw | 637 | 35.1 |
| Cyfanswm | 1,817 | 100 |

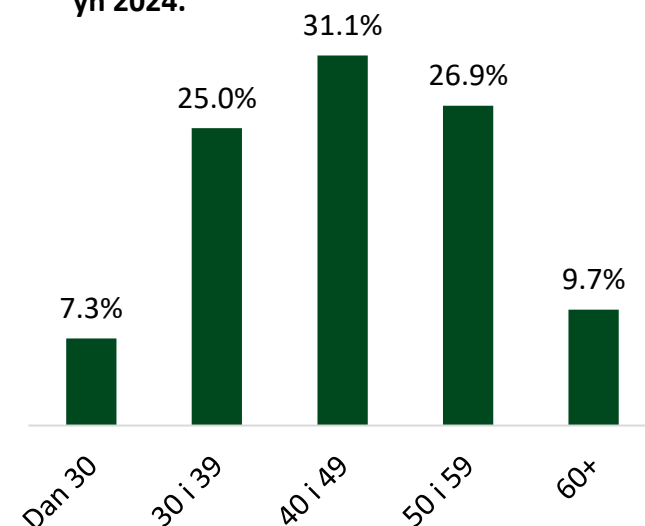


Siart 65: Rhywedd athrawon ysgol annibynnol yn 2024.

9.3 Oedran

Tabl 9.3: Nifer yr athrawn ysgol annibynnol yn ôl oedran.

| | 2024 | |
|-----------------|--------------|------------|
| | Nifer | % |
| Dan 25 | 34 | 1.9 |
| 25 i 29 | 99 | 5.4 |
| 30 i 34 | 199 | 11.0 |
| 35 i 39 | 255 | 14.0 |
| 40 i 44 | 292 | 16.1 |
| 45 i 49 | 273 | 15.0 |
| 50 i 54 | 276 | 15.2 |
| 55 i 59 | 212 | 11.7 |
| 60 i 64 | 96 | 5.3 |
| 65 + | 81 | 4.5 |
| Cyfanswm | 1,817 | 100 |



Siart 66: Oedran athrawon ysgol annibynnol yn 2024.

9.4 Grŵp ethnig

Tabl 9.4: Nifer yr athrawon ysgol annibynnol wedi'u cofrestru yn ôl grŵp ethnig.

| | 2024 | |
|---|--------------|------------|
| | Nifer | % |
| Gwyn | 1,543 | 84.9 |
| Cymysg neu nifer o grwpiau ethnig | 24 | 1.3 |
| Asiaidd neu Asiaidd Prydeinig | 30 | 1.7 |
| Du, Affricanaidd, Caribiaidd neu Du Prydeinig | 10 | 0.6 |
| Grŵp ethnig arall | 10 | 0.6 |
| Ddim eisiau cofnodi grŵp ethnig | 52 | 2.9 |
| Anhysbys | 148 | 8.1 |
| Cyfanswm | 1,817 | 100 |

Darperir y data uchod ar ffurf agrededig i osgoi datgelu pwy yw cofrestreion. Gellir dod o hyd i opsiynau'r grwpiau ethnig fel y'u nodir ar y Gofrestr Ymarferwyr Addysg gan ddefnyddio [gwefan swyddogaeth dadansoddi'r Llywodraeth](#). Gellir gweld y grwpiau ethnig sy'n creu'r ffurf agrededig uchod drwy ddefnyddio'r ddolen hon hefyd.

9.5 Hunaniaeth genedlaethol

Tabl 9.5: Nifer yr athrawon ysgol annibynnol wedi'u cofrestru yn ôl hunaniaeth genedlaethol.

| | 2024 | |
|---|--------------|------------|
| | Nifer | % |
| Cymreig | 683 | 37.6 |
| Prydeinig | 616 | 33.9 |
| Seisnig | 242 | 13.3 |
| Albanaidd, Gwyddelig neu Wyddelig o Ogledd Iwerddon | 28 | 1.5 |
| Arall | 78 | 4.3 |
| Ddim eisiau cofnodi hunaniaeth genedlaethol | 23 | 1.3 |
| Anhysbys | 147 | 8.1 |
| Cyfanswm | 1,817 | 100 |

9.6 Anabledd

Tabl 9.6: Nifer yr athrawon ysgol annibynnol wedi'u cofrestru sydd wedi gwneud datganiad ynglyn â'u hanabledd.

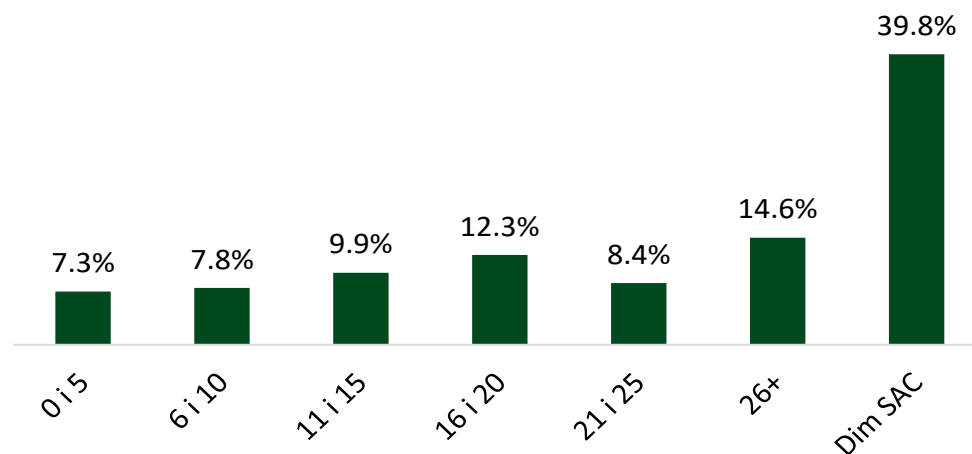
| 2024 | | |
|-----------------|--------------|------------|
| | Nifer | % |
| Ydynt | 56 | 3.1 |
| Nac ydynt | 1,761 | 96.9 |
| Cyfanswm | 1,817 | 100 |

At ddibenion y cyhoeddiad hwn, ystyrir bod gan unigolyn anabledd os oes ganddynt salwch, cyflwr neu nam hirdymor, hunangofnodedig, sy'n peri anhawster i weithgareddau dydd i ddydd. Mae'r diffiniad hwn yn gyson â [Deddf Cydraddoldeb 2010](#) a'r [diffiniad sydd wedi'i gysoni gan Wasanaeth Ystadegol y Llywodraeth \(GSS\)](#).

9.7 Blynyddoedd ers ennill statws athro cymwysedig (SAC)

Tabl 9.7: Nifer yr athrawon ysgol annibynnol wedi'u cofrestru yn ôl nifer y blynyddoedd ers cael statws athro cymwysedig.

| 2024 | | |
|-----------------|--------------|------------|
| | Nifer | % |
| 0 i 5 | 132 | 7.3 |
| 6 i 10 | 141 | 7.8 |
| 11 i 15 | 179 | 9.9 |
| 16 i 20 | 223 | 12.3 |
| 21 i 25 | 153 | 8.4 |
| 26+ | 266 | 14.6 |
| Dim SAC | 723 | 39.8 |
| Cyfanswm | 1,817 | 100 |



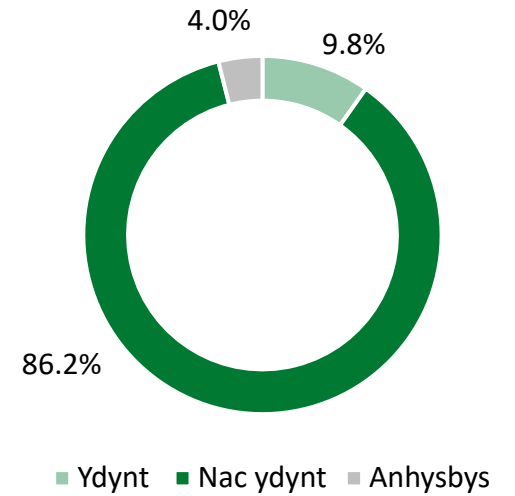
Siart 67: Blynyddoedd ers statws athro cymwysedig ar gyfer athrawon ysgol annibynnol cofrestredig yn 2024.

9.8 Y gallu i siarad Cymraeg

Mae'r wybodaeth isod wedi'i seilio ar y cofrestreion hynny sydd wedi datgan a ydynt yn rhugl, neu'n weddol rugl, yn yr iaith Gymraeg.

Tabl 9.8: Nifer yr athrawon ysgol annibynnol wedi'u cofrestru yn ôl y gallu i siarad Cymraeg.

| | 2024 | |
|-----------------|--------------|------------|
| | Nifer | % |
| Ydynt | 178 | 9.8 |
| Nac ydynt | 1,567 | 86.2 |
| Anhysbys | 72 | 4.0 |
| Cyfanswm | 1,817 | 100 |



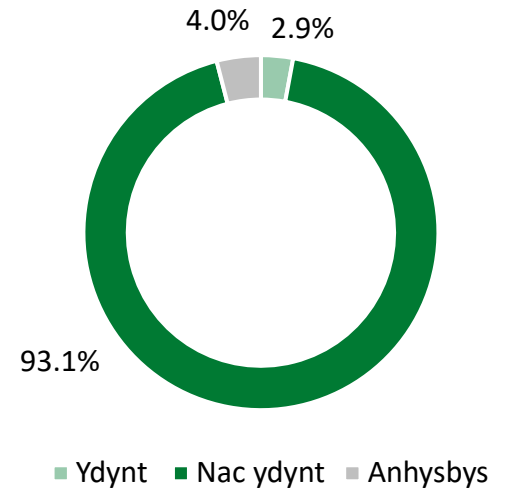
Siart 68: Gallu athrawon ysgol annibynnol i siarad Cymraeg yn 2024.

9.9 Y gallu i weithio drwy gyfrwng y Gymraeg

Mae'r wybodaeth isod wedi'i seilio ar y cofrestreion hynny sydd wedi datgan a gawsant eu hyfforddi i weithio drwy gyfrwng y Gymraeg, eu bod yn gweithio ar hyn o bryd drwy gyfrwng y Gymraeg neu erioed wedi gwneud hynny, neu a ydynt yn teimlo'n hyderus i wneud hynny.

Tabl 9.9: Nifer yr athrawon ysgol annibynnol wedi'u cofrestru yn ôl y gallu i weithio drwy gyfrwng y Gymraeg.

| | 2024 | |
|-----------------|--------------|------------|
| | Nifer | % |
| Ydynt | 53 | 2.9 |
| Nac ydynt | 1,691 | 93.1 |
| Anhysbys | 73 | 4.0 |
| Cyfanswm | 1,817 | 100 |



Siart 69: Gallu athrawon ysgol annibynnol i weithio drwy gyfrwng y Gymraeg yn 2024.

9.10 Cyflogaeth yn ôl awdurdod lleol

Tabl 9.10: Nifer yr athrawon ysgol annibynnol wedi'u cofrestru yn ôl cyflogwr awdurdod lleol.

| | 2024 | |
|-----------------------------|--------------|------------|
| | Nifer | % |
| Pen-y-bont ar Ogwr | 48 | 2.6 |
| Caerffili | 40 | 2.2 |
| Caerdydd | 415 | 22.8 |
| Sir Gaerfyrddin | 110 | 6.1 |
| Conwy | 96 | 5.3 |
| Sir Ddinbych | 100 | 5.5 |
| Sir Fflint | 18 | 1.0 |
| Gwynedd | 31 | 1.7 |
| Ynys Môn | 12 | 0.7 |
| Sir Fynwy | 225 | 12.4 |
| Castell-nedd Port Talbot | 11 | 0.6 |
| Casnewydd | 87 | 4.8 |
| Sir Benfro | 51 | 2.8 |
| Powys | 138 | 7.6 |
| Abertawe | 65 | 3.6 |
| Bro Morgannwg | 113 | 6.2 |
| Wreccsam | 28 | 1.5 |
| Cyflenwi | 25 | 1.4 |
| Eraill mewn swydd | 23 | 1.3 |
| Eraill nad ydynt mewn swydd | 181 | 10.0 |
| Cyfanswm | 1,817 | 100 |

Gall 'Cyflenwi' fod mewn unrhyw gategori y mae'r ymarferydd wedi cofrestru ynddo.

Mae 'eraill mewn swydd' yn cynnwys athrawon peripatetig ac athrawon ymgynghorol.

Mae 'eraill nad ydynt mewn swydd' yn cynnwys athrawon sydd wedi ymddeol, cofrestreion sydd wedi'u cyflogi mewn rolau cefnogi neu AB, a'r rhai nad oes cyflogaeth wedi'i chofnodi ar eu cyfer.

9.11 Hyfforddiant addysg gychwynnol athrawon (AGA) yn y pwnc

Tabl 9.11: Nifer yr athrawon ysgol annibynnol wedi'u cofrestru yn ôl pwnc hyfforddiant addysg gychwynnol athrawon.

| | 2024 | |
|---|-------|-----|
| | Nifer | % |
| Pynciau Craidd ac Addysg Grefyddol | | |
| Bioleg | 37 | 2.0 |
| Cemeg | 31 | 1.7 |
| Gwyddoniaeth Gyfun / Gyffredinol | 78 | 4.3 |
| Astudiaethau Saesneg | 93 | 5.1 |
| Mathemateg | 95 | 5.2 |
| Gwyddor Ffisegol | 4 | 0.2 |
| Ffiseg | 27 | 1.5 |
| Diwinyddiaeth ac Astudiaethau Crefyddol | 29 | 1.6 |
| Astudiaethau Cymraeg | 9 | 0.5 |
| Pynciau Sylfaen | | |
| Celf | 15 | 0.8 |
| Celf a Dylunio | 14 | 0.8 |
| Cyfrifiadureg a Thechnoleg Gwybodaeth | 17 | 0.9 |
| Dylunio a Thechnoleg | 24 | 1.3 |
| Astudiaethau Dylunio | 11 | 0.6 |
| Celfyddyd Gain | 6 | 0.3 |
| Astudiaethau Ffrangeg | 28 | 1.5 |
| Daearyddiaeth | 33 | 1.8 |
| Daearyddiaeth: Fel Gwyddor Ffisegol | 5 | 0.3 |
| Astudiaethau Almaeneg | 5 | 0.3 |
| Hanes | 53 | 2.9 |
| Economeg y Cartref | 3 | 0.2 |
| Astudiaethau Sbaeneg | 9 | 0.5 |
| Ieithoedd Modern Eraill neu Amhenodol | 22 | 1.2 |

Tabl 9.11: Nifer yr athrawon ysgol annibynnol wedi'u cofrestru yn ôl pwnc hyfforddiant addysg gychwynnol athrawon (parhad).

| | 2024 | |
|---|--------------|------------|
| | Nifer | % |
| Pynciau nad ydynt yn y Cwricwlwm Cenedlaethol a Chyfansymiau | | |
| Astudiaethau Academaidd mewn Addysg | 242 | 13.3 |
| Astudiaethau Busnes a Rheolaeth | 20 | 1.1 |
| Dinasyddiaeth | 4 | 0.2 |
| Drama | 23 | 1.3 |
| Economeg | 2 | 0.1 |
| Daeareg | 1 | 0.1 |
| Y Dyniaethau | 1 | 0.1 |
| Astudiaethau Lladin | 2 | 0.1 |
| Cerddoriaeth | 35 | 1.9 |
| Addysg Gorfforol | 73 | 4.0 |
| Cymdeithaseg | 4 | 0.2 |
| Cyfanswm (ar gyfer pob categori) | 1,817 | 100 |

Gallai hyfforddiant Addysg Gychwynnol Athrawon (AGA) fod wedi'i gwblhau yng Nghymru neu Loegr, neu rywle arall yn y DU naill ai drwy gwrs AGA neu lwybr cyflogaeth. Fel y dangosir, dim ond y rhai a gwblhaodd AGA yn yr ystod oedran Uwchradd e.e. CA3/11 oed neu hŷn, sydd wedi'u cynnwys.

Y sefydliad AGA sy'n cofnodi'r wybodaeth am bynciau gan ddefnyddio codau'r System Cyd-godio Pynciau Academaidd (JACS) a osodwyd gan HESA (<https://www.hesa.ac.uk/support/documentation/jacs/hesa-codes>). Y pwnc cyntaf yw'r prif bwnc a gall sefydliadau gofnodi ail bwnc os yw'n berthnasol; os caiff mwy na dau bwnc eu hastudio, rhestrir y ddau sy'n cael eu hystyried yn bwysicaf. Mae CGA yn grwpio'r pynciau i lunio'r tabl crynhoi uchod. Sylwch, nid yw SAC yn benodol i bwnc nac ystod oedran, ond bydd gan fyfyrwyr uwchradd arbenigedd pwnc AGA. I gael rhagor o wybodaeth am raglenni AGA achrededig a thargedau derbyn yn ôl pwnc, ewch i www.cga.cymru.

9.12 Lefel cymhwyster uchaf

Tabl 9.12: Nifer yr athrawon ysgol annibynnol cofrestredig yn ôl y lefel cymhwyster uchaf sydd ganddynt.

| | 2024 | |
|-----------------|--------------|------------|
| | Nifer | % |
| Lefel 7 | 893 | 49.1 |
| Lefel 6 | 198 | 10.9 |
| Lefel 5 | 5 | 0.3 |
| Lefel anhysbys* | 721 | 39.7 |
| Cyfanswm | 1,817 | 100 |

Mae hyn yn cynnwys cymwysterau pwnc-benodol, cymwysterau mewn pwnc arall, cymhwyster addysgu/asesu, h.y. pob cymhwyster sydd wedi'i nodi ar gofnod cofrestrai. Lefelau'n seiliedig ar Fframwaith Credyd a Chymwysterau Cymru (FfCChC).

Mae anhysbys yn cynnwys y rheini na chofnodwyd cymwysterau ar eu cyfer, neu'r rheini na ellir pennu lefel eu cymhwyster o'r wybodaeth a roddwyd naill ai gan y cofrestrai neu'r cyflogwr.

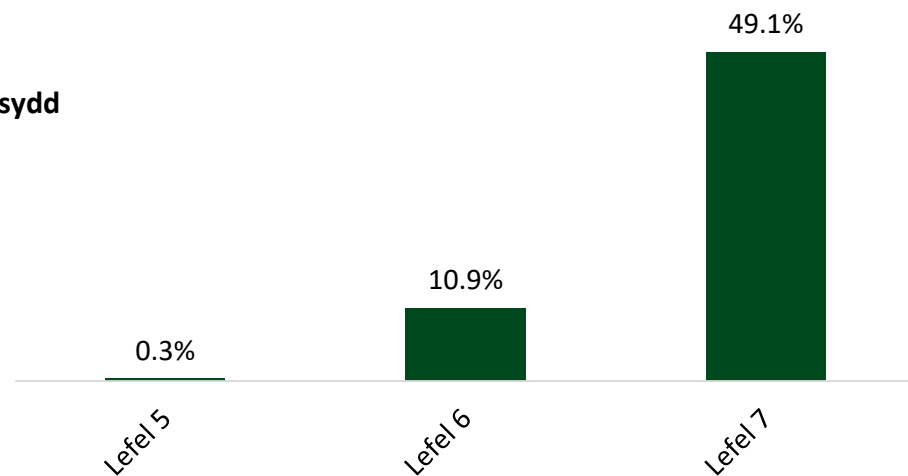
9.13 Nifer y pynciau a addysgir

Tabl 9.13: Nifer y pynciau a addysgir ar gyfer athrawon ysgol annibynnol gofrestredig.

| | 2024 | |
|-----------------|------------|------------|
| | Nifer | % |
| 1 pwnc | 402 | 68.3 |
| 2 bwnc | 118 | 20.0 |
| 3 phwnc | 47 | 8.0 |
| 4 pwnc | 12 | 2.0 |
| 5 pwnc | 3 | 0.5 |
| 6 phwnc neu fwy | 7 | 1.2 |
| Cyfanswm | 589 | 100 |

Cynhwysir athrawon ysgol cofrestredig fwy nag unwaith os cofnodir mwy nag un pwnc a addysgir ar eu cofnod.

Nid yw penaethiaid cofrestredig mewn ysgolion uwchradd a chanol wedi'u cynnwys yn y ffigurau uchod, gan nad yw gwybodaeth pwnc a addysgir yn cael ei chadw ar gyfer penaethiaid.



Siart 70: Canran yr athrawon ysgol annibynnol yn ôl lefel uchaf o gymwysterau yn 2024.

9.14 Pwnc a addysgir

Tabl 9.14: Nifer yr athrawon ysgol annibynnol wedi'u cofrestru yn ôl pwnc a addysgir.

Mae '% Athrawon' yn seiliedig ar y nifer o athrawon wedi'u poblogi.

| | 2024 | |
|---|-------|------------|
| | Nifer | % Athrawon |
| Pynciau Craidd ac Addysg Grefyddol | | |
| Bioleg | 48 | 8.1 |
| Cemeg | 46 | 7.8 |
| Saesneg | 86 | 14.6 |
| Mathemateg | 103 | 17.5 |
| Ffiseg | 39 | 6.6 |
| Addysg Grefyddol | 28 | 4.8 |
| Gwyddoniaeth | 84 | 14.3 |
| Cymraeg | 11 | 1.9 |
| Pynciau Sylfaen | | |
| Celf | 25 | 4.2 |
| Dylunio a Thechnoleg | 29 | 4.9 |
| Daearyddiaeth | 36 | 6.1 |
| Hanes | 43 | 7.3 |
| Technoleg Gwybodaeth | 23 | 3.9 |
| Ieithoedd Tramor Modern | 46 | 7.8 |
| Cerddoriaeth | 23 | 3.9 |
| Addysg Gorfforol | 55 | 9.3 |

Tabl 9.14: Nifer yr athrawon ysgol annibynnol wedi'u cofrestru yn ôl pwnc a addysgir (parhad).

| | 2024 | |
|---|------------|------------|
| | Nifer | % Athrawon |
| Pynciau nad ydynt yn y Cwricwlwm Cenedlaethol a Chyfansymiau | | |
| Astudiaethau Busnes | 15 | 2.5 |
| Gyrfaoedd | 4 | 0.7 |
| Datblygiad Plant | 2 | 0.3 |
| Drama | 19 | 3.2 |
| Economeg | 6 | 1.0 |
| Electroneg | 3 | 0.5 |
| Astudiaethau Cyffredinol | 2 | 0.3 |
| Llywodraeth a Gwleidyddiaeth | 3 | 0.5 |
| Economeg y Cartref | 1 | 0.2 |
| Y Dyniaethau | 6 | 1.0 |
| Astudiaethau'r Cyfryngau | 6 | 1.0 |
| Addysg Bersonol, Iechyd a Chymdeithasol | 22 | 3.7 |
| Gwasanaethau Cyhoeddus | 1 | 0.2 |
| Seicoleg a Throsedddeg | 6 | 1.0 |
| Cymdeithaseg | 1 | 0.2 |
| Teithio a Thwristiaeth | 2 | 0.3 |
| Bagloriaeth Cymru | 6 | 1.0 |
| Cyfanswm | 830 | |
| Cyfanswm nifer yr athrawon wedi'u poblogi | | 589 |

10. Gweithwyr cymorth ysgol annibynnol

10.1 Nifer a gofrestrwyd

Tabl 10.1: Nifer yr gweithwyr cymorth ysgol annibynnol wedi'u cofrestru.

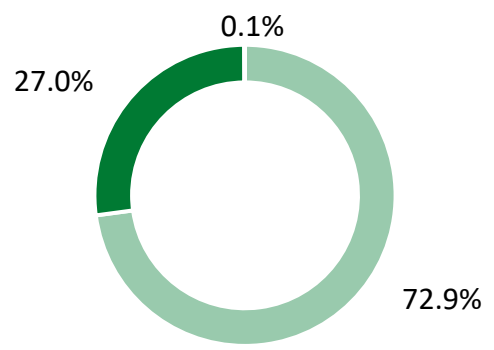
| | 2024 |
|---|-------|
| Nifer yr gweithwyr cymorth ysgol annibynnol | 1,117 |

Ffigurau Mawrth 2024 – 678 wedi'u cofrestru fel gweithiwr cymorth ysgol annibynnol yn unig, 439 mewn categorïau lluosol. O'r cofrestreion lluosol, mae 346 wedi'u cofrestru mewn 2 gategori, 56 wedi'u cofrestru mewn 3 chategori, 28 wedi'u cofrestru mewn 4 categori, 4 wedi'u cofrestru mewn 5 categori, 2 mewn 6 categori, 2 mewn 8 categori a 1 mewn 9 categori.

10.2 Rhywedd

Tabl 10.2: Nifer yr gweithwyr cymorth ysgol annibynnol yn ôl rhywedd.

| | 2024 | |
|-----------------|--------------|------------|
| | Nifer | % |
| Benyw | 814 | 72.9 |
| Gwryw | 302 | 27.0 |
| Heb ei nodi | 1 | 0.1 |
| Cyfanswm | 1,117 | 100 |

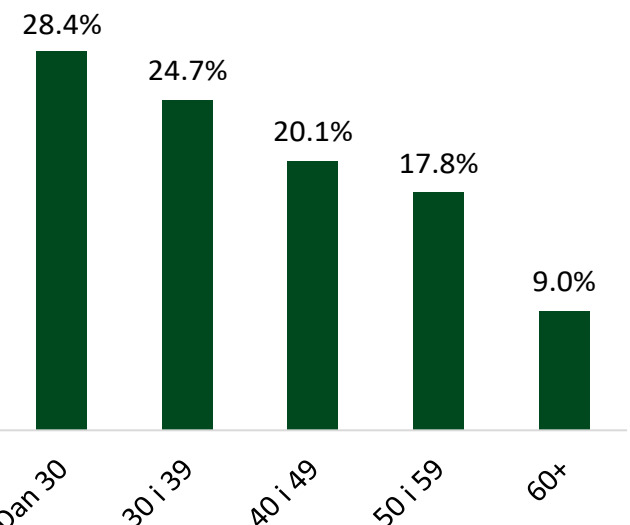


Siart 71: Rhywedd gweithwyr cymorth ysgol annibynnol yn 2024.

10.3 Oedran

Tabl 10.3: Nifer yr gweithwyr cymorth ysgol annibynnol yn ôl oedran.

| | 2024 | |
|-----------------|--------------|------------|
| | Nifer | % |
| Dan 25 | 150 | 13.4 |
| 25 i 29 | 167 | 15.0 |
| 30 i 34 | 148 | 13.2 |
| 35 i 39 | 128 | 11.5 |
| 40 i 44 | 131 | 11.7 |
| 45 i 49 | 94 | 8.4 |
| 50 i 54 | 100 | 9.0 |
| 55 i 59 | 99 | 8.9 |
| 60 i 64 | 58 | 5.2 |
| 65 + | 42 | 3.8 |
| Cyfanswm | 1,117 | 100 |



Siart 72: Oedran gweithwyr cymorth ysgol annibynnol yn 2024.

10.4 Grŵp ethnig

Tabl 10.4: Nifer yr gweithwyr cymorth ysgol annibynnol wedi'u cofrestru yn ôl grŵp ethnig.

| | 2024 | |
|---|--------------|------------|
| | Nifer | % |
| Gwyn | 884 | 79.1 |
| Cymysg neu nifer o grwpiau ethnig | 18 | 1.6 |
| Asiaidd neu Asiaidd Prydeinig | 42 | 3.8 |
| Du, Affricanaidd, Caribiaidd neu Du Prydeinig | 27 | 2.4 |
| Grŵp ethnig arall | 8 | 0.7 |
| Ddim eisiau cofnodi grŵp ethnig | 14 | 1.3 |
| Anhysbys | 124 | 11.1 |
| Cyfanswm | 1,117 | 100 |

Darperir y data uchod ar ffurf agrededig i osgoi datgelu pwy yw cofrestreion. Gellir dod o hyd i opsiynau'r grwpiau ethnig fel y'u nodir ar y Gofrestr Ymarferwyr Addysg gan ddefnyddio [gwefan swyddogaeth dadansoddi'r Llywodraeth](#). Gellir gweld y grwpiau ethnig sy'n creu'r ffurf agrededig uchod drwy ddefnyddio'r ddolen hon hefyd.

10.5 Hunaniaeth genedlaethol

Tabl 10.5: Nifer yr gweithwyr cymorth ysgol annibynnol wedi'u cofrestru yn ôl hunaniaeth genedlaethol.

| | 2024 | |
|---|--------------|------------|
| | Nifer | % |
| Cymreig | 424 | 38.0 |
| Prydeinig | 352 | 31.5 |
| Seisnig | 128 | 11.5 |
| Albanaidd, Gwyddelig neu Wyddelig o Ogledd Iwerddon | 10 | 0.9 |
| Arall | 73 | 6.5 |
| Ddim eisiau cofnodi hunaniaeth genedlaethol | 7 | 0.6 |
| Anhysbys | 123 | 11.0 |
| Cyfanswm | 1,117 | 100 |

10.6 Anabledd

Tabl 10.6: Nifer yr gweithwyr cymorth ysgol annibynnol wedi'u cofrestru sydd wedi gwneud datganiad ynglyn â'u hanabledd.

| | 2024 | |
|-----------------|--------------|------------|
| | Nifer | % |
| Ydynt | 55 | 4.9 |
| Nac ydynt | 1,062 | 95.1 |
| Cyfanswm | 1,117 | 100 |

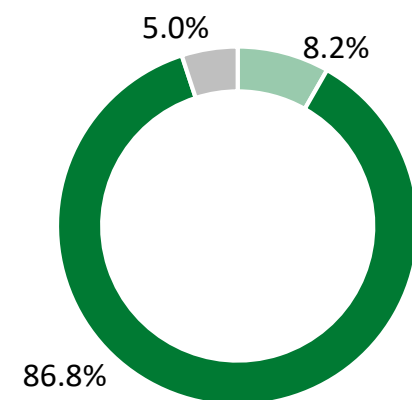
At ddibenion y cyhoeddiad hwn, ystyrir bod gan unigolyn anabledd os oes ganddynt salwch, cyflwr neu nam hirdymor, hunangofnodedig, sy'n peri anhawster i weithgareddau dydd i ddydd. Mae'r diffiniad hwn yn gyson â [Deddf Cydraddoldeb 2010](#) a'r [diffiniad sydd wedi'i gysoni gan Wasanaeth Ystadegol y Llywodraeth \(GSS\)](#).

10.7 Y gallu i siarad Cymraeg

Mae'r wybodaeth isod wedi'i seilio ar y cofrestruion hynny sydd wedi datgan a ydynt yn rhugl, neu'n weddol rugl, yn yr iaith Gymraeg.

Tabl 10.7: Nifer yr gweithwyr cymorth ysgol annibynnol wedi'u cofrestru yn ôl y gallu i siarad Cymraeg.

| | 2024 | |
|-----------------|--------------|------------|
| | Nifer | % |
| Ydynt | 92 | 8.2 |
| Nac ydynt | 969 | 86.8 |
| Anhysbys | 56 | 5.0 |
| Cyfanswm | 1,117 | 100 |



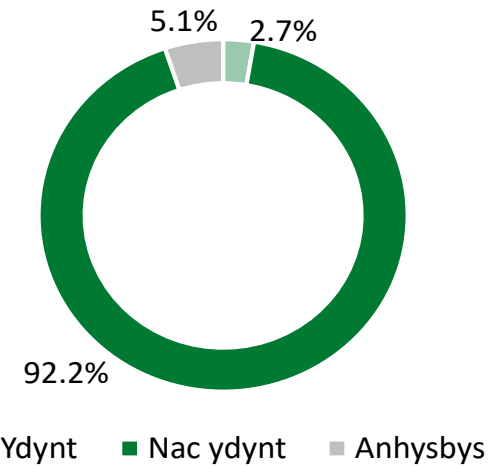
Siart 73: Gallu gweithwyr cymorth ysgol annibynnol i siarad Cymraeg yn 2024.

10.8 Y gallu i weithio drwy gyfrwng y Gymraeg

Mae'r wybodaeth isod wedi'i seilio ar y cofrestreion hynny sydd wedi datgan a gawsant eu hyfforddi i weithio drwy gyfrwng y Gymraeg, eu bod yn gweithio ar hyn o bryd drwy gyfrwng y Gymraeg neu erioed wedi gwneud hynny, neu a ydynt yn teimlo'n hyderus i wneud hynny.

Tabl 10.8: Nifer yr gweithwyr cymorth ysgol annibynnol wedi'u cofrestru yn ôl y gallu i weithio drwy gyfrwng y Gymraeg.

| 2024 | | |
|-----------------|--------------|------------|
| | Nifer | % |
| Ydynt | 30 | 2.7 |
| Nac ydynt | 1,030 | 92.2 |
| Anhysbys | 57 | 5.1 |
| Cyfanswm | 1,117 | 100 |

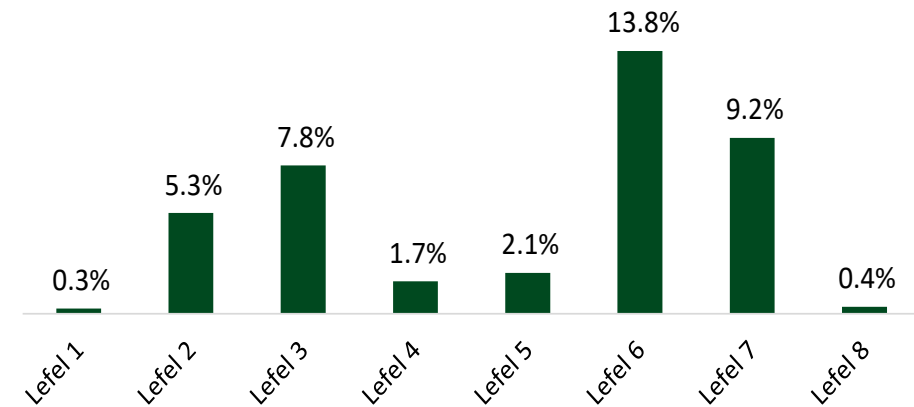


10.9 Lefel cymhwyster uchaf

Tabl 10.9: Nifer yr gweithwyr cymorth ysgol annibynnol cofrestredig yn ôl y lefel cymhwyster uchaf sydd ganddynt.

| 2024 | | |
|-----------------|--------------|------------|
| | Nifer | % |
| Lefel 8 | 4 | 0.4 |
| Lefel 7 | 103 | 9.2 |
| Lefel 6 | 154 | 13.8 |
| Lefel 5 | 24 | 2.1 |
| Lefel 4 | 19 | 1.7 |
| Lefel 3 | 87 | 7.8 |
| Lefel 2 | 59 | 5.3 |
| Lefel 1 | 3 | 0.3 |
| Lefel anhysbys* | 664 | 59.4 |
| Cyfanswm | 1,117 | 100 |

Siart 74: Gallu gweithwyr cymorth ysgol annibynnol i weithio drwy gyfrwng y Gymraeg yn 2024.



Siart 75: Canran yr gweithwyr cymorth ysgol annibynnol yn ôl lefel uchaf o gymwysterau yn 2024.

Mae hyn yn cynnwys cymwysterau pwnc-benodol, cymwysterau mewn pwnc arall, cymhwyster addysgu/asesu, h.y. pob cymhwyster sydd wedi'i nodi ar gofnod cofrestrai. Lefelau'n seiliedig ar Fframwaith Credyd a Chymwysterau Cymru (FfCChC).

Mae lefel anhysbys* yn cynnwys y rheini na chofnodwyd cymwysterau ar eu cyfer, neu'r rheini na ellir pennu lefel eu cymhwyster o'r wybodaeth a roddwyd naill ai gan y cofrestrai neu'r cyflogwr.

10.10 Cyflogaeth yn ôl awdurdod lleol

Tabl 10.10: Nifer yr gweithwyr cymorth annibynnol wedi'u cofrestru yn ôl cyflogwr awdurdod lleol.

| | 2024 | |
|--------------------------------------|--------------|------------|
| | Nifer | % |
| Blaenau Gwent | 0 | 0.0 |
| Pen-y-bont ar Ogwr | 9 | 0.8 |
| Caerffili | 14 | 1.3 |
| Caerdydd | 252 | 22.6 |
| Sir Gaerfyrddin | 48 | 4.3 |
| Ceredigion | 0 | 0.0 |
| Conwy | 58 | 5.2 |
| Sir Ddinbych | 53 | 4.7 |
| Sir Fflint | 30 | 2.7 |
| Gwynedd | 5 | 0.4 |
| Ynys Môn | 2 | 0.2 |
| Merthyr Tudful | 0 | 0.0 |
| Sir Fynwy | 64 | 5.7 |
| Castell-nedd Port Talbot | 23 | 2.1 |
| Casnewydd | 31 | 2.8 |
| Sir Benfro | 15 | 1.3 |
| Powys | 51 | 4.6 |
| Rhondda Cynon Taf | 0 | 0.0 |
| Abertawe | 93 | 8.3 |
| Torfaen | 0 | 0.0 |
| Bro Morgannwg | 33 | 3.0 |
| Wrecsam | 42 | 3.8 |
| Wedi'u cyflogi mewn ysgol a gynhelir | 10 | 0.9 |
| Cyflenwi | 67 | 6.0 |
| Eraill mewn swydd | 12 | 1.1 |
| Eraill nad ydynt mewn swydd | 205 | 18.4 |
| Cyfanswm | 1,117 | 100 |

11. Athrawon sefydliad annibynnol arbennig ôl-16

11.1 Nifer a gofrestrwyd

Tabl 1.1: Nifer yr athrawon sefydliad annibynnol arbennig ôl-16 wedi'u cofrestru

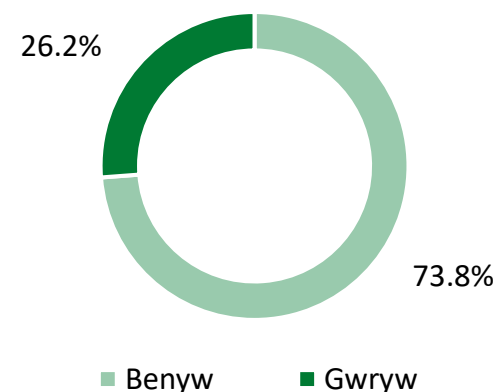
| | 2024 |
|---|------|
| Nifer yr athrawon sefydliad annibynnol arbennig ôl-16 | 84 |

Ffigurau Mawrth 2024 – 48 wedi'u cofrestru fel athro sefydliad annibynnol arbennig ôl-16 yn unig, 36 mewn categorïau lluosol. O'r cofrestreion lluosol, mae 17 wedi'u cofrestru mewn 2 gategori, 3 wedi'u cofrestru mewn 3 chategori, 9 wedi'u cofrestru mewn 4 categori, 2 wedi'u cofrestru mewn 5 categori, 2 mewn 6 categori, 2 mewn 8 categori a 1 mewn 9 categori.

11.2 Rhywedd

Tabl 11.2: Nifer yr athrawon sefydliad annibynnol arbennig ôl-16 wedi'u cofrestru yn ôl rhywedd.

| | 2024 | |
|--------------|-----------|------------|
| | Nifer | % |
| Female | 62 | 73.8 |
| Male | 22 | 26.2 |
| Total | 84 | 100 |

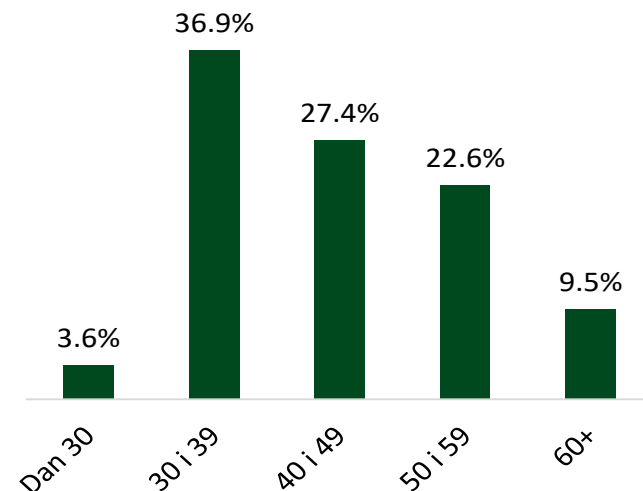


Siart 76: Rhywedd athrawon sefydliad annibynnol arbennig ôl-16 yn 2024.

11.3 Oedran

Tabl 11.3: Nifer yr athrawon sefydliad annibynnol arbennig ôl-16 wedi'u cofrestru yn ôl oedran.

| | 2024 | |
|-----------------|-----------|------------|
| | Nifer | % |
| Dan 25 | 0 | 0.0 |
| 25 i 29 | 3 | 3.6 |
| 30 i 34 | 13 | 15.5 |
| 35 i 39 | 18 | 21.4 |
| 40 i 44 | 13 | 15.5 |
| 45 i 49 | 10 | 11.9 |
| 50 i 54 | 12 | 14.3 |
| 55 i 59 | 7 | 8.3 |
| 60 i 64 | 7 | 8.3 |
| 65 + | 1 | 1.2 |
| Cyfanswm | 84 | 100 |



Siart 77: Oedran athrawon sefydliad annibynnol arbennig ôl-16 yn 2024.

11.4 Grŵp ethnig

Tabl 11.4: Nifer yr athrawon sefydliad annibynnol arbennig ôl-16 wedi'u cofrestru yn ôl grŵp ethnig.

| | 2024 | |
|---|-----------|------------|
| | Nifer | % |
| Gwyn | 66 | 78.6 |
| Cymysg neu nifer o grwpiau ethnig | 0 | 0.0 |
| Asiaidd neu Asiaidd Prydeinig | 3 | 3.6 |
| Du, Affricanaidd, Caribïaidd neu Du Prydeinig | 2 | 2.4 |
| Grŵp ethnig arall | 1 | 1.2 |
| Ddim eisiau cofnodi grŵp ethnig | 2 | 2.4 |
| Anhysbys | 10 | 11.9 |
| Cyfanswm | 84 | 100 |

Darperir y data uchod ar ffurf agrededig i osgoi datgelu pwy yw cofrestreion. Gellir dod o hyd i opsiynau'r grwpiau ethnig fel y'u nodir ar y Gofrestr Ymarferwyr Addysg gan ddefnyddio [gwefan swyddogaeth dadansoddi'r Llywodraeth](#). Gellir gweld y grwpiau ethnig sy'n creu'r ffurf agrededig uchod drwy ddefnyddio'r ddolen hon hefyd.

11.5 Hunaniaeth genedlaethol

Tabl 11.5: Nifer yr athrawon sefydliad annibynnol arbennig ôl-16 wedi'u cofrestru yn ôl hunaniaeth genedlaethol.

| | 2024 | |
|---|-----------|------------|
| | Nifer | % |
| Cymreig | 34 | 40.5 |
| Prydeinig | 29 | 34.5 |
| Seisnig | 5 | 6.0 |
| Albanaidd, Gwyddelig neu Wyddelig o Ogledd Iwerddon | 2 | 2.4 |
| Arall | 4 | 4.8 |
| Ddim eisiau cofnodi hunaniaeth genedlaethol | 0 | 0.0 |
| Anhysbys | 10 | 11.9 |
| Cyfanswm | 84 | 100 |

11.6 Anabledd

Tabl 11.6: Nifer yr athrawon sefydliad annibynnol arbennig ôl-16 wedi'u cofrestru sydd wedi gwneud datganiad ynglyn â'u hanabledd.

| | 2024 | |
|-----------------|-----------|------------|
| | Nifer | % |
| Ydynt | 5 | 6.0 |
| Nac ydynt | 79 | 94.0 |
| Cyfanswm | 84 | 100 |

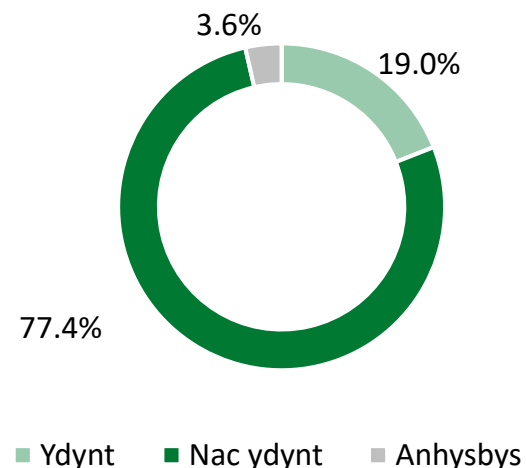
At ddibenion y cyhoeddiad hwn, ystyrir bod gan unigolyn anabledd os oes ganddynt salwch, cyflwr neu nam hirdymor, hunangofnodedig, sy'n peri anhawster i weithgareddau dydd i ddydd. Mae'r diffiniad hwn yn gyson â [Deddf Cydraddoldeb 2010](#) a'r [diffiniad sydd wedi'i gysoni gan Wasanaeth Ystadegol y Llywodraeth \(GSS\)](#).

11.7 Y gallu i siarad Cymraeg

Mae'r wybodaeth isod wedi'i seilio ar y cofrestru hynny sydd wedi datgan a ydynt yn rhugl, neu'n weddol rugl, yn yr iaith Gymraeg.

Tabl 11.7: Nifer yr athrawon sefydliad annibynnol arbennig ôl-16 wedi'u cofrestru yn ôl y gallu i siarad Cymraeg.

| | 2024 | |
|-----------------|-----------|------------|
| | Nifer | % |
| Ydynt | 16 | 19.0 |
| Nac ydynt | 65 | 77.4 |
| Anhysbys | 3 | 3.6 |
| Cyfanswm | 84 | 100 |



Siart 78: Gallu athrawon sefydliad annibynnol arbennig ôl-16 i siarad Cymraeg yn 2024.

11.8 Y gallu i weithio drwy gyfrwng y Gymraeg

Mae'r wybodaeth isod wedi'i seilio ar y cofrestrion hynny sydd wedi datgan a gawsant eu hyfforddi i weithio drwy gyfrwng y Gymraeg, eu bod yn gweithio ar hyn o bryd drwy gyfrwng y Gymraeg neu erioed wedi gwneud hynny, neu a ydynt yn teimlo'n hyderus i wneud hynny.

Tabl 11.8: Nifer yr athrawon sefydliad annibynnol arbennig ôl-16 wedi'u cofrestru yn ôl y gallu i weithio drwy gyfrwng y Gymraeg.

| 2024 | | |
|-----------------|-----------|------------|
| | Nifer | % |
| Ydynt | 9 | 10.7 |
| Nac ydynt | 72 | 85.7 |
| Anhysbys | 3 | 3.6 |
| Cyfanswm | 84 | 100 |

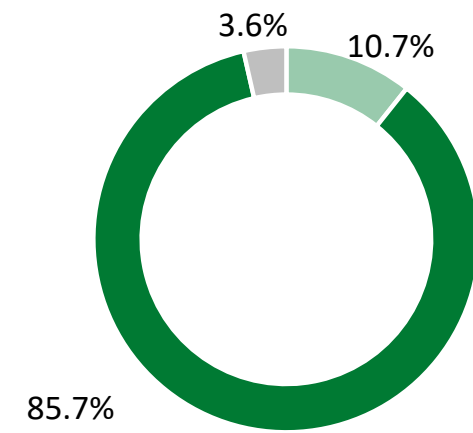
11.9 Lefel cymhwyster uchaf

Tabl 11.9: Nifer yr athrawon sefydliad annibynnol arbennig ôl-16 cofrestredig yn ôl y lefel cymhwyster uchaf sydd ganddynt.

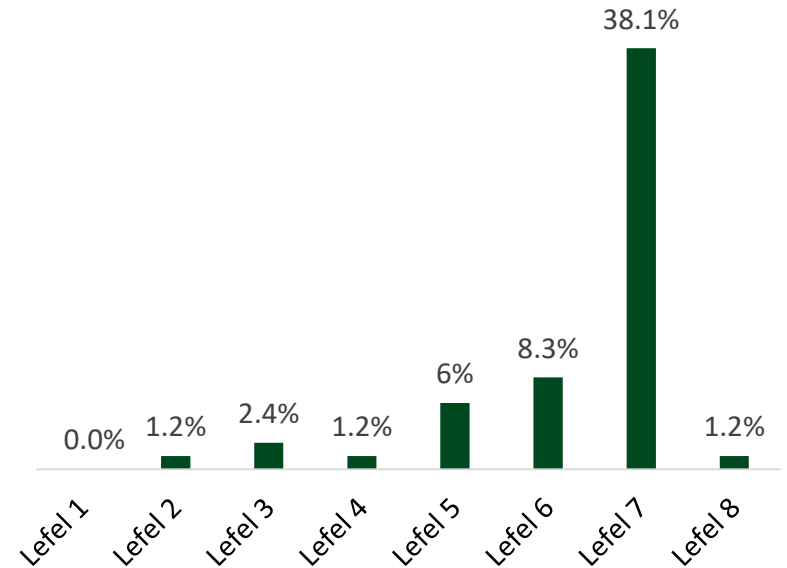
| 2024 | | |
|-----------------|-----------|------------|
| | Nifer | % |
| Lefel 8 | 1 | 1.2 |
| Lefel 7 | 32 | 38.1 |
| Lefel 6 | 7 | 8.3 |
| Lefel 5 | 5 | 6.0 |
| Lefel 4 | 1 | 1.2 |
| Lefel 3 | 2 | 2.4 |
| Lefel 2 | 1 | 1.2 |
| Lefel 1 | 0 | 0.0 |
| Lefel anhysbys* | 35 | 41.7 |
| Cyfanswm | 84 | 100 |

Mae hyn yn cynnwys cymwysterau pwnc-benodol, cymwysterau mewn pwnc arall, cymhwyster addysgu/asesu, h.y. pob cymhwyster sydd wedi'i nodi ar gofnod cofrestrai. Lefelau'n seiliedig ar Fframwaith Credyd a Chymwysterau Cymru (FfCChC).

Mae lefel anhysbys* yn cynnwys y rheini na chofnodwyd cymwysterau ar eu cyfer, neu'r rheini na ellir pennu lefel eu cymhwyster o'r wybodaeth a roddwyd naill ai gan y cofrestrai neu'r cyflogwr.



Siart 79: Gallu athrawon sefydliad annibynnol arbennig ôl-16 i weithio drwy gyfrwng y Gymraeg yn 2024.



Siart 80: Canran yr athrawon sefydliad annibynnol arbennig ôl-16 yn ôl lefel uchaf o gymwysterau yn 2024.

12. Gweithwyr cymorth sefydliad annibynnol arbennig ôl-16

12.1 Nifer a gofrestrwyd

Tabl 12.1: Nifer yr gweithwyr cymorth sefydliad annibynnol arbennig ôl-16 wedi'u cofrestru.

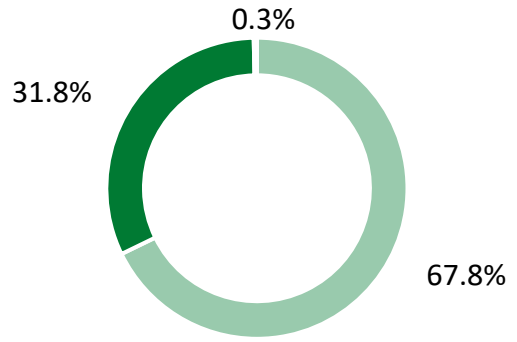
| | 2024 |
|--|------|
| Nifer yr gweithwyr cymorth sefydliad annibynnol arbennig ôl-16 | 292 |

Ffigurau Mawrth 2024 – 217 wedi'u cofrestru fel gweithiwr cymorth sefydliad annibynnol arbennig ôl-16 yn unig, 75 mewn categorïau lluosol. O'r cofrestreion lluosol, mae 43 wedi'u cofrestru mewn 2 gategori, 5 wedi'u cofrestru mewn 3 chategori, 19 wedi'u cofrestru mewn 4 categori, 3 wedi'u cofrestru mewn 5 categori, 2 mewn 6 categori, 2 mewn 8 categori a 1 mewn 9 categori.

12.2 Rhywedd

Tabl 12.2: Nifer yr gweithwyr cymorth sefydliad annibynnol arbennig ôl-16 wedi'u cofrestru yn ôl rhywedd.

| | 2024 | |
|-----------------|------------|------------|
| | Nifer | % |
| Benyw | 198 | 67.8 |
| Gwryw | 93 | 31.8 |
| Heb ei nodi | 1 | 0.3 |
| Cyfanswm | 292 | 100 |

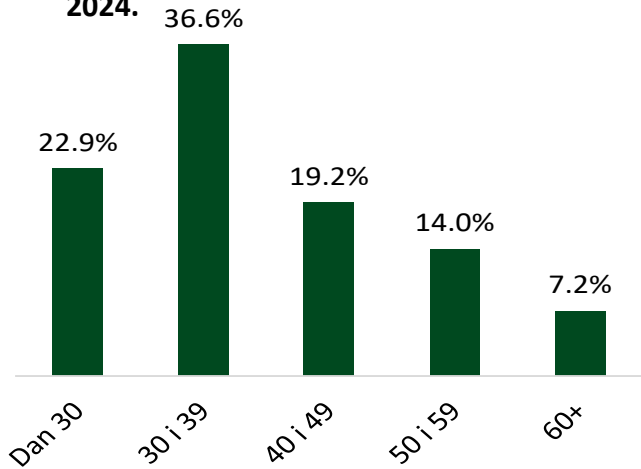


Siart 81: Rhywedd gweithwyr cymorth sefydliad annibynnol arbennig ôl-16 yn 2024.

12.3 Oedran

Tabl 12.3: Nifer yr gweithwyr cymorth sefydliad annibynnol arbennig ôl-16 wedi'u cofrestru yn ôl oedran.

| | 2024 | |
|-----------------|------------|------------|
| | Nifer | % |
| Dan 25 | 21 | 7.2 |
| 25 i 29 | 46 | 15.8 |
| 30 i 34 | 49 | 16.8 |
| 35 i 39 | 58 | 19.9 |
| 40 i 44 | 27 | 9.2 |
| 45 i 49 | 29 | 9.9 |
| 50 i 54 | 23 | 7.9 |
| 55 i 59 | 18 | 6.2 |
| 60 i 64 | 17 | 5.8 |
| 65 + | 4 | 1.4 |
| Cyfanswm | 292 | 100 |



Siart 82: Oedran gweithwyr cymorth sefydliad annibynnol arbennig ôl-16 yn 2024.

12.4 Grŵp ethnig

Tabl 12.4: Nifer yr gweithwyr cymorth sefydliad annibynnol arbennig ôl-16 wedi'u cofrestru yn ôl grŵp ethnig.

| | 2024 | |
|---|------------|------------|
| | Nifer | % |
| Gwyn | 174 | 59.6 |
| Cymysg neu nifer o grwpiau ethnig | 2 | 0.7 |
| Asiaidd neu Asiaidd Prydeinig | 7 | 2.4 |
| Du, Affricanaidd, Caribiaidd neu Du Prydeinig | 42 | 14.4 |
| Grŵp ethnig arall | 3 | 1.0 |
| Ddim eisiau cofnodi grŵp ethnig | 4 | 1.4 |
| Anhysbys | 60 | 20.5 |
| Cyfanswm | 292 | 100 |

Darperir y data uchod ar ffurf agrededig i osgoi datgelu pwy yw cofrestreion. Gellir dod o hyd i opsiynau'r grwpiau ethnig fel y'u nodir ar y Gofrestr Ymarferwyr Addysg gan ddefnyddio [gwefan swyddogaeth dadansoddi'r Llywodraeth](#). Gellir gweld y grwpiau ethnig sy'n creu'r ffurf agrededig uchod drwy ddefnyddio'r ddolen hon hefyd.

12.5 Hunaniaeth genedlaethol

Tabl 12.5: Nifer yr gweithwyr cymorth sefydliad annibynnol arbennig ôl-16 wedi'u cofrestru yn ôl hunaniaeth genedlaethol.

| | 2024 | |
|---|------------|------------|
| | Nifer | % |
| Cymreig | 85 | 29.1 |
| Prydeinig | 64 | 21.9 |
| Seisnig | 30 | 10.3 |
| Albanaidd, Gwyddelig neu Wyddelig o Ogledd Iwerddon | 0 | 0.0 |
| Arall | 53 | 18.2 |
| Ddim eisiau cofnodi hunaniaeth genedlaethol | 0 | 0.0 |
| Anhysbys | 60 | 20.5 |
| Cyfanswm | 292 | 100 |

12.6 Anabledd

Tabl 12.6: Nifer yr gweithwyr cymorth sefydliad annibynnol arbennig ôl-16 wedi'u cofrestru sydd wedi gwneud datganiad ynglyn â'u hanabledd.

| | 2024 | |
|-----------------|------------|------------|
| | Nifer | % |
| Ydynt | 17 | 5.8 |
| Nac ydynt | 275 | 94.2 |
| Cyfanswm | 292 | 100 |

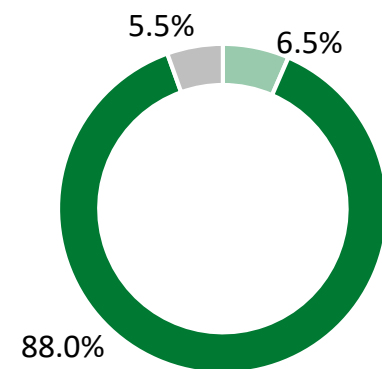
At ddibenion y cyhoeddiad hwn, ystyrir bod gan unigolyn anabledd os oes ganddynt salwch, cyflwr neu nam hirdymor, hunangofnodedig, sy'n peri anhawster i weithgareddau dydd i ddydd. Mae'r diffiniad hwn yn gyson â [Deddf Cydraddoldeb 2010](#) a'r [diffiniad sydd wedi'i gysoni gan Wasanaeth Ystadegol y Llywodraeth \(GSS\)](#).

12.7 Y gallu i siarad Cymraeg

Mae'r wybodaeth isod wedi'i seilio ar y cofrestreion hynny sydd wedi datgan a ydynt yn rhugl, neu'n weddol rugl, yn yr iaith Gymraeg.

Tabl 12.7: Nifer yr gweithwyr cymorth sefydliad annibynnol arbennig ôl-16 wedi'u cofrestru yn ôl y gallu i siarad Cymraeg.

| | 2024 | |
|-----------------|------------|------------|
| | Nifer | % |
| Ydynt | 19 | 6.5 |
| Nac ydynt | 257 | 88.0 |
| Anhysbys | 16 | 5.5 |
| Cyfanswm | 292 | 100 |



■ Ydynt ■ Nac ydynt ■ Anhysbys

Siart 83: Gallu gweithwyr cymorth sefydliad annibynnol arbennig ôl-16 i siarad Cymraeg yn 2024.

12.8 Y gallu i weithio drwy gyfrwng y Gymraeg

Mae'r wybodaeth isod wedi'i seilio ar y cofrestreion hynny sydd wedi datgan a gawsant eu hyfforddi i weithio drwy gyfrwng y Gymraeg, eu bod yn gweithio ar hyn o bryd drwy gyfrwng y Gymraeg neu erioed wedi gwneud hynny, neu a ydynt yn teimlo'n hyderus i wneud hynny.

Tabl 12.8: Nifer yr athrawon sefydliad annibynnol arbennig ôl-16 wedi'u cofrestru yn ôl y gallu i weithio drwy gyfrwng y Gymraeg.

| | 2024 | |
|-----------------|------------|------------|
| | Nifer | % |
| Ydynt | 9 | 3.1 |
| Nac ydynt | 267 | 91.4 |
| Anhysbys | 16 | 5.5 |
| Cyfanswm | 292 | 100 |

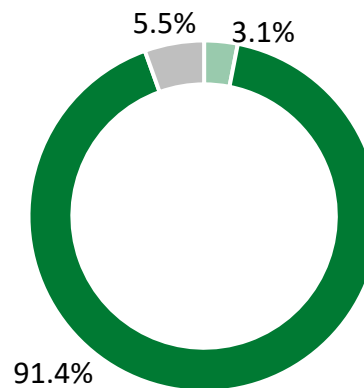
12.9 Lefel cymhwyster uchaf

Tabl 12.9: Nifer yr athrawon sefydliad annibynnol arbennig ôl-16 cofrestredig yn ôl y lefel cymhwyster uchaf sydd ganddynt.

| | 2024 | |
|-----------------|------------|------------|
| | Nifer | % |
| Lefel 8 | 1 | 0.3 |
| Lefel 7 | 17 | 5.8 |
| Lefel 6 | 25 | 8.6 |
| Lefel 5 | 13 | 4.5 |
| Lefel 4 | 0 | 0.0 |
| Lefel 3 | 10 | 3.4 |
| Lefel 2 | 26 | 8.9 |
| Lefel 1 | 0 | 0.0 |
| Lefel anhysbys* | 200 | 68.5 |
| Cyfanswm | 292 | 100 |

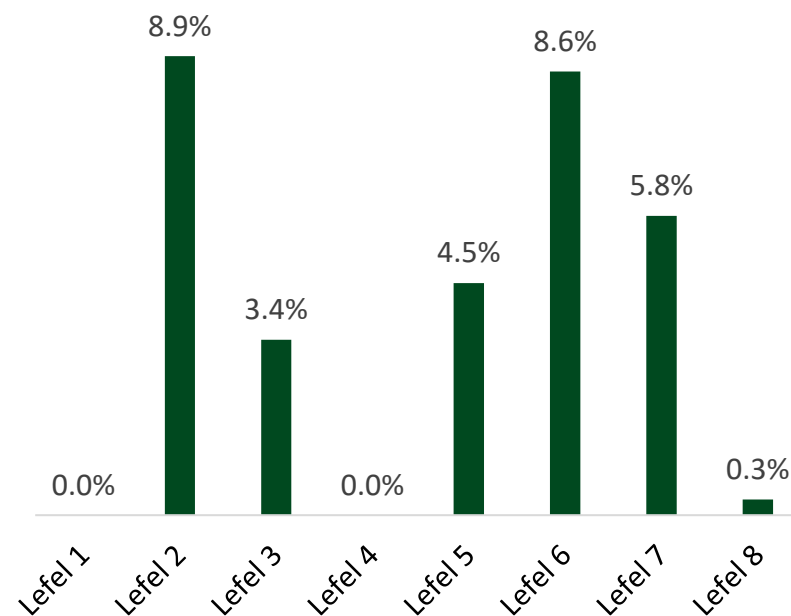
Mae hyn yn cynnwys cymwysterau pwnc-benodol, cymwysterau mewn pwnc arall, cymhwyster addysgu/asesu, h.y. pob cymhwyster sydd wedi'i nodi ar gofnod cofrestrai. Lefelau'n seiliedig ar Fframwaith Credyd a Chymwysterau Cymru (FcCChC).

Mae lefel anhysbys* yn cynnwys y rheini na chofnodwyd cymwysterau ar eu cyfer, neu'r rheini na ellir pennu lefel eu cymhwyster o'r wybodaeth a roddwyd naill ai gan y cofrestrai neu'r cyflogwr.



■ Ydynt ■ Nac ydynt ■ Anhysbys

Siart 84: Gallu gweithwyr cymorth sefydliad annibynnol arbennig ôl-16 i weithio drwy gyfrwng y Gymraeg yn 2024.



Siart 85: Canran yr gweithwyr cymorth sefydliad annibynnol arbennig ôl-16 yn ôl lefel uchaf o gymwysterau yn 2024.