

Mewnwelediad Data: Athrawon Cyflenwi 2025



This report is also available in English

Athrawon cyflenwi mewn ysgolion a gynhelir

Amdonom ni.....	3
1.1 Nifer yr athrawon cyflenwi cofrestredig	4
1.2 Rhywedd.....	5
1.3 Oedran.....	6
1.4 Grŵp ethnig.....	7
1.5 Hunaniaeth genedlaethol.....	8
1.6 Anabledd	9
1.7 Blynyddoedd ers ennill statws athro cymwysedig (SAC)	10
1.8 Cyflogaeth yn ôl awdurdod lleol.....	11
1.9 Cyfnod wedi'i hyfforddi	12
1.10 Y gallu i siarad Cymraeg.....	13
1.11 Y gallu i weithio drwy gyfrwng y Gymraeg	14
1.12 Addysg Gychwynnol Athrawon (AGA)	15
1.13 Data tueddiadau pum mlynedd ar gyfer athrawon cyflenwi	16
1.14 Amrywiaeth ethnig ar gyfer athrawon cyflenwi.....	17
1.15 Iaith Gymraeg yn ôl oedran.....	18
1.16 Cyflogaeth yn ôl oedran	19
1.17 Cyflogaeth trwy gofrestru unigol neu luosog	19
1.18 Pwnc wedi'i hyfforddi yn ôl oedran.....	20

Cyngor y Gweithlu Addysg (CGA) yw'r rheoleiddiwr annibynnol, proffesiynol ar gyfer y gweithlu addysg yng Nghymru. Mae'r holl ddata sydd wedi'i gynnwys yn y crynodeb hwn yn deillio o Gofrestr Ymarferwyr Addysg CGA ac yn ymwneud yn benodol â'r rhai mewn rolau athrawon cyflenwi. Mae'r holl ddata a ddarperir yn ymwneud ag athrawon ysgol a gofrestrwyd gyda'r CGA ar 1 Mawrth 2025. Yn y cipolwg hwn, byddwn yn dadansoddi amrywiol nodweddion ar gyfer pob athro cyflenwi cofrestredig naill ai o edrych dros bum mlynedd adrodd olynol neu ganolbwyntio'n benodol ar ddata a gymerwyd yn 2025. Cymerwyd yr holl ystadegau yn yr adran hon ar 1 Mawrth bob blwyddyn. Mae'r holl ganrannau'n seiliedig ar gyfanswm nifer yr athrawon cyflenwi cofrestredig o fewn y categori athrawon ar gyfer pob blwyddyn.

Pwynt pwysig i'w nodi yw bod '**heb gysylltiad/arall**' drwyddi draw yn cynnwys y rhai sy'n cael eu cyflogi mewn gwahanol leoliadau addysgol (h.y. colegau addysg bellach, lleoliadau dysgu seiliedig ar waith). Hefyd wedi'u cynnwys mae'r rhai nad oes ganddynt asiantaeth benodol nac awdurdod lleol wedi'i restru ar eu cofnod.

Cyflwyniad i Fewnwelediad Data Athrawon Cyflenwi Cyngor y Gweithlu Addysg ar gyfer 2025

Mae'r ystadegau hyn wedi'u cynhyrchu gan ddefnyddio data o'r Gofrestr Ymarferwyr Addysg. Mae'r wybodaeth y gallwn ei dal ar y Gofrestr wedi'i nodi yn Rheoliadau Cyngor y Gweithlu Addysg (Prif Swyddogaethau) (Cymru) 2015, fel y'u diwygiwyd.

Mae'r Gofrestr yn amser real ac yn darparu ffynhonnell unigryw o ddata am y 13 grŵp addysg cofrestredig yng Nghymru. Nid oes data cyfatebol ar gael gan unrhyw gorff na sefydliad arall. O ganlyniad, ni ddylid gwneud cymhariaeth â ffynonellau eraill fel Cyfrifiad Blyneddol Gweithlu Ysgolion Llywodraeth Cymru (SWAC), a gyhoeddir yn flynyddol hefyd. Ar gyfer y sector ysgolion yn benodol, yn wahanol i SWAC, mae ein data yn cynnwys yr holl staff cyflenwi, gweithwyr peripatetig, gweithwyr llawrydd, ac eraill sy'n darparu addysg neu hyfforddiant mewn ysgol, yn ogystal â lleoliadau addysg eraill. Rydym hefyd yn dal data hanesyddol sylweddol sy'n ein galluogi i ddarparu gwybodaeth am dueddiadau.

Mae'r ystadegau yn yr adroddiad hwn yn seiliedig ar y meini prawf canlynol:

- cofnodir niferoedd y cofrestreion fel ffigurau gwirioneddol, yn hytrach na chyfwerth ag amser llawn
- y dyddiad cyfrifiad a ddefnyddir ar gyfer y data a gymerir o'r Gofrestr yw 1 Mawrth bob blwyddyn
- dim ond unwaith y cyfrifir cofrestreion cyflenwi ym mhob cyfrol waeth beth fo nifer y cyflogwyr/asiantaethau y maent yn ymgymryd â gwaith cyflenwi ar eu cyfer
- ceir y wybodaeth a gofnodir ar y Gofrestr yn uniongyrchol gan yr ymarferydd a/neu ei gyflogwr
- efallai na fydd canrannau'n cyfanswm o 100 oherwydd talgrynnu

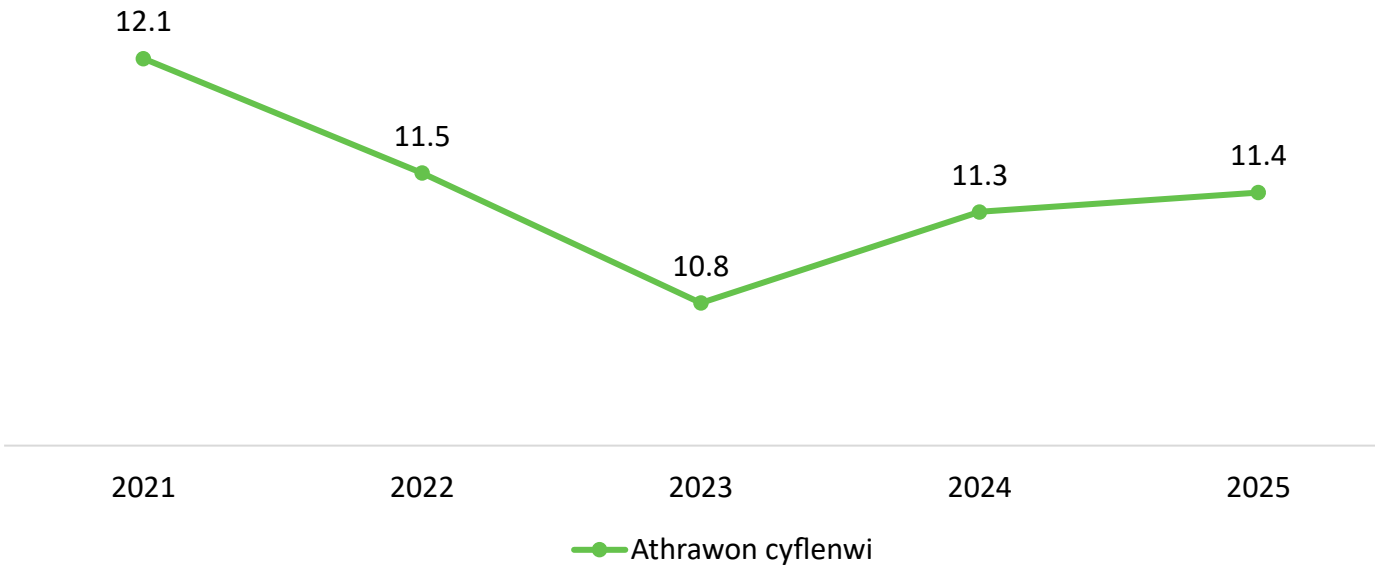
I ddyfynnu'r erthygl hon:

Cyngor y Gweithlu Addysg (2025). Mewnwelediad Data Athrawon Cyflenwi ar gyfer 2025. Ar gael yn: (Wedi'i gyrchu: 'mewnysod dyddiad').

1.1 Nifer yr athrawon cyflenwi cofrestredig

Tabl 1: Cyfansymiau cofrestredig athrawon cyflenwi o'u cymharu â'r holl athrawon dros y pum mlynedd diwethaf.

	2021		2022		2023		2024		2025	
	Nifer	%	Nifer	%	Nifer	%	Nifer	%	Nifer	%
Athrawon cyflenwi	4,222	12.1	4,058	11.5	3,867	10.8	4,051	11.3	4,021	11.4
Athrawon nad ydynt yn cyflenwi	30,544	87.9	31,198	88.5	31,970	89.2	31,814	88.7	31,245	88.6
Pob athro	34,766	100	35,256	100.0	35,837	100	35,865	100	35,266	100

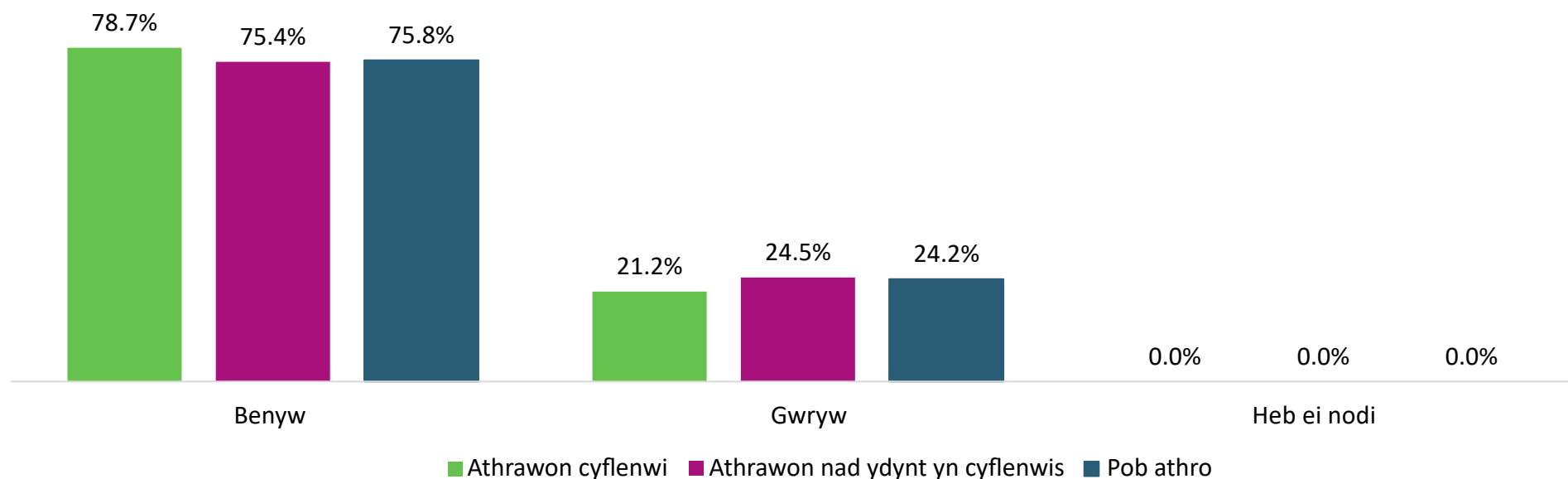


Siart 1: Tuedd pum mlynedd sy'n dangos canran yr athrawon cyflenwi cofrestredig o 2021 i 2025.

1.2 Rhywedd

Tabl 1.2a: Rhyw ymhlith athrawon ysgol cyflenwi ac athrawon ysgol nad ydynt yn cyflenwi yn 2025.

	Athrawon cyflenwi		Athrawon nad ydynt yn cyflenwi		Pob athro	
	Nifer	%	Nifer	%	Nifer	%
Benyw	3,166	78.7	23,569	75.4	26,735	75.8
Gwryw	854	21.2	7,664	24.5	8,518	24.2
Heb ei nodi	1	0.0	12	0.0	13	0.0
Cyfanswm	4,021	100	31,245	100	35,266	100



Siart 2: Rhyw ymhlith athrawon ysgol cyflenwi ac athrawon ysgol nad ydynt yn cyflenwi yn 2025.

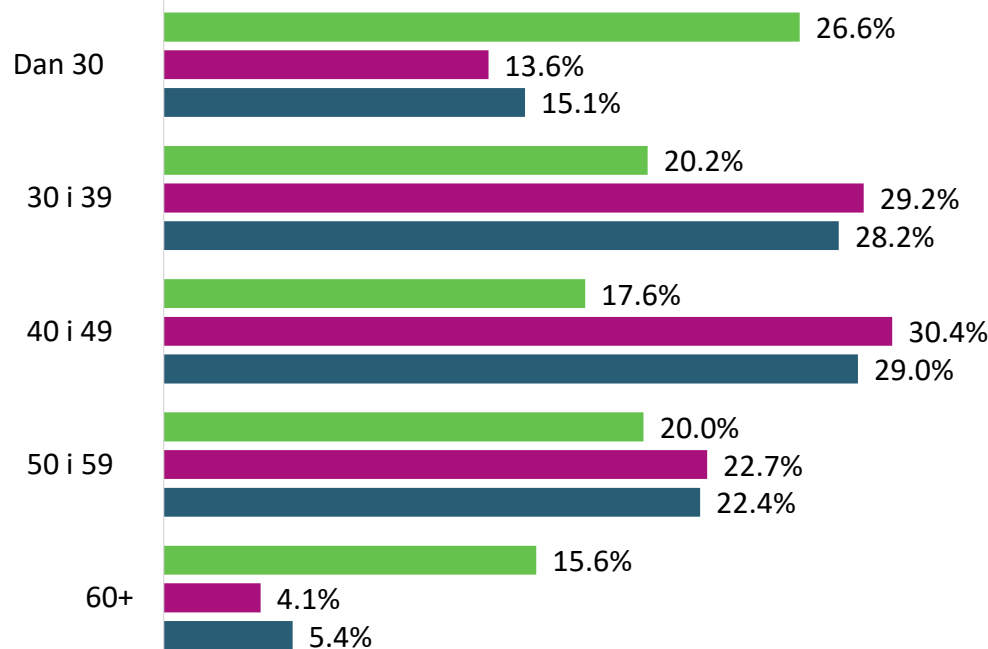
Tabl 1.2b: Rhyw athrawon ysgol gyflenwi yn ôl cyflogaeth yn 2025.

	Asiantaeth		Awdurdod lleol		Heb gysylltiad/arall		Cyfanswm	
	Nifer	%	Nifer	%	Nifer	%	Nifer	%
Benyw	2,764	68.7	398	9.9	4	0.1	3,166	78.7
Gwryw	753	18.7	98	2.4	3	0.1	854	21.2
Heb ei nodi	1	0.0	0	0.0	0	0.0	1	0.0
Cyfanswm	3,518	87.5	496	12.3	7	0.2	4,021	100

1.3 Oedran

Tabl 1.3a: Proffil oedran athrawon ysgol cyflenwi ac athrawon ysgol nad ydynt yn cyflenwi yn 2025.

	Athrawon cyflenwi		Athrawon nad ydynt yn cyflenwi		Pob athro	
	Nifer	%	Nifer	%	Nifer	%
Dan 25	419	10.4	883	2.8	1,302	3.7
25 i 29	649	16.1	3,357	10.7	4,006	11.4
30 i 34	457	11.4	4,288	13.7	4,745	13.5
35 i 39	356	8.9	4,848	15.5	5,204	14.8
40 i 44	360	9.0	4,829	15.5	5,189	14.7
45 i 49	348	8.7	4,679	15.0	5,027	14.3
50 i 54	403	10.0	4,401	14.1	4,804	13.6
55 i 59	403	10.0	2,691	8.6	3,094	8.8
60 i 64	384	9.5	941	3.0	1,325	3.8
65+	242	6.0	328	1.0	570	1.6
Cyfanswm	4,021	100	31,245	100	35,266	100



■ Athrawon cyflenwi ■ Athrawon nad ydynt yn cyflenwis ■ Pob athro

Siart 3: Canran o broffil oedran athrawon ysgol cyflenwi ac athrawon ysgol nad ydynt yn cyflenwi yn 2025.

Tabl 1.3b: Proffil oedran yn ôl cyflogaeth athrawon cyflenwi yn 2025.

	Asiantaeth		Awdurdod lleol		Heb gysylltiad/arall		Cyfanswm	
	Nifer	%	Nifer	%	Nifer	%	Nifer	%
Dan 30	1,014	25.2	52	1.3	2	0.0	1068	26.6
30 i 39	745	18.5	68	1.7	0	0.0	813	20.2
40 i 49	615	15.3	91	2.3	2	0.0	708	17.6
50 i 59	675	16.8	131	3.3	0	0.0	806	20.0
60+	469	11.7	154	3.8	3	0.1	626	15.6
Cyfanswm	3,518	87.5	496	12.3	7	0.2	4021	100

1.4 Grŵp ethnig

Darperir y data isod ar ffurf agrededig i osgoi datgelu pwy yw cofrestreion. Gellir dod o hyd i opsiynau'r grwpiau ethnig fel y'u nodir ar y Gofrestr Ymarferwyr Addysg gan ddefnyddio [gwefan swyddogaeth dadansoddi'r Llywodraeth](#).

Tabl 1.4a: Grŵp ethnig o athrawon ysgol cyflenwi ac athrawon ysgol nad ydynt yn cyflenwi yn 2025.

	Athrawon cyflenwi		Athrawon nad ydynt yn cyflenwi		Pob athro	
	Nifer	%	Nifer	%	Nifer	%
Gwyn	3,690	91.8	29,013	92.9	32,703	92.7
Cymysg neu nifer o grwpiau ethnig	51	1.3	199	0.6	250	0.7
Asiaidd neu Asiaidd Prydeinig	106	2.6	196	0.6	302	0.9
Du, Affricanaidd, Caribiaidd neu Du Prydeinig	42	1.0	67	0.2	109	0.3
Grŵp ethnig arall	24	0.6	50	0.2	74	0.2
Ddim eisiau cofnodi grŵp ethnig	63	1.6	362	1.2	425	1.2
Anhysbys	45	1.1	1,358	4.3	1,403	4.0
Cyfanswm	4,021	100	31,245	100	35,266	100

Tabl 1.4b: Grŵp ethnig o athrawon cyflenwi yn ôl cyflogaeth yn 2025.

	Asiantaeth		Awdurdod lleol		Heb gysylltiad/arall		Cyfanswm	
	Nifer	%	Nifer	%	Nifer	%	Nifer	%
Gwyn	3,210	79.8	474	11.8	6	0.1	3,690	91.8
Cymysg neu nifer o grwpiau ethnig	48	1.2	3	0.1	0	0.0	51	1.3
Asiaidd neu Asiaidd Prydeinig	105	2.6	1	0.0	0	0.0	106	2.6
Du, Affricanaidd, Caribiaidd neu Du Prydeinig	41	1.0	0	0.0	1	0.0	42	1.0
Grŵp ethnig arall	23	0.6	1	0.0	0	0.0	24	0.6
Ddim eisiau cofnodi grŵp ethnig	56	1.4	7	0.2	0	0.0	63	1.6
Anhysbys	35	0.9	10	0.2	0	0.0	45	1.1
Cyfanswm	3,518	87.5	496	12.3	7	0.2	4,021	100

1.5 Hunaniaeth genedlaethol

Tabl 1.5a: Hunaniaeth genedlaethol athrawon ysgol cyflenwi ac athrawon ysgol nad ydynt yn cyflenwi yn 2025.

	Athrawon cyflenwi		Athrawon nad ydynt yn cyflenwi		Pob athro	
	Nifer	%	Nifer	%	Nifer	%
Cymreig	2,188	54.4	20,496	65.6%	22,684	64.3
Prydeinig	1,319	32.8	7,038	22.5%	8,357	23.7
Seisnig	234	5.8	1,609	5.1%	1,843	5.2
Albanaidd, Gwyddelig neu Wyddelig o Ogledd Iwerddon	34	0.8	227	0.7%	261	0.7
Arall	156	3.9	371	1.2%	527	1.5
Ddim eisiau cofnodi hunaniaeth genedlaethol	47	1.2	216	0.7%	263	0.7
Anhysbys	43	1.1	1,288	4.1%	1,331	3.8
Cyfanswm	4,021	100	31,245	100	35,266	100

Tabl 1.5b: Hunaniaeth genedlaethol athrawon cyflenwi yn ôl cyflogaeth yn 2025.

	Asiantaeth		Awdurdod lleol		Heb gysylltiad/arall		Cyfanswm	
	Nifer	%	Nifer	%	Nifer	%	Nifer	%
Cymreig	1,875	46.6	308	7.7	5	0.1	2,188	54.4
Prydeinig	1,178	29.3	139	3.5	2	0.0	1,319	32.8
Seisnig	208	5.2	26	0.6	0	0.0	234	5.8
Albanaidd, Gwyddelig neu Wyddelig o Ogledd Iwerddon	31	0.8	3	0.1	0	0.0	34	0.8
Arall	152	3.8	4	0.1	0	0.0	156	3.9
Ddim eisiau cofnodi hunaniaeth genedlaethol	42	1.0	5	0.1	0	0.0	47	1.2
Anhysbys	32	0.8	11	0.3	0	0.0	43	1.1
Cyfanswm	3,518	87.5	496	12.3	7	0.2	4,021	100

1.6 Anabledd

At ddibenion y cyhoeddiad hwn, ystyrir bod gan unigolyn anabledd os oes ganddynt salwch, cyflwr, neu nam hirdymor, hunangofnodedig, sy'n peri anhawster i weithgareddau dydd i ddydd. Mae'r diffiniad hwn yn gyson â [Deddf Cydraddoldeb 2010](#) a'r [diffiniad sydd wedi'i gysoni gan Wasanaeth Ystadegol y Llywodraeth \(GSS\)](#).

Tabl 1.6a: Datganiad anabledd athrawon ysgol cyflenwi ac athrawon ysgol nad ydynt yn cyflenwi yn 2025.

	Athrawon cyflenwi		Athrawon nad ydynt yn cyflenwi		Pob athro	
	Nifer	%	Nifer	%	Nifer	%
Ydynt	106	2.6	325	1.0	431	1.2
Nac ydynt	3,915	97.4	30,920	99.0	34,835	98.8
Cyfanswm	4,021	100	31,245	100	35,266	100

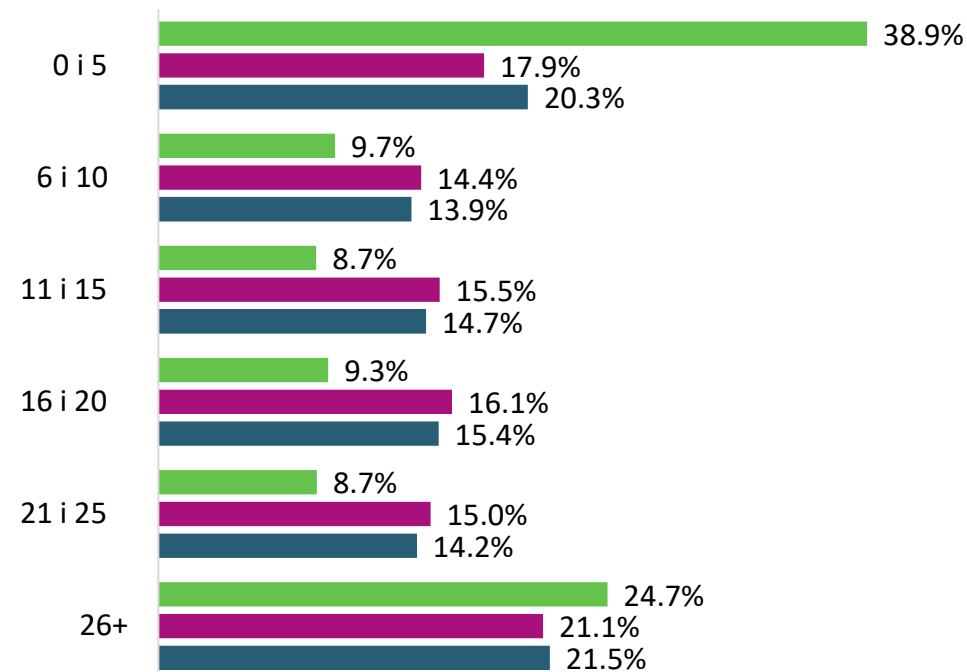
Tabl 1.6b: Datganiad anabledd athrawon ysgol gyflenwi yn ôl cyflogaeth yn 2025.

	Asiantaeth		Awdurdod lleol		Heb gysylltiad/arall		Cyfanswm	
	Nifer	%	Nifer	%	Nifer	%	Nifer	%
Ydynt	101	2.5	5	0.1	0	0.0	106	2.6
Nac ydynt	3,417	85.0	491	12.2	7	0.2	3,915	97.4
Cyfanswm	3,518	87.5	496	12.3	7	0.2	4,021	100

1.7 Blynnyddoedd ers ennill statws athro cymwysedig (SAC)

Tabl 1.7a: Blynnyddoedd ers SAC ar gyfer athrawon ysgol cyflenwi ac athrawon ysgol nad ydynt yn cyflenwi yn 2025.

	Athrawon cyflenwi		Athrawon nad ydynt yn cyflenwi		Pob athro	
	Nifer	%	Nifer	%	Nifer	%
0 i 5	1,565	38.9	5,588	17.9	7,153	20.3
6 i 10	390	9.7	4,509	14.4	4,899	13.9
11 i 15	349	8.7	4,830	15.5	5,179	14.7
16 i 20	375	9.3	5,041	16.1	5,416	15.4
21 i 25	350	8.7	4,673	15.0	5,023	14.2
26+	992	24.7	6,604	21.1	7,596	21.5
Cyfanswm	4,021	100	31,245	100	35,266	100



■ Athrawon cyflenwi ■ Athrawon nad ydynt yn cyflenwi ■ All teachers

Siart 4: Blynnyddoedd ers SAC ar gyfer athrawon ysgol cyflenwi ac athrawon ysgol nad ydynt yn cyflenwi yn 2025.

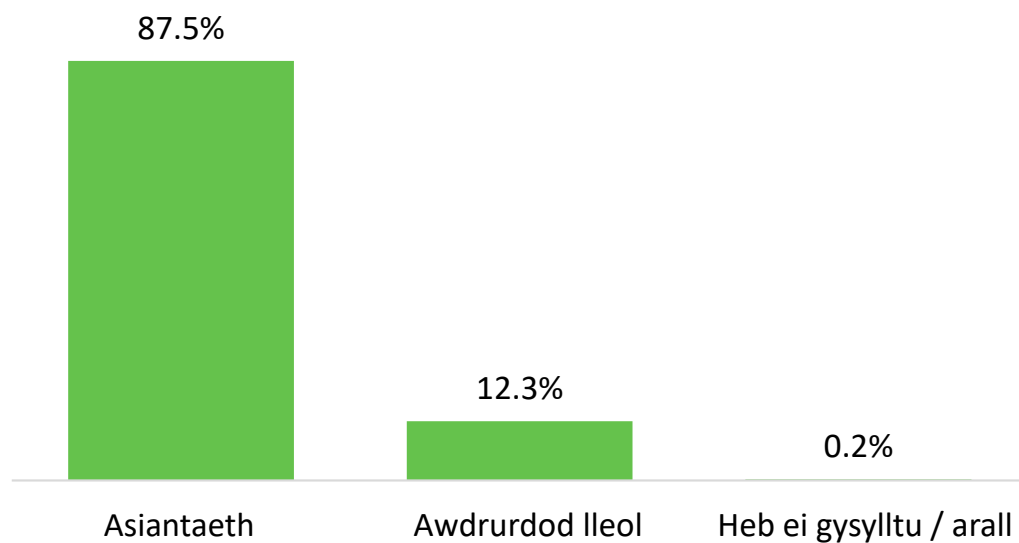
Tabl 1.7b: Blynnyddoedd ers SAC athrawon ysgol gyflenwi yn ôl cyflogaeth yn 2025.

	Asiantaeth		Awdurdod lleol		Heb gysylltiad/arall		Cyfanswm	
	Nifer	%	Nifer	%	Nifer	%	Nifer	%
0 i 5	1,491	37.1	72	1.8	2	0.0	1,565	38.9
6 i 10	350	8.7	40	1.0	0	0.0	390	9.7
11 i 15	310	7.7	38	0.9	1	0.0	349	8.7
16 i 20	317	7.9	57	1.4	1	0.0	375	9.3
21 i 25	288	7.2	61	1.5	1	0.0	350	8.7
26+	762	19.0	228	5.7	2	0.0	992	24.7
Cyfanswm	3,518	87.5	496	12.3	7	0.2	4,021	100

1.8 Cyflogaeth gan awdurdod lleol neu asiantaeth

Tabl 1.8: Dadansoddiad cyflogaeth athrawon ysgol gyflenwi yn ôl awdurdod lleol neu asiantaeth yn 2025.

	Athrawon cyflenwi	
	Nifer	%
Asiantaeth	3518	87.5
Awdurdod lleol	496	12.3
Heb ei gysylltu / arall	7	0.2
Cyfanswm	4021	100

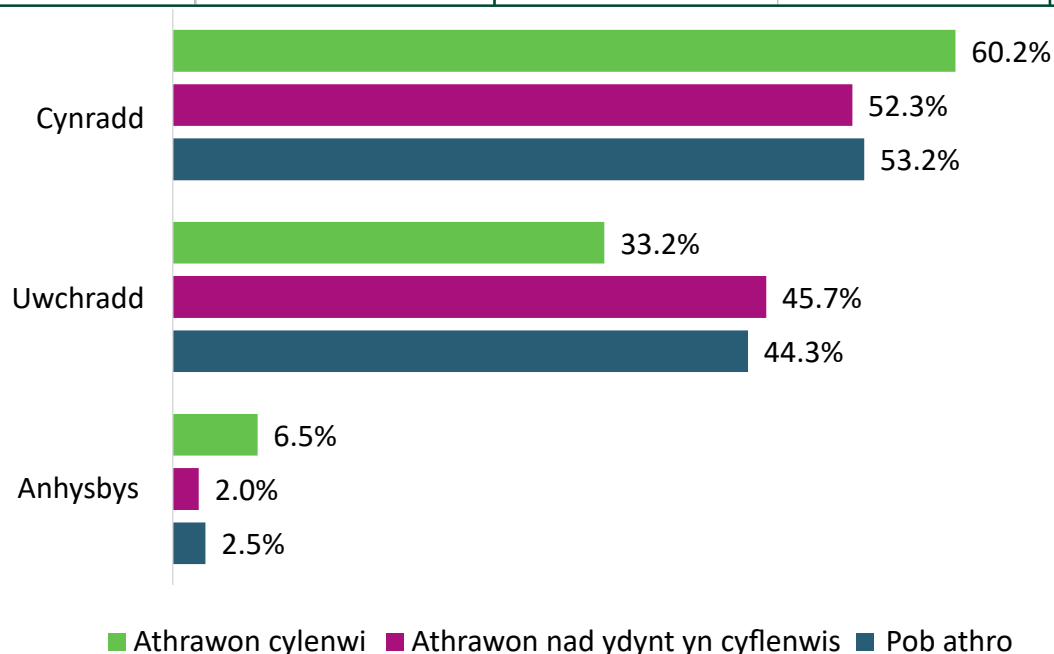


Siart 5: Cyflogaeth athrawon cyflenwi yn 2025.

1.9 Cyfnod wedi'i hyfforddi

Tabl 1.9a: Hyfforddi athrawon ysgol cyflenwi ac athrawon ysgol nad ydynt yn gyflenwi yn gyfnodol yn 2025.

	Athrawon cyflenwi		Athrawon nad ydynt yn cyflenwi		Pob athro	
	Nifer	%	Nifer	%	Nifer	%
Cynradd	2,422	60.2	16,342	52.3	18,764	53.2
Uwchradd	1,336	33.2	14,274	45.7	15,610	44.3
Anhysbys	263	6.5	629	2.0	892	2.5
Cyfanswm	4,021	100	31,245	100	35,266	100



Siart 6: Hyfforddi athrawon ysgol cyflenwi ac athrawon ysgol nad ydynt yn gyflenwi yn gyfnodol yn 2025.

Tabl 1.9b: Cyfnod hyfforddi mewn addysg athrawon gychwynnol ar gyfer athrawon ysgol cyflenwi trwy gyflogaeth yn 2025.

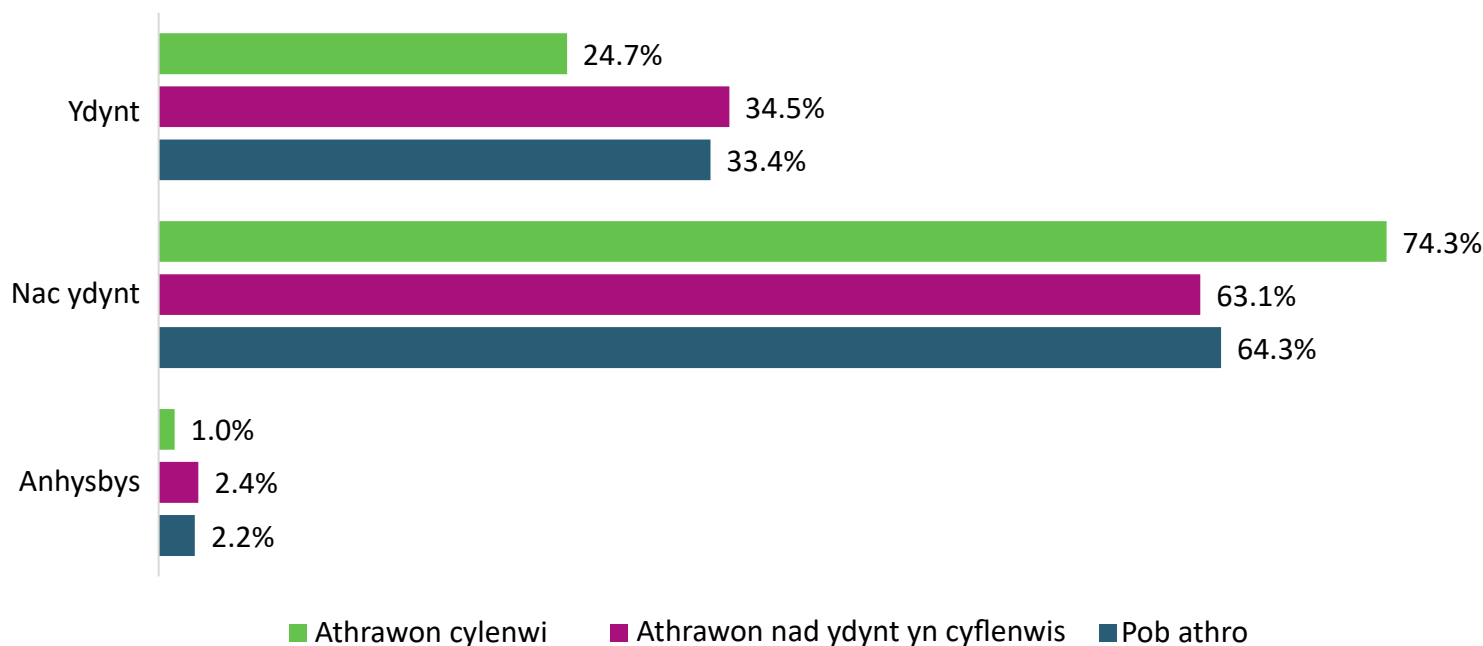
	Asiantaeth		Awdurdod lleol		Heb gysylltiad/arall		Cyfanswm	
	Nifer	%	Nifer	%	Nifer	%	Nifer	%
Cynradd	2,139	53.2	279	6.9	4	0.1	2,422	60.2
Uwchradd	1,175	29.2	158	3.9	3	0.1	1,336	33.2
Anhysbys	204	5.1	59	1.5	0	0.0	263	6.5
Cyfanswm	3,518	87.5	496	12.3	7	0.2	4,021	100

1.10 Y gallu i siarad Cymraeg

Mae'r wybodaeth isod yn seiliedig ar y rhai sydd wedi cofrestru sydd wedi datgan a ydynt yn rhugl, neu'n weddol rhugl, yn y Gymraeg.

Tabl 1.10a: Gallu siarad Cymraeg ar gyfer athrawon ysgol cyflenwi ac athrawon ysgol nad ydynt yn cyflenwi yn 2025.

	Athrawon cyflenwi		Athrawon nad ydynt yn cyflenwi		Pob athro	
	Nifer	%	Nifer	%	Nifer	%
Ydynt	994	24.7	10,792	34.5	11,786	33.4
Nac ydynt	2,988	74.3	19,700	63.1	22,688	64.3
Anhysbys	39	1.0	753	2.4	792	2.2
Cyfanswm	4,021	100	31,245	100	35,266	100



Siart 7: Canran y gallu i siarad Cymraeg ar gyfer athrawon ysgol cyflenwi ac athrawon ysgol nad ydynt yn cyflenwi yn 2025.

Tabl 1.10b: Y gallu i siarad Cymraeg ar gyfer athrawon ysgol gyflenwi trwy gyflogaeth yn 2025.

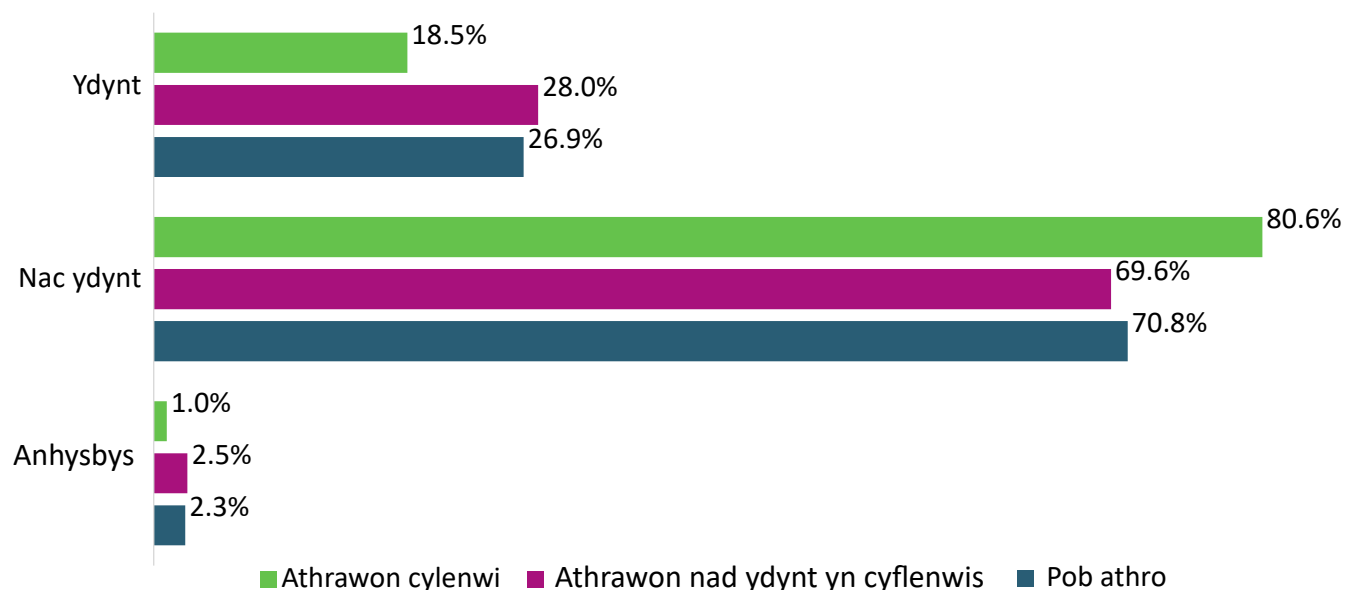
	Asiantaeth		Awdurdod lleol		Heb gysylltiad/arall		Cyfanswm	
	Nifer	%	Nifer	%	Nifer	%	Nifer	%
Ydynt	711	17.7	278	6.9	5	0.1	994	24.7
Nac ydynt	2773	69.0	213	5.3	2	0.0	2988	74.3
Anhysbys	34	0.8	5	0.1		0.0	39	1.0
Cyfanswm	3518	87.5	496	12.3	7	0.2	4021	100

1.11 Y gallu i weithio drwy gyfrwng y Gymraeg

Mae'r wybodaeth isod yn seiliedig ar y rhai sydd wedi cofrestru sydd wedi datgan a ydynt naill ai wedi cael hyfforddiant i weithio, yn gweithio ar hyn o bryd, neu erioed wedi gweithio drwy gyfrwng y Gymraeg neu'n teimlo'n hyderus i wneud hynny.

Tabl 1.11a: Gallu gwaith cyfrwng Cymraeg ar gyfer athrawon ysgol cyflenwi ac athrawon ysgol nad ydynt yn cyflenwi yn 2025.

	Athrawon cyflenwi		Athrawon nad ydynt yn cyflenwi		Pob athro	
	Nifer	%	Nifer	%	Nifer	%
Ydynt	742	18.5	8,736	28.0	9,478	26.9
Nac ydynt	3240	80.6	21,739	69.6	24,979	70.8
Anhysbys	39	1.0	770	2.5	809	2.3
Cyfanswm	4,021	100	31,245	100	35,266	100



Siart 8: Canran y gallu gweithio cyfrwng Cymraeg ar gyfer athrawon ysgol cyflenwi ac athrawon ysgol nad ydynt yn cyflenwi yn 2025.

Tabl 1.11b: Y gallu i weithio drwy gyfrwng y Gymraeg i athrawon ysgol gyflenwi drwy gyflogaeth yn 2025.

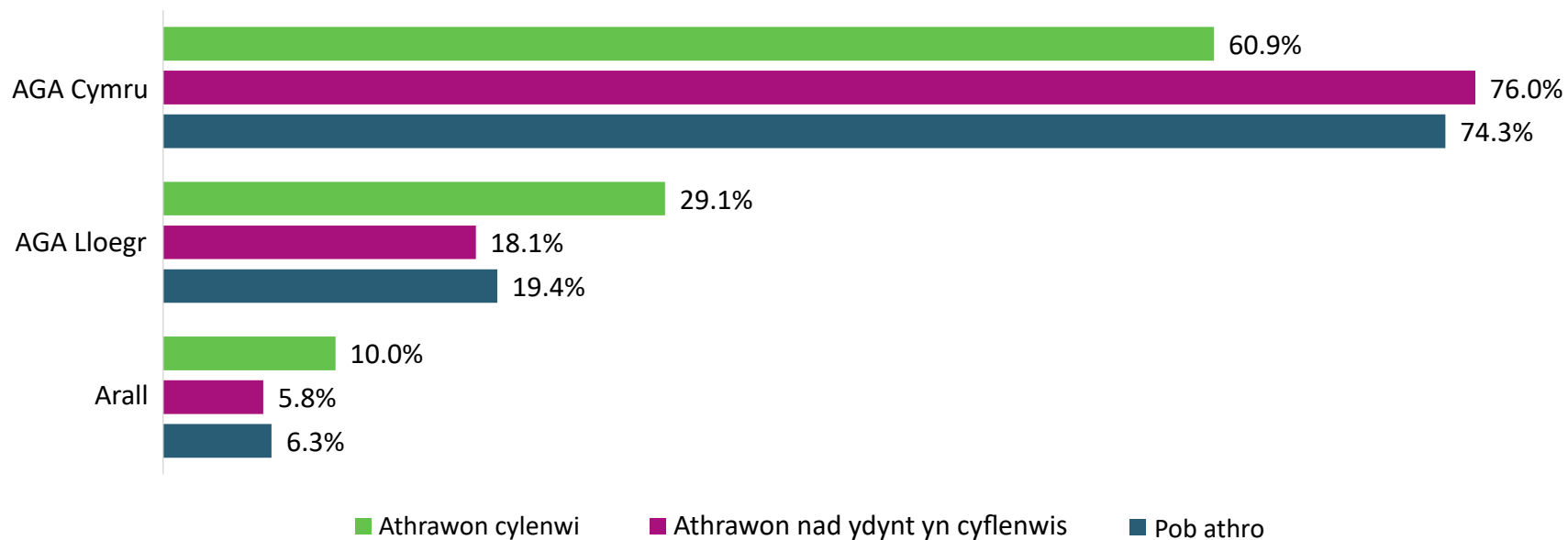
	Asiantaeth		Awdurdod lleol		Heb gysylltiad/arall		Cyfanswm	
	Nifer	%	Nifer	%	Nifer	%	Nifer	%
Ydynt	505	12.6	234	5.8	3	0.1	742	18.5
Nac ydynt	2,979	74.1	257	6.4	4	0.1	3240	80.6
Anhysbys	34	0.8	5	0.1		0.0	39	1.0
Cyfanswm	3,518	87.5	496	12.3	7	0.2	4021	100

1.12 Addysg Gychwynnol Athrawon (AGA)

Tabl 1.12a: Gosod Addysg Gychwynnol Athrawon ar gyfer athrawon ysgol cyflenwi ac athrawon ysgol nad ydynt yn cyflenwi yn 2025.

	Athrawon cyflenwi		Athrawon nad ydynt yn cyflenwi		Pob athro	
	Nifer	%	Nifer	%	Nifer	%
AGA Cymru	2,449	60.9	23,759	76.0	26,208	74.3
AGA Lloegr	1,170	29.1	5,666	18.1	6,836	19.4
Arall*	402	10.0	1,820	5.8	2,222	6.3
Cyfanswm	4,021	100	31,245	100	35,266	100

*Mae eraill yn cynnwys sefydliadau eraill yn y DU, gwledydd yr UE a gwledydd nad ydynt yn yr UE.



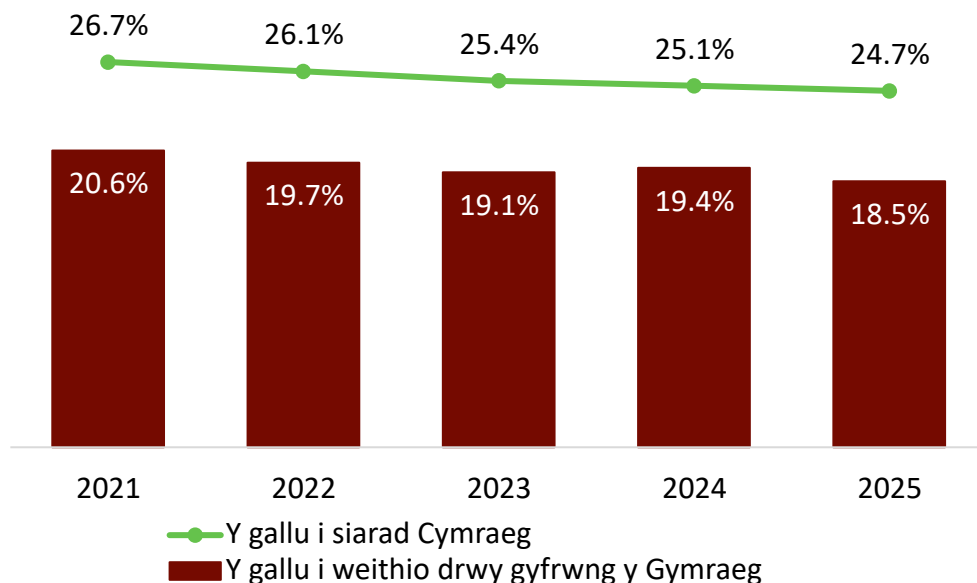
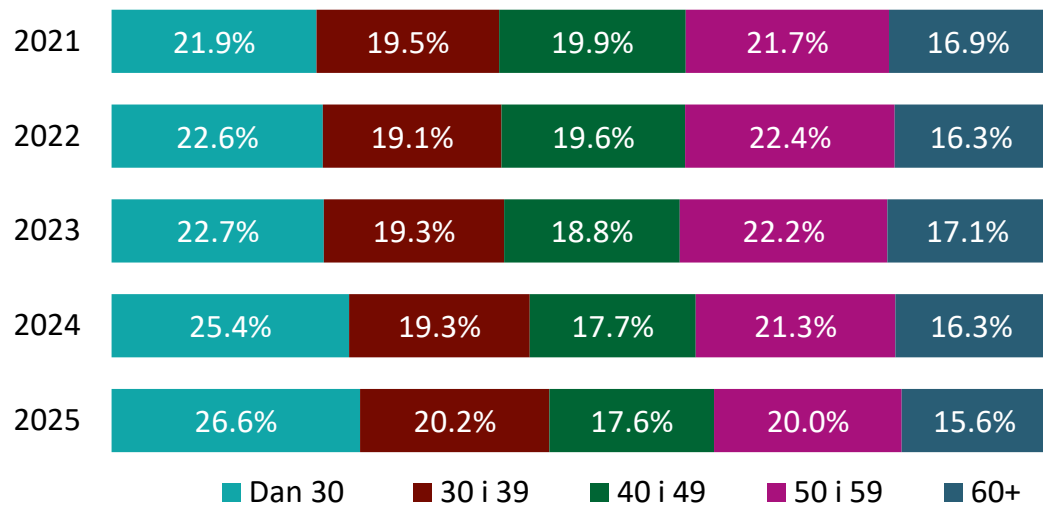
Siart 9: Lleoliad addysg athrawon cychwynnol ar gyfer athrawon ysgol gyflenwi o'i gymharu â'r holl athrawon ysgol yn 2025.

Tabl 1.12b: Lleoliad Addysg Gychwynnol Athrawon ar gyfer athrawon ysgol gyflenwi yn ôl cyflogaeth yn 2025.

	Asiantaeth		Awdurdod lleol		Heb gysylltiad/arall		Cyfanswm	
	Nifer	%	Nifer	%	Nifer	%	Nifer	%
AGA Cymru	2,129	52.9	316	7.9	4	0.1	2,449	60.9
AGA Lloegr	1,052	26.2	117	2.9	1	0.0	1,170	29.1
Arall*	337	8.4	63	1.6	2	0.0	402	10.0
Cyfanswm	3,518	87.5	496	12.3	7	0.2	4,021	100

*Other includes other UK establishments, EU countries and non-EU countries.

1.13 Data tueddiadau pum mlynedd ar gyfer athrawon cyflenwi



Siart 10: Proffil oedran athrawon cyflenwi dros bum mlynedd.

Siart 11: Gallu athrawon cyflenwi yn y Gymraeg dros bum mlynedd.

Tabl 1.13a: Grŵp ethnig o athrawon cyflenwi dros y pum mlynedd diwethaf.

	2021		2022		2023		2024		2025	
	Nifer	%	Nifer	%	Nifer	%	Nifer	%	Nifer	%
Gwyn	3,952	93.6	3,781	93.2	3,588	92.8	3,731	92.1	3,690	91.8
Cymysg neu nifer o grwpiau ethnig	38	0.9	31	0.8	34	0.9	50	1.2	51	1.3
Asiaidd neu Asiaidd Prydeinig	44	1.0	69	1.7	77	2.0	93	2.3	106	2.6
Du, Affricanaidd, Caribiaidd neu Du Prydeinig	26	0.6	22	0.5	24	0.6	35	0.9	42	1.0
Grŵp ethnig arall	11	0.3	11	0.3	18	0.5	19	0.5	24	0.6
Ddim eisiau cofnodi grŵp ethnig	86	2.0	84	2.1	74	1.9	69	1.7	63	1.6
Anhysbys	65	1.5	60	1.5	52	1.3	54	1.3	45	1.1
Cyfanswm	4,222	100	4,058	100	3,867	100	4,051	100	4,021	100

Tabl 1.13b: Hunaniaeth genedlaethol athrawon cyflenwi dros y pum mlynedd diwethaf.

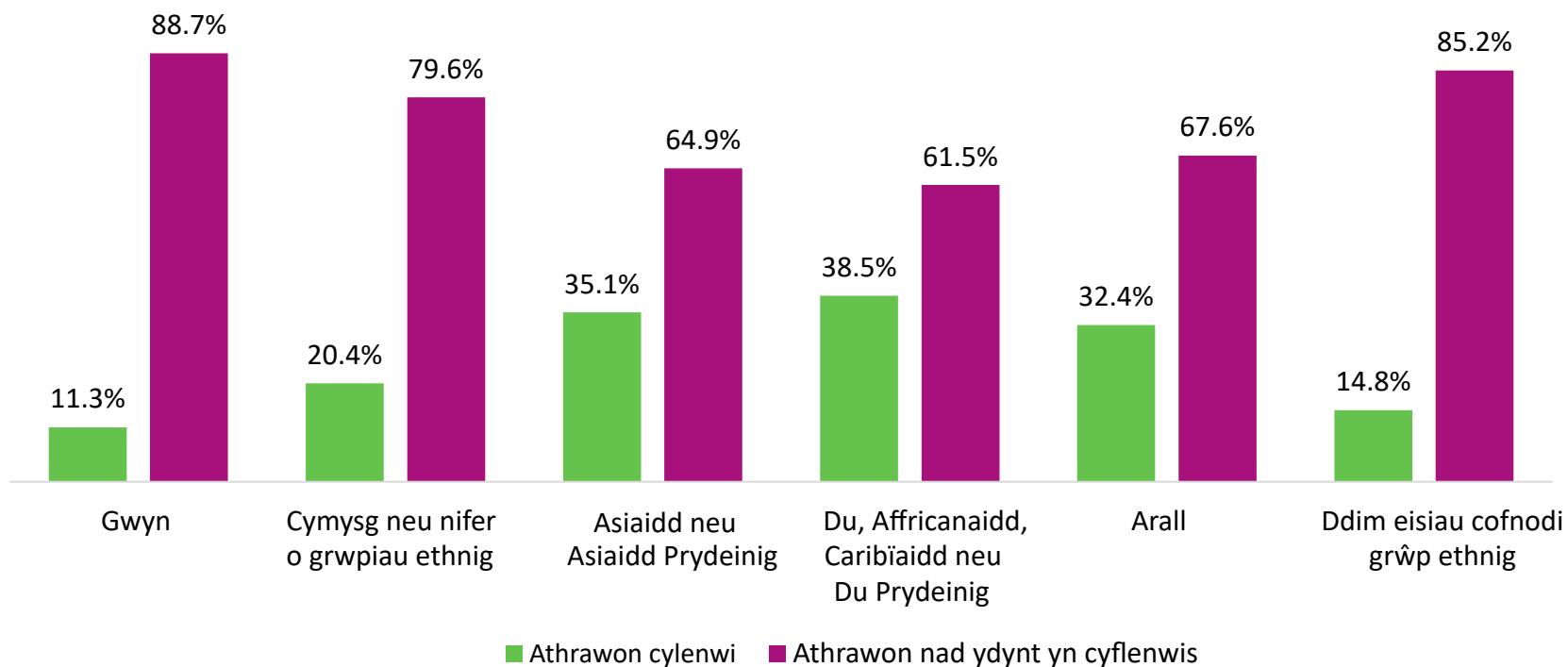
	2021		2022		2023		2024		2025	
	Nifer	%	Nifer	%	Nifer	%	Nifer	%	Nifer	%
Cymreig	2,333	55.3	2,183	53.8	2,038	52.7	2,162	53.4	2,188	54.4
Prydeinig	1,288	30.5	1,316	32.4	1,311	33.9	1,359	33.5	1,319	32.8
Seisnig	310	7.3	278	6.9	243	6.3	244	6.0	234	5.8
Albanaidd, Gwyddelig neu Wyddelig o Ogledd Iwerddon	49	1.2	44	1.1	50	1.3	44	1.1	34	0.8
Arall	117	2.8	121	3.0	122	3.2	146	3.6	156	3.9
Ddim eisiau cofnodi hunaniaeth genedlaethol	67	1.6	63	1.6	55	1.4	49	1.2	47	1.2
Anhysbys	58	1.4	53	1.3	48	1.2	47	1.2	43	1.1
Cyfanswm	4,222	100	4,058	100	3,867	100	4,051	100	4,021	100

1.14 Dosbarthiad amrywiaeth ethnig athrawon ysgol gyflenwi

Table 1.14: Amrywiaeth ethnig athrawon ysgol gyflenwi a'r rhai nad ydynt yn cyflenwi fel cyfran o'r holl athrawon ysgol yn 2025.

Yn y tabl a'r siart isod mae pob grŵp ethnig agrededig yn dangos dosbarthiad athrawon ysgol gyflenwi o'i gymharu â'r rhai nad ydynt mewn rolau cyflenwi wedi'u dadansoddi yn ôl ethnigrwydd.

	Athrawon cyflenwi		Athrawon nad ydynt yn cyflenwi		Pob athro	
	Nifer	% o gyfran yr holl athrawon	Nifer	% o gyfran yr holl athrawon	Nifer	%
Gwyn	3,690	11.3	29,013	88.7	32,703	100
Cymysg neu nifer o grwpiau ethnig	51	20.4	199	79.6	250	100
Asiaidd neu Asiaidd Prydeinig	106	35.1	196	64.9	302	100
Du, Affricanaidd, Caribïaidd neu Du Prydeinig	42	38.5	67	61.5	109	100
Grŵp ethnig arall	24	32.4	50	67.6	74	100
Ddim eisiau cofnodi grŵp ethnig	63	14.8	362	85.2	425	100
Anhysbys	45	3.2	1,358	96.8	1,403	100
Cyfanswm	4,021	11.4	31,245	88.6	35,266	100



Siart 13: Amrywiaeth ethnig athrawon ysgol gyflenwi fel cyfran o'r holl athrawon ysgol yn 2025.

1.15 Iaith Gymraeg yn ôl oedran

Mae'r wybodaeth isod yn seiliedig ar y rhai sydd wedi cofrestru sydd wedi datgan a ydynt yn rhugl, neu'n weddol rhugl, yn y Gymraeg.

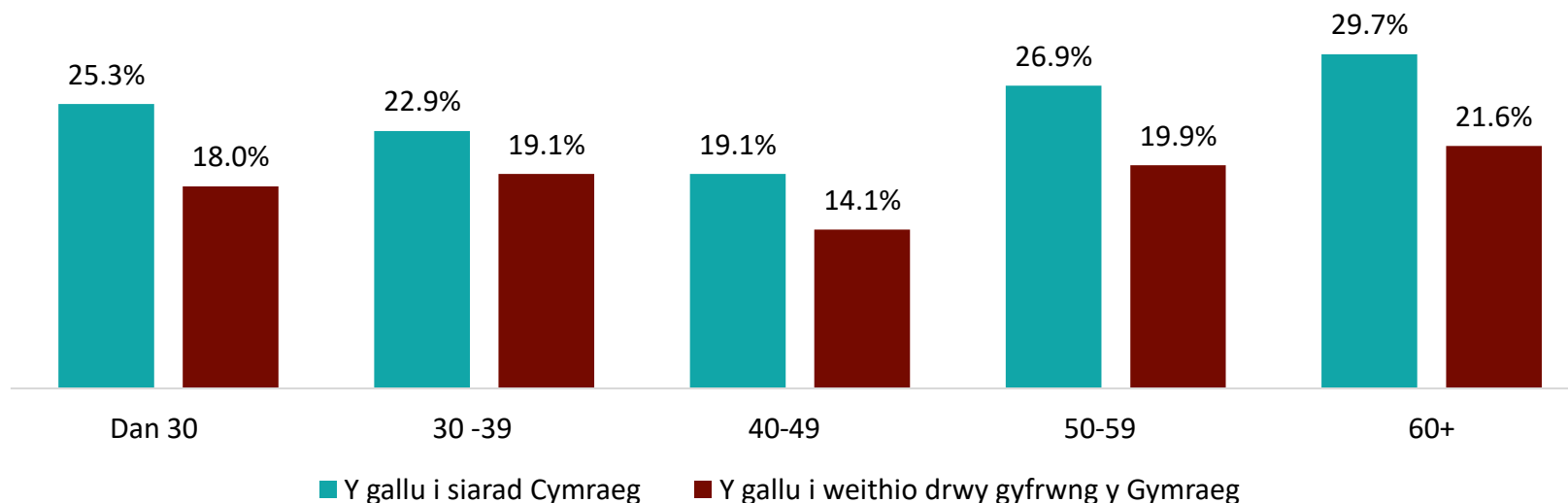
Tabl 1.15a: Gallu siarad Cymraeg ar gyfer athrawon ysgol gyflenwi yn ôl oedran yn 2025.

	Dan 30		30-39		40-49		50-59		60+	
	Nifer	%	Nifer	%	Nifer	%	Nifer	%	Nifer	%
Ydynt	270	25.3	186	22.9	135	19.1	217	26.9	186	29.7
Nac ydynt	787	73.7	625	76.9	566	79.9	579	71.8	431	68.8
Anhysbys	11	1.0	2	0.2	7	1.0	10	1.2	9	1.4
Cyfanswm	1,068	100	813	100	708	100	806	100	626	100

Mae'r wybodaeth isod yn seiliedig ar y rhai sydd wedi cofrestru sydd wedi datgan a ydynt naill ai wedi cael hyfforddiant i weithio, yn gweithio ar hyn o bryd, neu erioed wedi gweithio drwy gyfrwng y Gymraeg neu'n teimlo'n hyderus i wneud hynny.

Tabl 1.15b: Gallu gweithio cyfrwng Cymraeg ar gyfer athrawon ysgol gyflenwi yn ôl oedran yn 2025.

	Dan 30		30-39		40-49		50-59		60+	
	Nifer	%	Nifer	%	Nifer	%	Nifer	%	Nifer	%
Ydynt	192	18.0	155	19.1	100	14.1	160	19.9	135	21.6
Nac ydynt	865	81.0	656	80.7	601	84.9	636	78.9	482	77.0
Anhysbys	11	1.0	2	0.2	7	1.0	10	1.2	9	1.4
Cyfanswm	1,068	100	813	100	708	100	806	100.0	626	100



Siart 14: Y gallu i siarad Cymraeg o'i gymharu â gweithio trwy gyfrwng y Gymraeg ar gyfer athrawon ysgol gyflenwi yn ôl oedran yn 2025.

1.16 Cyflogwr yn ôl oedran

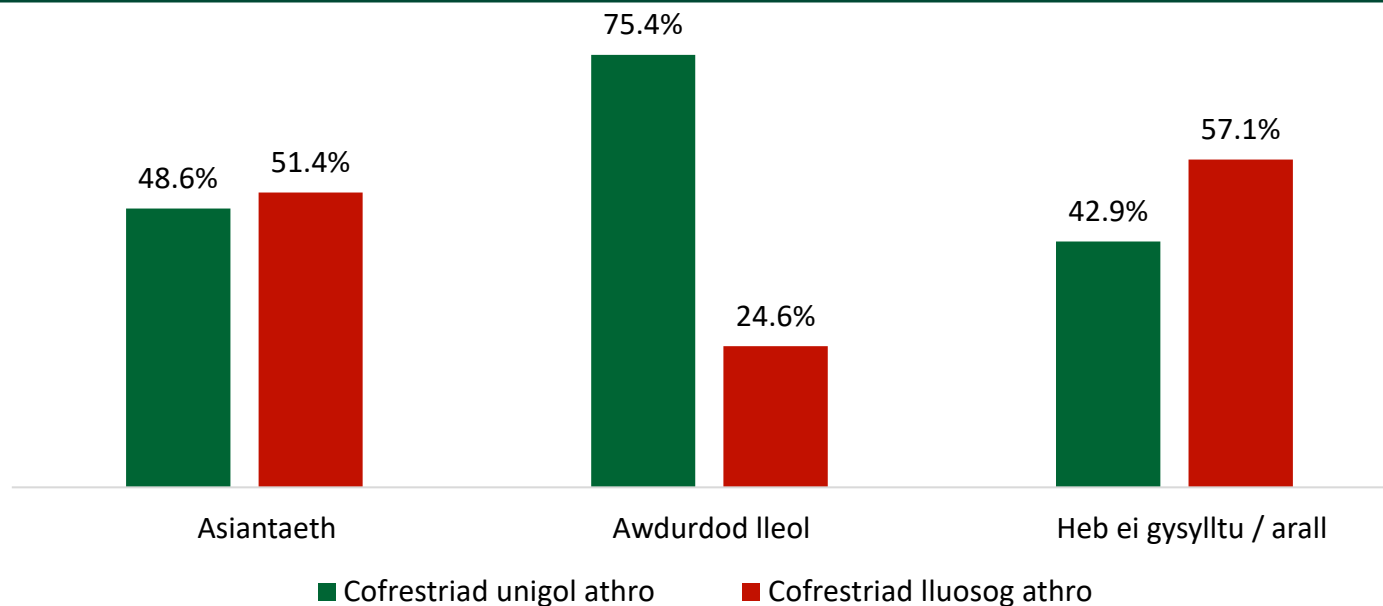
Tabl 1.16: Cyflogaeth athrawon ysgol gyflenwi yn ôl eu proffil oedran yn 2025.

	Dan 30		30-39		40-49		50-59		60+		Cyfanswm	
	Nifer	% rhes	Nifer	% rhes	Nifer	% rhes	Nifer	% rhes	Nifer	% rhes	Nifer	%
Asiantaeth	1,014	28.8	745	21.2	615	17.5	675	19.2	469	13.3	3518	100
Awdurdod lleol	52	10.5	68	13.7	91	18.3	131	26.4	154	31.0	496	100
Heb ei gysylltu / arall	2	28.6	0	0.0	2	28.6	0	0.0	3	42.9	7	100
Cyfanswm	1,068	26.6	813	20.2	708	17.6	806	20.0	626	15.6	4,021	100

1.17 Cyflogwr trwy gofrestru unigol neu luosog

Tabl 1.17: Cyflogaeth athrawon ysgol gyflenwi yn ôl a ydynt wedi'u cofrestru'n unigol neu mewn sawl categori cofrestru yn 2025.

	Wedi'i gofrestru'n unigol fel Athro cyflenwi		Athro cyflenwi wedi'i gofrestru mewn mwy nag un categori		Cyfanswm	
	Nifer	% rhes	Nifer	% rhes	Nifer	%
Asiantaeth	1,710	48.6	1,808	51.4	3,518	100
Awdurdod lleol	374	75.4	122	24.6	496	100
Heb ei gysylltu / arall	3	42.9	4	57.1	7	100
Cyfanswm	2,087	51.9	1,934	48.1	4,021	100



Siart 15: Cyflogaeth athrawon ysgol gyflenwi yn ôl a ydynt wedi'u cofrestru'n unigol neu mewn sawl categori cofrestru yn 2025.

1.18 Pwnc wedi'i hyfforddi yn ôl oedran

Tabl 1.17: Athrawon cyflenwi wedi'u hyfforddi'n bwnc yn ôl eu proffil oedran yn 2025.

	Dan 45		45 oed a throsodd		Cyfanswm	
	Nifer	% rhes	Nifer	% rhes	Nifer	%
Pynciau Craidd ac Addysg Grefyddol	268	34.6	507	65.4	775	100
Bioleg	23	37.1	39	62.9	62	100
Cemeg	13	29.5	31	70.5	44	100
Gwyddoniaeth Gyfun/Gyffredinol	25	23.8	80	76.2	105	100
Astudiaethau Saesneg	93	39.1	145	60.9	238	100
Mathemateg	58	37.9	95	62.1	153	100
Gwyddor Ffisegol	9	81.8	2	18.2	11	100
Ffiseg	11	61.1	7	38.9	18	100
Diwinyddiaeth ac Astudiaethau Crefyddol	19	31.1	42	68.9	61	100
Astudiaethau Cymraeg	17	20.5	66	79.5	83	100
Pynciau Sylfaen	212	33.3	424	66.7	636	100
Celf	21	38.2	34	61.8	55	100
Celf a Dylunio	22	36.7	38	63.3	60	100
Cyfrifiadureg a Thechnoleg Gwybodaeth	18	31.0	40	69.0	58	100
Dylunio a Thechnoleg	23	28.4	58	71.6	81	100
Astudiaethau Dylunio	1	5.3	18	94.7	19	100
Celfyddyd Gain	1	5.9	16	94.1	17	100
Astudiaethau Ffrangeg	11	20.4	43	79.6	54	100
Daearyddiaeth	37	46.8	42	53.2	79	100
Daearyddiaeth: Fel Gwyddor Ffisegol	1	6.3	15	93.8	16	100
Astudiaethau Almaeneg	3	25.0	9	75.0	12	100
Hanes	47	37.6	78	62.4	125	100
Economeg y Cartref	0	0.0	12	100	12	100
Ieithoedd Modern Eraill neu Amhenodol	20	58.8	14	41.2	34	100
Astudiaethau Sbaeneg	7	50.0	7	50.0	14	100
Pynciau nad ydynt yn y Cwricwlwm Cenedlaethol a Chyfansymiau	1,735	70.4	729	29.6	2,464	100
Astudiaethau Academiaidd mewn Addysg	1,614	77.2	478	22.8	2,092	100
Anghenion Addysgol Arbennig/Ychwanegol	0	0.0	2	100	2	100
Astudiaethau Busnes a Rheolaeth	9	30.0	21	70.0	30	100
Dinasyddiaeth	2	50.0	2	50.0	4	100
Drama	26	40.0	39	60.0	65	100
Economeg	3	42.9	4	57.1	7	100
Daeareg	0	0.0	3	100	3	100
Y Dyniaethau	1	4.3	22	95.7	23	100
Astudiaethau'r Cyfryngau	1	100	0	0.0	1	100
Cerddoriaeth	23	27.7	60	72.3	83	100
Addysg Gorfforol	52	35.9	93	64.1	145	100
Cymdeithaseg	4	44.4	5	55.6	9	100
Cyfanswm nifer yr athrawon fel y'u poblogwyd	2,215	57.2	1,660	42.8	3,875	100