

Mewnwelediad Data: Gweithiwr Cymorth Dysgu Ysgol Gyflenwi 2025



This report is also available in English

Gweithwyr cymorth dysgu ysgol gyflenwi mewn ysgolion a gynhelir

Amdanom ni.....	3
1.1 Nifer gweithwyr cymorth dysgu ysgolion cyflenwi cofrestredig	4
1.2 Rhywedd.....	5
1.3 Oedran.....	6
1.4 Grŵp ethnig.....	7
1.5 Hunaniaeth genedlaethol.....	8
1.6 Anabledd	9
1.7 Cyflogaeth yn ôl awdurdod lleol.....	10
1.8 Y gallu i siarad Cymraeg.....	11
1.9 Y gallu i weithio drwy gyfrwng y Gymraeg	12
1.10 Lefel uchaf o gymhwyster	13
1.11 Data tueddiadau pum mlynedd ar gyfer gweithwyr cymorth dysgu ysgolion cyflenwi.....	14
1.12 Amrywiaeth ethnig gweithwyr cymorth dysgu ysgolion cyflenwi.....	15
1.13 Iaith Gymraeg yn ôl oedran.....	16
1.14 Cyflogaeth yn ôl oedran	17
1.15 Cyflogaeth trwy gofrestru unigol neu luosog	18
1.16 Pwnc wedi'i hyfforddi yn ôl oedran.....	18

Cyngor y Gweithlu Addysg (CGA) yw'r rheoleiddiwr annibynnol, proffesiynol ar gyfer y gweithlu addysg yng Nghymru. Mae'r holl ddata sydd wedi'i gynnwys yn y crynodeb hwn yn deillio o Gofrestr Ymarferwyr Addysg CGA ac yn ymwneud yn benodol â'r rhai mewn rolau gweithwyr cymorth dysgu ysgolion cyflenwi. Mae'r holl ddata a ddarperir yn ymwneud â gweithwyr cymorth dysgu ysgolion a gofrestrwyd gyda'r CGA ar 1 Mawrth 2025. Yn y cipolwg hwn, byddwn yn dadansoddi amrywiol nodweddion ar gyfer pob gweithiwr cymorth dysgu ysgolion cyflenwi cofrestredig naill ai o edrych dros bum mlynedd adrodd olynol neu ganolbwyntio'n benodol ar ddata a gymerwyd yn 2025. Cymerwyd yr holl ystadegau yn yr adran hon ar 1 Mawrth bob blwyddyn. Mae'r holl ganrannau'n seiliedig ar gyfanswm nifer y gweithwyr cymorth dysgu ysgolion cyflenwi cofrestredig o fewn y categori gweithwyr cymorth dysgu ysgolion ar gyfer pob blwyddyn.

Pwynt pwysig i'w nodi yw bod 'heb gysylltiad/arall' drwyddi draw yn cynnwys y rhai sy'n cael eu cyflogi mewn gwahanol leoliadau addysgol (h.y. colegau addysg bellach, lleoliadau dysgu seiliedig ar waith). Hefyd wedi'u cynnwys mae'r rhai nad oes ganddynt asiantaeth benodol nac awdurdod lleol wedi'i restru ar eu cofnod.

Cyflwyniad i Fewnwelediad Data Gweithwyr Cymorth Dysgu Ysgolion Cyflenwi Cyngor y Gweithlu Addysg ar gyfer 2025

These statistics have been produced using data from the Register of Education Practitioners. The information that we are able to hold on the Register is set out in the Education Workforce Council (Main Functions) (Wales) Regulations 2015, as amended.

The Register is real time and provides a unique source of data about the 13 registered education groups in Wales. No equivalent data is available from any other body or organisation. Consequently, comparison should not be made with other sources such as the Welsh Government School Workforce Annual Census (SWAC), also published annually. For the school sector in particular, unlike SWAC, our data includes all supply staff, peripatetic workers, freelance workers, and others who provide education or training in a school, as well as other education settings. We also hold significant historic data which enables us to provide trend information.

Mae'r ystadegau yn yr adroddiad hwn yn seiliedig ar y meini prawf canlynol:

- cofnodir niferoedd y cofrestreion fel ffigurau gwirioneddol, yn hytrach na chyfwerth ag amser llawn
- y dyddiad cyfrifiad a ddefnyddir ar gyfer y data a gymerir o'r Gofrestr yw 1 Mawrth bob blwyddyn
- dim ond unwaith y cyfrifir cofrestreion cyflenwi ym mhob cyfrol waeth beth fo nifer y cyflogwyr/asiantaethau y maent yn ymgymryd â gwaith cyflenwi ar eu cyfer
- ceir y wybodaeth a gofnodir ar y Gofrestr yn uniongyrchol gan yr ymarferydd a/neu ei gyflogwr
- efallai na fydd canrannau'n cyfanswm o 100 oherwydd talgrynnu

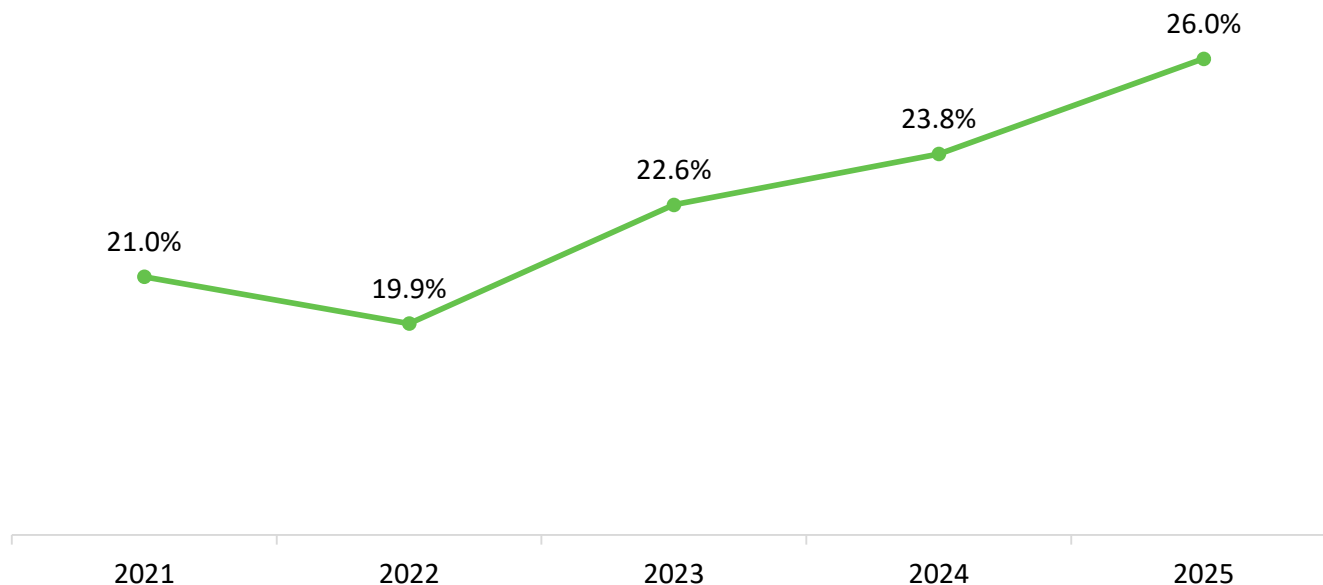
I ddyfynnu'r erthygl hon:

Cyngor y Gweithlu Addysg (2025). Mewnwelediad Data Gweithwyr Cymorth Dysgu Ysgolion Cyflenwi ar gyfer 2025. Ar gael yn: (Wedi'i gyrchu: 'mewnrosod dyddiad').

1.1 Nifer gweithwyr cymorth dysgu ysgolion cyflenwi cofrestredig

Tabl 1.1: Nifer y gweithwyr cymorth dysgu ysgolion cyflenwi cofrestredig o'i gymharu â'r holl weithwyr cymorth dysgu ysgolion dros y pum mlynedd diwethaf.

	2021		2022		2023		2024		2025	
	Rhif	%	Rhif	%	Rhif	%	Rhif	%	Rhif	%
Gweithwyr cymorth dysgu ysgolion cyflenwi	8,106	21.0	9,063	19.9	11,173	22.6	11,176	23.8	11,930	26.0
Gweithwyr cymorth dysgu ysgol heb fod ar gael	30,562	79.0	36,522	80.1	38,207	77.4	35,786	76.2	33,957	74.0
Pob gweithiwr cymorth dysgu yn yr ysgol	38,668	100	45,585	100	49,380	100	46,962	100	45,887	100

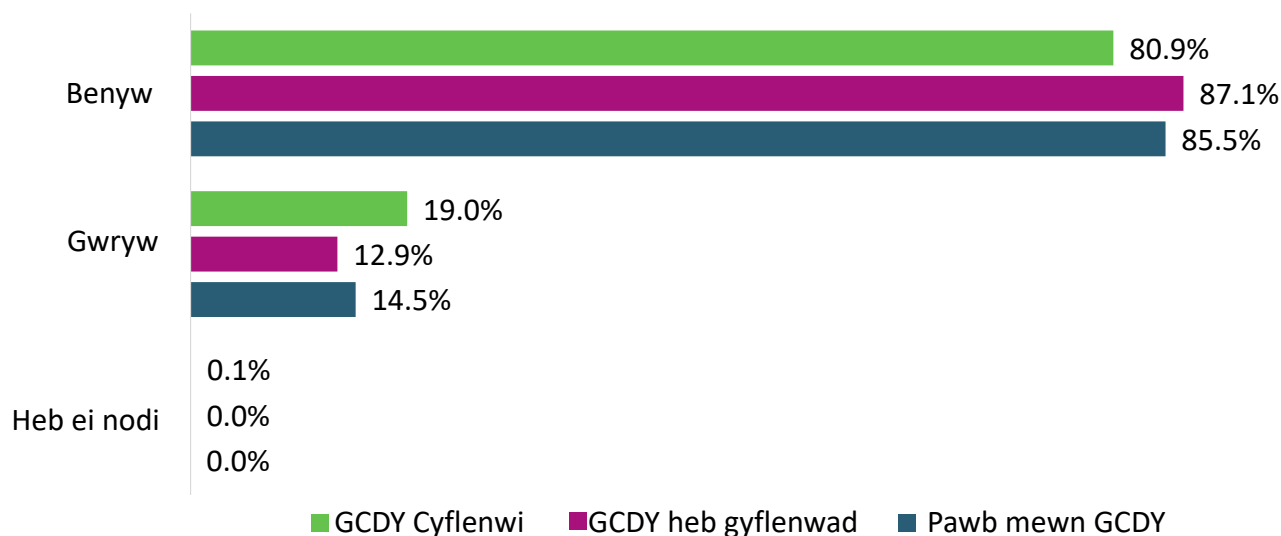


Siart 1: Tuedd pum mlynedd sy'n dangos canran y gweithwyr cymorth dysgu ysgolion cyflenwi cofrestredig o 2021 i 2025.

1.2 Rhywedd

Tabl 1.2a: Rhyw o fewn gweithwyr cymorth dysgu ysgolion cyflenwi ac eraill yn 2025.

	Gweithwyr cymorth dysgu ysgolion cyflenwi		Gweithwyr cymorth dysgu ysgolion nad ydynt yn gyflenwi		Pob gweithiwr cymorth dysgu yn yr ysgol	
	Rhif	%	Rhif	%	Rhif	%
Benyw	9,655	80.9	29,570	87.1	39,225	85.5
Gwryw	2,268	19.0	4,382	12.9	6,650	14.5
Heb ei nodi	7	0.1	5	0.0	12	0.0
Cyfanswm	11,930	100	33,957	100	45,887	100



Siart 2: Canran y rhywiau o fewn gweithwyr cymorth dysgu ysgolion cyflenwi a gweithwyr cymorth dysgu ysgolion nad ydynt yn cyflenwi yn 2025.

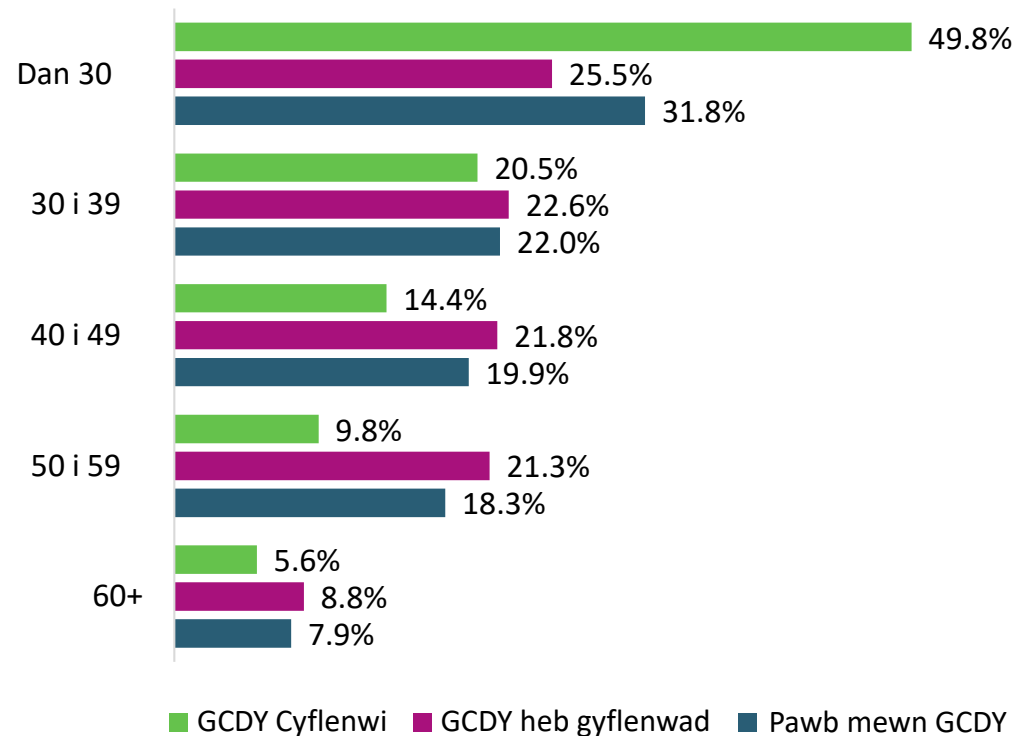
Tabl 1.2b: Rhyw gweithwyr cymorth dysgu ysgolion cyflenwi yn ôl cyflogaeth yn 2025.

	Asiantaeth		Awdurdod lleol		Heb gysylltiad/arall		Cyfanswm	
	Rhif	%	Rhif	%	Rhif	%	Rhif	%
Benyw	8,850	74.2	453	3.8	352	3.0	9,655	80.9
Gwryw	2,093	17.5	86	0.7	89	0.7	2,268	19.0
Heb ei nodi	6	0.1	0	0.0	1	0.0	7	0.1
Cyfanswm	10,949	92.0	539	5.0	442	4.0	11,930	100

1.3 Oedran

Tabl 1.3a: Proffil oedran gweithwyr cymorth dysgu ysgolion cyflenwi a gweithwyr cymorth dysgu ysgolion nad ydynt yn cyflenwi yn 2025.

	Gweithwyr cymorth dysgu ysgolion cyflenwi		Gweithwyr cymorth dysgu ysgolion nad ydynt yn gyflenwi		Pob gweithiwr cymorth dysgu yn yr ysgol	
	Rhif	%	Rhif	%	Rhif	%
Dan 25	3,932	33.0	5,174	15.2	9,106	19.8
25 i 29	2,010	16.8	3,491	10.3	5,501	12.0
30 i 34	1,309	11.0	3,567	10.5	4,876	10.6
35 i 39	1,134	9.5	4,108	12.1	5,242	11.4
40 i 44	942	7.9	3,905	11.5	4,847	10.6
45 i 49	770	6.5	3,505	10.3	4,275	9.3
50 i 54	600	5.0	3,771	11.1	4,371	9.5
55 i 59	565	4.7	3,460	10.2	4,025	8.8
60 i 64	459	3.8	2,182	6.4	2,641	5.8
65+	209	1.8	794	2.3	1,003	2.2
Cyfanswm	11,930	100	33,957	100	45,887	100



Siart 3: Canran o broffil oedran gweithwyr cymorth dysgu ysgolion cyflenwi a gweithwyr cymorth dysgu ysgolion nad ydynt yn cyflenwi yn 2025.

Tabl 1.3b: Proffil oedran gweithwyr cymorth dysgu ysgolion cyflenwi yn ôl cyflogaeth yn 2025.

	Asiantaeth		Awdurdod lleol		Heb gysylltiad/arall		Cyfanswm	
	Rhif	%	Rhif	%	Rhif	%	Rhif	%
Dan 30	5,527	46.3	249	2.1	166	1.4	5,942	49.8
30 i 39	2,264	19.0	96	0.8	83	0.7	2,443	20.5
40 i 49	1,524	12.8	103	0.9	85	0.7	1,712	14.4
50 i 59	1,033	8.7	59	0.5	73	0.6	1,165	9.8
60+	601	5.0	32	0.3	35	0.3	668	5.6
Cyfanswm	10,949	92.0	539	5.0	442	4.0	11,930	100

1.4 Grŵp ethnig

Darperir y data isod ar ffurf agregedig i osgoi datgelu pwy yw cofrestreion. Gellir dod o hyd i opsiynau'r grwpiau ethnig fel y'u nodir ar y Gofrestr Ymarferwyr Addysg gan ddefnyddio [gwefan swyddogaeth dadansoddi'r Llywodraeth](#).

Tabl 1.4a: Grŵp ethnig o weithwyr cymorth dysgu ysgolion cyflenwi a rhai nad ydynt yn gyflenwi yn 2025.

	Gweithwyr cymorth dysgu ysgolion cyflenwi		Gweithwyr cymorth dysgu ysgolion nad ydynt yn gyflenwi		Pob gweithiwr cymorth dysgu yn yr ysgol	
	Rhif	%	Rhif	%	Rhif	%
Gwyn	9,986	83.7	26,262	77.3	36,248	79.0
Cymysg neu nifer o grwpiau ethnig	228	1.9	367	1.1	595	1.3
Asiaidd neu Asiaidd Prydeinig	794	6.7	992	2.9	1,786	3.9
Du, Affricanaidd, Caribïaidd neu Du Prydeinig	504	4.2	355	1.0	859	1.9
Arall	193	1.6	247	0.7	440	1.0
Ddim eisiau cofnodi grŵp ethnig	162	1.4	404	1.2	566	1.2
Anhysbys	63	0.5	5,330	15.7	5,393	11.8
Cyfanswm	11,930	100	33,957	100	45,887	100

Tabl 1.4b: Ethnic group of supply school learning support workers by employment in 2025.

	Asiantaeth		Awdurdod lleol		Heb gysylltiad/arall		Cyfanswm	
	Rhif	%	Rhif	%	Rhif	%	Rhif	%
Gwyn	9,110	76.4	497	4.2	379	3.2	9,986	83.7
Cymysg neu nifer o grwpiau ethnig	218	1.8	6	0.1	4	0.0	228	1.9
Asiaidd neu Asiaidd Prydeinig	753	6.3	19	0.2	22	0.2	794	6.7
Du, Affricanaidd, Caribïaidd neu Du Prydeinig	488	4.1	1	0.0	15	0.1	504	4.2
Arall	186	1.6	1	0.0	6	0.1	193	1.6
Ddim eisiau cofnodi grŵp ethnig	145	1.2	7	0.1	10	0.1	162	1.4
Anhysbys	49	0.4	8	0.1	6	0.1	63	0.5
Cyfanswm	10,949	92.0	539	5.0	442	4.0	11,930	100

1.5 Hunaniaeth genedlaethol

Tabl 1.5a: Hunaniaeth genedlaethol gweithwyr cymorth dysgu ysgolion cyflenwi a gweithwyr cymorth dysgu ysgolion nad ydynt yn gyflenwi yn 2025.

	Gweithwyr cymorth dysgu ysgolion cyflenwi		Gweithwyr cymorth dysgu ysgolion nad ydynt yn gyflenwi		Pob gweithiwr cymorth dysgu yn yr ysgol	
	Rhif	%	Rhif	%	Rhif	%
Cymreig	5,343	44.8	16,056	47.3	21,399	46.6
Prydeinig	4,383	36.7	8,959	26.4	13,342	29.1
Seisnig	756	6.3	1,903	5.6	2,659	5.8
Albanaidd, Gwyddelig neu Wyddelig o Ogledd Iwerddon	68	0.6	135	0.4	203	0.4
Arall	1,207	10.1	1,379	4.1	2,586	5.6
Ddim eisiau cofnodi hunaniaeth genedlaethol	100	0.8	237	0.7	337	0.7
Anhysbys	73	0.6	5,288	15.6	5,361	11.7
Cyfanswm	11,930	100	33,957	100	45,887	100

Tabl 1.5b: Hunaniaeth genedlaethol gweithwyr cymorth dysgu ysgolion cyflenwi yn ôl cyflogaeth yn 2025.

	Asiantaeth		Awdurdod lleol		Heb gysylltiad/arall		Cyfanswm	
	Rhif	%	Rhif	%	Rhif	%	Rhif	%
Cymreig	4,813	40.3	334	2.8	196	1.6	5,343	44.8
Prydeinig	4,076	34.2	148	1.2	159	1.3	4,383	36.7
Seisnig	707	5.9	21	0.2	28	0.2	756	6.3
Albanaidd, Gwyddelig neu Wyddelig o Ogledd Iwerddon	59	0.5	5	0.0	4	0.0	68	0.6
Arall	1,152	9.7	16	0.1	39	0.3	1,207	10.1
Ddim eisiau cofnodi hunaniaeth genedlaethol	86	0.7	6	0.1	8	0.1	100	0.8
Anhysbys	56	0.5	9	0.1	8	0.1	73	0.6
Cyfanswm	10,949	92.0	539	5.0	442	4.0	11,930	100

1.6 Anabledd

At ddibenion y cyhoeddiad hwn, ystyrir bod gan unigolyn anabledd os oes ganddynt salwch, cyflwr, neu nam hirdymor, hunangofnodedig, sy'n peri anhawster i weithgareddau dydd i ddydd. Mae'r diffiniad hwn yn gyson â [Deddf Cydraddoldeb 2010](#) a'r [diffiniad sydd wedi'i gysoni gan Wasanaeth Ystadegol y Llywodraeth \(GSS\)](#).

Tabl 1.6a: Datganiad o anabledd gweithwyr cymorth dysgu ysgolion cyflenwi a gweithwyr cymorth dysgu ysgolion nad ydynt yn gyflenwi yn 2025.

	Gweithwyr cymorth dysgu ysgolion cyflenwi		Gweithwyr cymorth dysgu ysgolion nad ydynt yn gyflenwi		Pob gweithiwr cymorth dysgu yn yr ysgol	
	Rhif	%	Rhif	%	Rhif	%
Ydynt	567	4.8	873	2.6	1,440	3.1
Nac ydynt	11,363	95.2	33,084	97.4	44,447	96.9
Cyfanswm	11,930	100	33,957	100	45,887	100

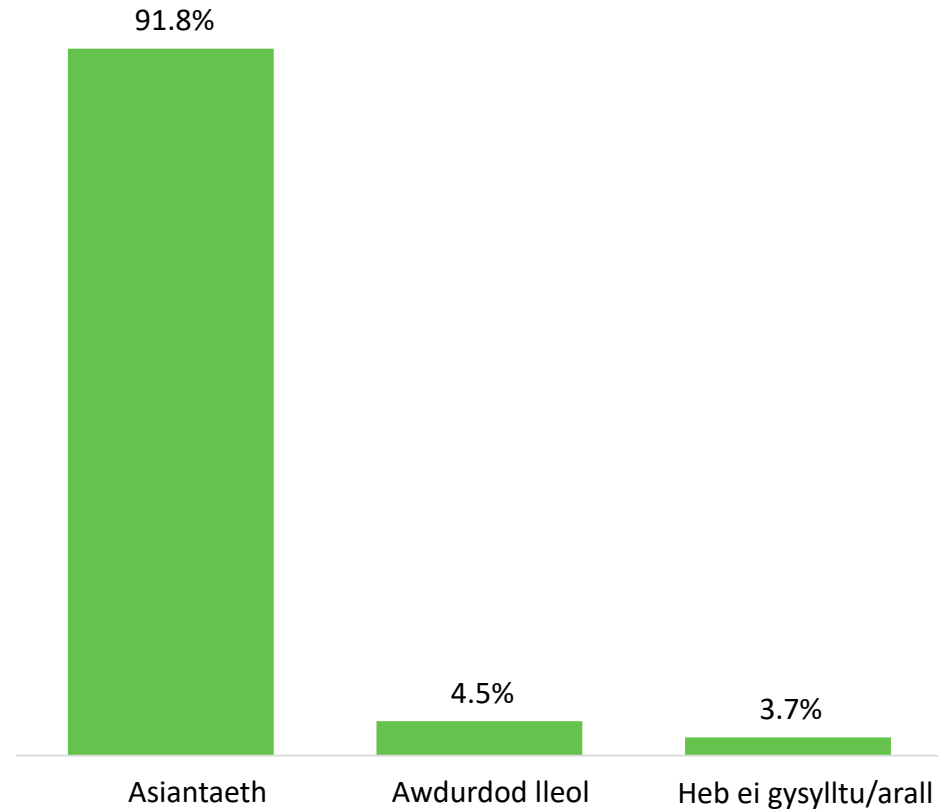
Tabl 1.6b: Datganiad o anabledd gweithwyr cymorth dysgu ysgolion cyflenwi yn ôl cyflogaeth yn 2025.

	Asiantaeth		Awdurdod lleol		Heb gysylltiad/arall		Cyfanswm	
	Rhif	%	Rhif	%	Rhif	%	Rhif	%
Ydynt	522	4.4	20	0.2	25	0.2	567	4.8
Nac ydynt	10,427	87.4	519	4.4	417	3.5	11,363	95.2
Cyfanswm	10,949	92.0	539	5.0	442	4.0	11,930	100

1.7 Cyflogaeth gan awdurdod lleol neu asiantaeth

Table 1.7: Math o gyflogaeth gweithwyr cymorth dysgu ysgolion cyflenwi yn 2025.

Gweithwyr cymorth dysgu ysgolion cyflenwi		
	Rhif	%
Asiantaeth	10,949	91.8
Awdurdod lleol	539	4.5
Heb ei gysylltu/arall	442	3.7
Cyfanswm	11,930	100



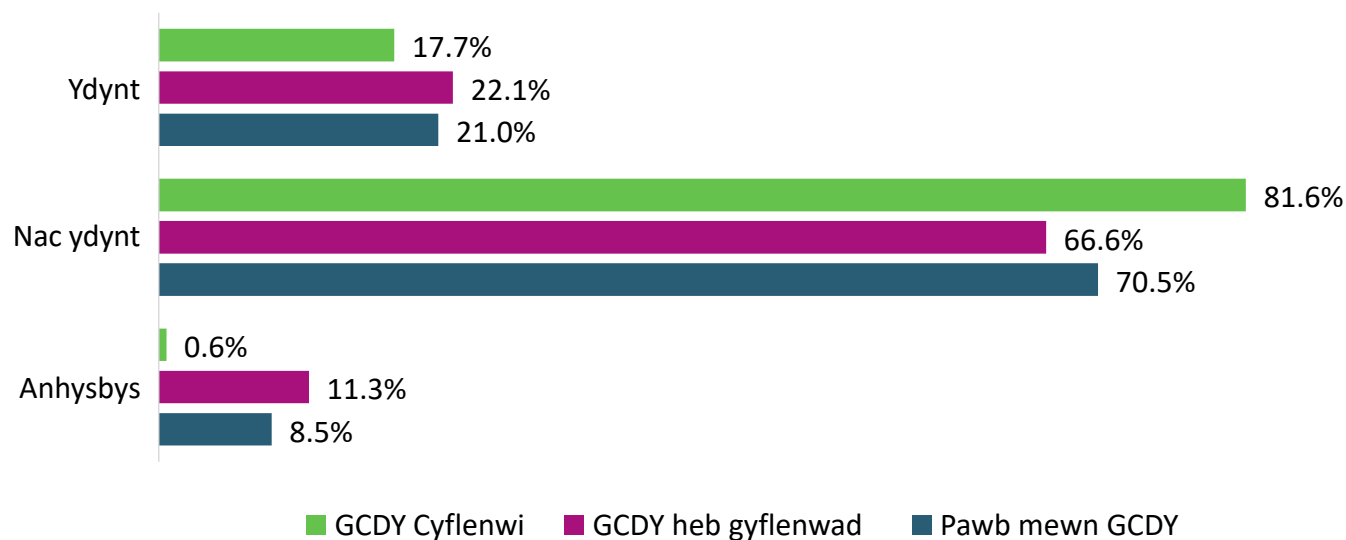
Siart 4: Cyflogaeth gweithwyr cymorth dysgu ysgolion cyflenwi yn 2025.

1.8 Y gallu i siarad Cymraeg

Mae'r wybodaeth isod yn seiliedig ar y rhai sydd wedi cofrestru sydd wedi datgan a ydynt yn rhugl, neu'n weddol rhugl, yn y Gymraeg.

Tabl 1.8a: Gallu siarad Cymraeg ar gyfer gweithwyr cymorth dysgu ysgolion cyflenwi ac eraill yn 2025.

	Gweithwyr cymorth dysgu ysgolion cyflenwi		Gweithwyr cymorth dysgu ysgolion nad ydynt yn gyflenwi		Pob gweithiwr cymorth dysgu yn yr ysgol	
	Rhif	%	Rhif	%	Rhif	%
Ydynt	2,113	17.7	7,514	22.1	9,627	21.0
Nac ydynt	9,740	81.6	22,606	66.6	32,346	70.5
Anhysbys	77	0.6	3,837	11.3	3,914	8.5
Cyfanswm	11,930	100	33,957	100	45,887	100



Siart 5: Canran y gallu i siarad Cymraeg ar gyfer gweithwyr cymorth dysgu ysgolion cyflenwi ac eraill yn 2025.

Tabl 1.8b: Y gallu i siarad Cymraeg ar gyfer gweithwyr cymorth dysgu ysgolion cyflenwi yn ôl cyflogaeth yn 2025.

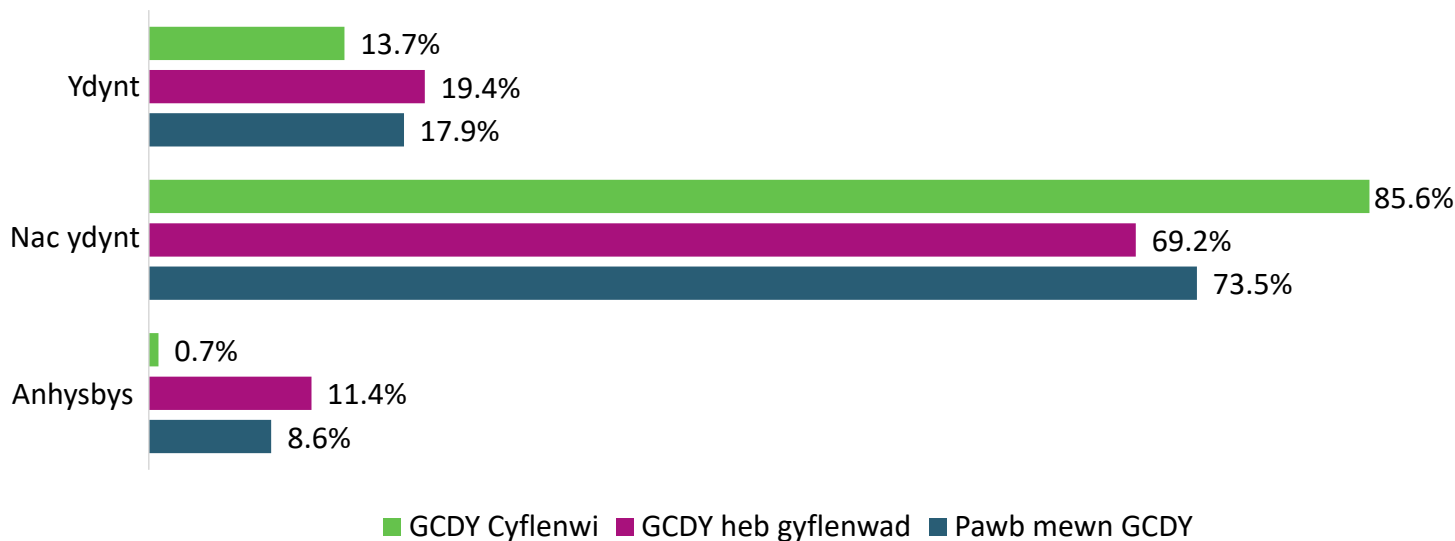
	Asiantaeth		Awdurdod lleol		Heb gysylltiad/arall		Cyfanswm	
	Rhif	%	Rhif	%	Rhif	%	Rhif	%
Ydynt	1,826	15.3	199	1.7	88	0.7	2,113	17.7
Nac ydynt	9,057	75.9	334	2.8	349	2.9	9,740	81.6
Anhysbys	66	0.6	6	0.1	5	0.0	77	0.6
Cyfanswm	10,949	92.0	539	5.0	442	4.0	11,930	100

1.9 Y gallu i weithio drwy gyfrwng y Gymraeg

Mae'r wybodaeth isod yn seiliedig ar y rhai sydd wedi cofrestru sydd wedi datgan a ydynt naill ai wedi cael hyfforddiant i weithio, yn gweithio ar hyn o bryd, neu erioed wedi gweithio drwy gyfrwng y Gymraeg neu'n teimlo'n hyderus i wneud hynny.

Tabl 1.19a: Gallu gweithio cyfrwng Cymraeg ar gyfer gweithwyr cymorth dysgu ysgolion cyflenwi a rhai nad ydynt yn gyflenwi yn 2025.

	Gweithwyr cymorth dysgu ysgolion cyflenwi		Gweithwyr cymorth dysgu ysgolion nad ydynt yn gyflenwi		Pob gweithiwr cymorth dysgu yn yr ysgol	
	Rhif	%	Rhif	%	Rhif	%
Ydynt	1,638	13.7	6,579	19.4	8,217	17.9
Nac ydynt	10,210	85.6	23,503	69.2	33,713	73.5
Anhysbys	82	0.7	3,875	11.4	3,957	8.6
Cyfanswm	11,930	100	33,957	100	45,887	100



Siart 6: Canran y gallu gweithio cyfrwng Cymraeg ar gyfer gweithwyr cymorth dysgu ysgolion cyflenwi a rhai nad ydynt yn gyflenwi yn 2025.

Tabl 1.9b: Y gallu i weithio drwy gyfrwng y Gymraeg ar gyfer gweithwyr cymorth dysgu ysgolion cyflenwi erbyn cyflogaeth yn 2025.

	Asiantaeth		Awdurdod lleol		Heb gysylltiad/arall		Cyfanswm	
	Rhif	%	Rhif	%	Rhif	%	Rhif	%
Ydynt	1,405	85.8	169	10.3	64	3.9	1,638	100
Nac ydynt	9,473	92.8	364	3.6	373	3.7	10,210	100
Anhysbys	71	86.6	6	7.3	5	6.1	82	100
Cyfanswm	10,949	92.0	539	5.0	442	4.0	11,930	100

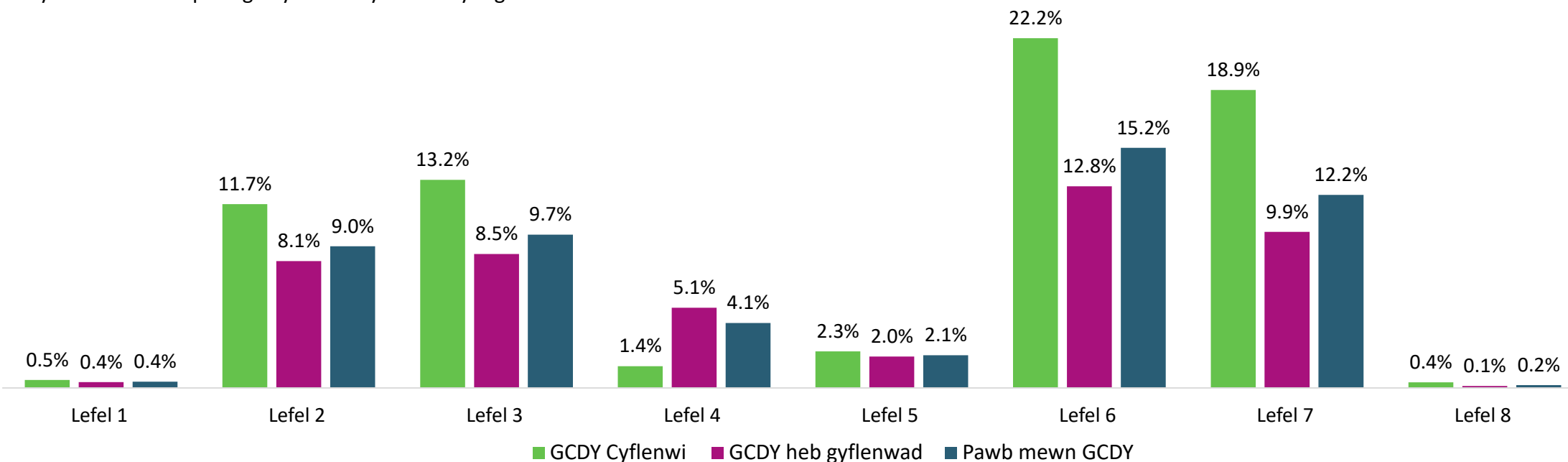
1.10 Lefel uchaf o gymhwyster

Tabl 1.10: Lefel uchaf o gymhwyster gweithwyr cymorth dysgu ysgolion cyflenwi a gweithwyr cymorth dysgu ysgolion nad ydynt yn gyflenwi yn 2025.

	Gweithwyr cymorth dysgu ysgolion cyflenwi		Gweithwyr cymorth dysgu ysgolion nad ydynt yn gyflenwi		Pob gweithiwr cymorth dysgu yn yr ysgol	
	Rhif	%	Rhif	%	Rhif	%
Lefel 8	42	0.4	42	0.1	84	0.2
Lefel 7	2,255	18.9	3,361	9.9	5,616	12.2
Lefel 6	2,646	22.2	4,341	12.8	6,987	15.2
Lefel 5	276	2.3	677	2.0	953	2.1
Lefel 4	165	1.4	1,726	5.1	1,891	4.1
Lefel 3	1,575	13.2	2,885	8.5	4,460	9.7
Lefel 2	1,390	11.7	2,734	8.1	4,124	9.0
Lefel 1	61	0.5	124	0.4	185	0.4
Lefel anhysbys*	3,520	29.5	18,067	53.2	21,587	47.0
Cyfanswm	11,930	100	33,957	100	45,887	100

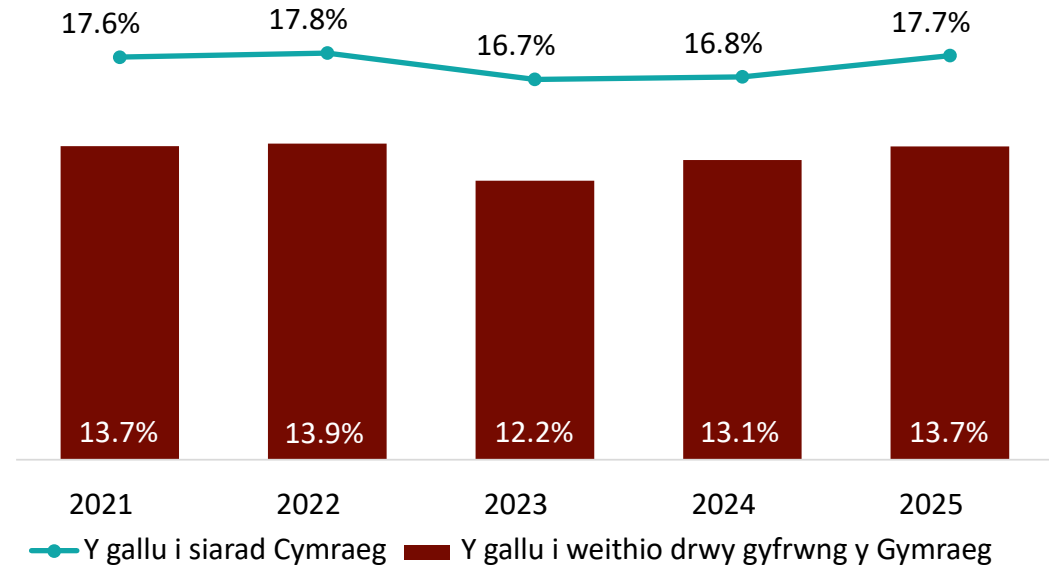
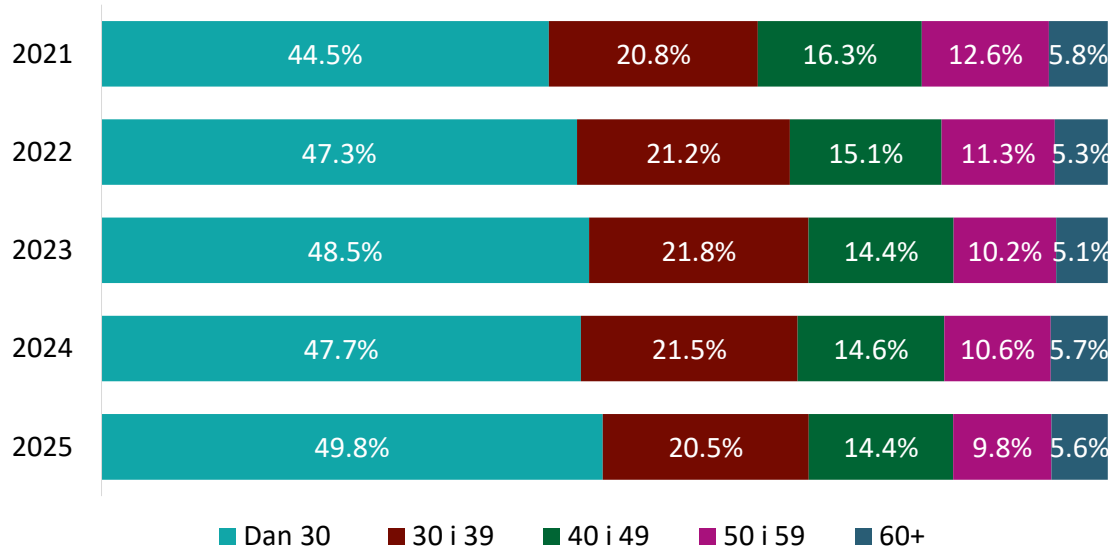
Yn cynnwys cymhwyster penodol i bwnc, cymhwyster mewn pwnc arall, cymhwyster addysgu/asesu er enghraifft, pob cymhwyster a restrir ar gofnod cofrestrwydd. Lefelau yn seiliedig ar Fframwaith Credydau a Chymwysterau Cymru (FfCChC).

*Mae lefel anhysbys yn cynnwys y rhai nad oes ganddynt gymhwyster wedi'i gofnodi, dim cymhwyster perthnasol, neu os na ellir pennu lefel y cymhwyster o'r wybodaeth a ddarperir gan y cofrestrwydd na'r cyflogwr.



Siart 7: Lefel cymhwyster uchaf athrawon cyflenwi o'i gymharu â'r rhai nad ydynt yn athrawon cyflenwi a chyfanswm yr holl weithwyr cymorth dysgu ysgolion yn 2025.

1.11 Tueddiadau pum mlynedd gweithwyr cymorth dysgu ysgolion cyflenwi (GCDY)



Siart 8: Proffil oedran y cyflenwad GCDY dros y pum mlynedd diwethaf.

Siart 9: Gallu iaith Gymraeg GCDY cyflenwi dros y pum mlynedd diwethaf.

Tabl 1.11a: Grŵp ethnig o weithwyr cymorth dysgu ysgolion cyflenwi dros y pum mlynedd diwethaf.

	2021		2022		2023		2024		2025	
	Rhif	%	Rhif	%	Rhif	%	Rhif	%	Rhif	%
Gwyn	7,054	87.0	7,956	87.8	9,579	85.7	9,360	83.8	9,986	83.7
Cymysg neu nifer o grwpiau ethnig	100	1.2	129	1.4	185	1.7	204	1.8	228	1.9
Asiaidd neu Asiaidd Prydeinig	326	4.0	396	4.4	625	5.6	675	6.0	794	6.7
Du, Affricanaidd, Caribiaidd neu Du Prydeinig	95	1.2	120	1.3	309	2.8	512	4.6	504	4.2
Arall	86	1.1	114	1.3	175	1.6	184	1.6	193	1.6
Ddim eisiau cofnodi grŵp ethnig	133	1.6	144	1.6	154	1.4	156	1.4	162	1.4
Anhysbys	312	3.8	204	2.3	146	1.3	85	0.8	63	0.5
Cyfanswm	8,106	100	9,063	100	11,173	100	11,176	100	11,930	100

Tabl 1.11b: Hunaniaeth genedlaethol gweithwyr cymorth dysgu ysgolion cyflenwi dros y pum mlynedd diwethaf.

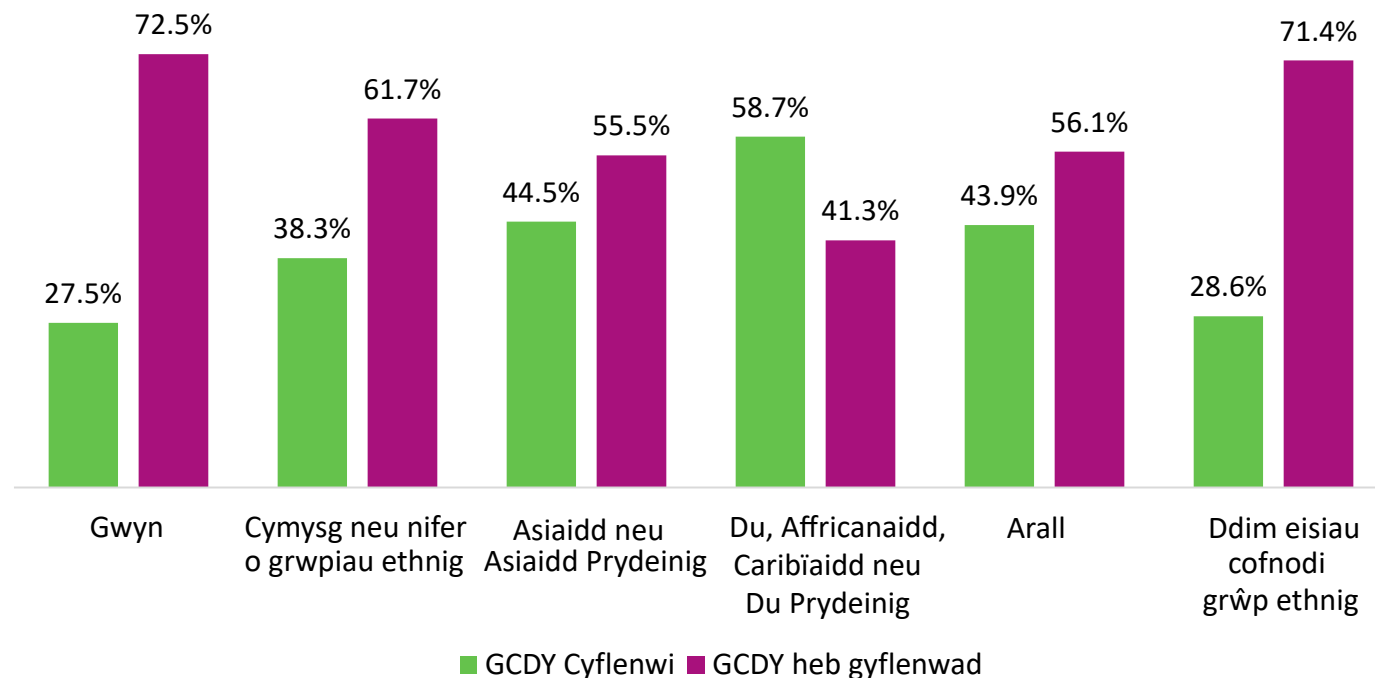
	2021		2022		2023		2024		2025	
	Rhif	%	Rhif	%	Rhif	%	Rhif	%	Rhif	%
Cymreig	3,882	47.9	4,241	46.8	4,916	44.0	4,861	43.5	5,343	44.8
Prydeinig	2,753	34.0	3,341	36.9	4,301	38.5	811	7.3	4,383	36.7
Seisnig	616	7.6	593	6.5	690	6.2	4,122	36.9	756	6.3
Albanaidd, Gwyddelig neu Wyddelig o Ogledd Iwerddon	61	0.8	77	0.8	81	0.7	56	0.5	68	0.6
Arall	375	4.6	499	5.5	899	8.0	1,117	10.0	1,207	10.1
Ddim eisiau cofnodi hunaniaeth genedlaethol	109	1.3	108	1.2	128	1.1	115	1.0	100	0.8
Anhysbys	310	3.8	204	2.3	158	1.4	94	0.8	73	0.6
Cyfanswm	8,106	100	9,063	100	11,173	100	11,176	100	11,930	100

1.12 Dosbarthiad amrywiaeth ethnig gweithwyr cymorth dysgu ysgolion cyflenwi

Tabl 1.12: Amrywiaeth ethnig gweithwyr cymorth dysgu ysgolion cyflenwi a'r rhai nad ydynt yn cyflenwi fel cyfran o'r holl weithwyr cymorth dysgu ysgolion yn 2025.

Yn y tabl a'r siart isod mae pob grŵp ethnig agregedig yn dangos dosbarthiad gweithwyr cymorth dysgu ysgolion cyflenwi o'i gymharu â'r rhai nad ydynt mewn rolau cyflenwi wedi'u dadansoddi yn ôl ethnigrwydd.

	Gweithwyr cymorth dysgu ysgolion cyflenwi		Gweithwyr cymorth dysgu ysgolion nad ydynt yn gyflenwi		Pob gweithiwr cymorth dysgu yn yr ysgol	
	Rhif	% o gyfran yr holl GCDY	Rhif	% o gyfran yr holl GCDY	Rhif	%
Gwyn	9,986	27.5	26,262	72.5	36,248	100
Cymysg neu nifer o grwpiau ethnig	228	38.3	367	61.7	595	100
Asiaidd neu Asiaidd Prydeinig	794	44.5	992	55.5	1,786	100
Du, Affricanaidd, Caribïaidd neu Du Prydeinig	504	58.7	355	41.3	859	100
Arall	193	43.9	247	56.1	440	100
Ddim eisiau cofnodi grŵp ethnig	162	28.6	404	71.4	566	100
Anhysbys	63	1.2	5,330	98.8	5,393	100
Cyfanswm	11,930	26.0	33,957	74.0	45,887	100



Siart 10: Amrywiaeth ethnig gweithwyr cymorth dysgu ysgolion cyflenwi fel cyfran o'r holl weithwyr cymorth dysgu ysgolion yn 2025.

1.13 Iaith Gymraeg yn ôl oedran

1.13a Gallu iaith Gymraeg gweithwyr cymorth dysgu ysgolion cyflenwi yn ôl oedran

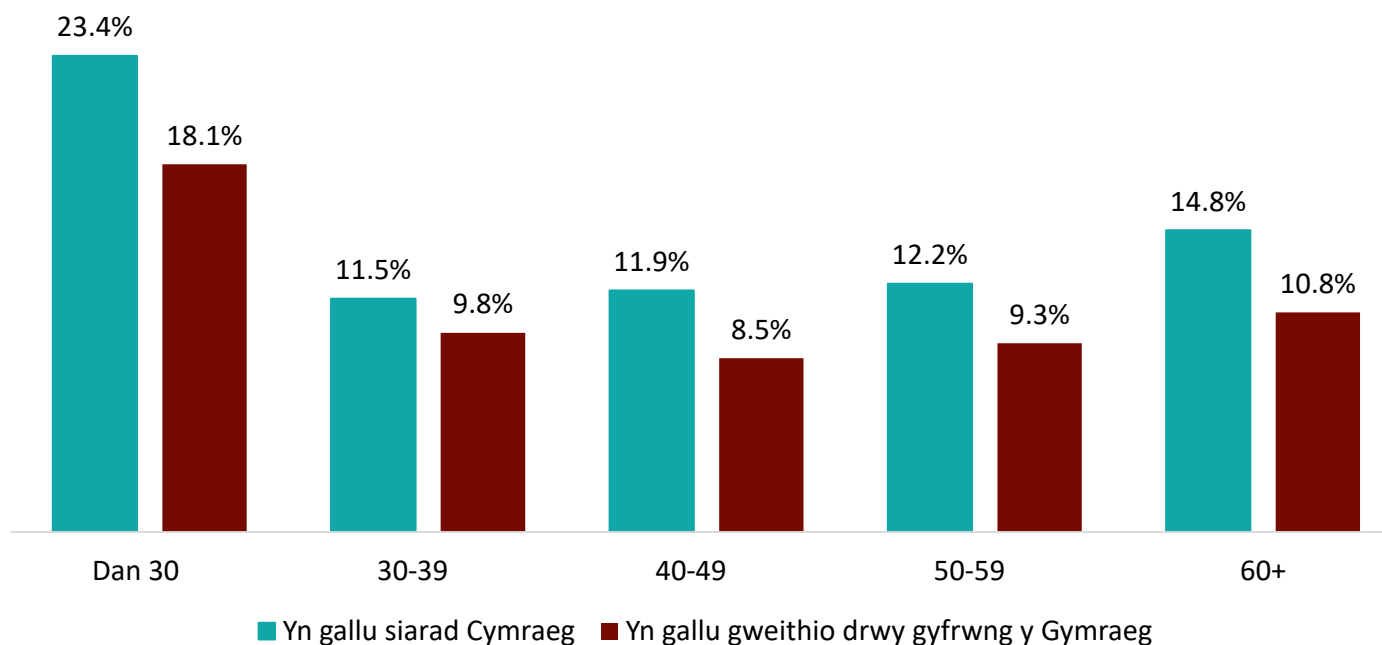
Tabl 1.13a: Gallu iaith Gymraeg gweithwyr cymorth dysgu ysgolion cyflenwi yn ôl oedran yn 2025.

	Dan 30		30-39		40-49		50-59		60+	
	Rhif	%	Rhif	%	Rhif	%	Rhif	%	Rhif	%
Ydynt	1,389	23.4	280	11.5	203	11.9	142	12.2	99	14.8
Nac ydynt	4,535	76.3	2,156	88.3	1,496	87.4	995	85.4	558	83.5
Anhysbys	18	0.3	7	0.3	13	0.8	28	2.4	11	1.6
Cyfanswm	5,942	100	2,443	100	1,712	100	1,165	100	668	100

1.13b Gallu gweithwyr cymorth dysgu ysgolion cyflenwi i weithio drwy gyfrwng y Gymraeg yn ôl oedran

Tabl 1.13b: Darparu gallu gweithwyr cymorth dysgu ysgolion i weithio drwy gyfrwng y Gymraeg erbyn eu hoedran yn 2025.

	Dan 30		30-39		40-49		50-59		60+	
	Rhif	%	Rhif	%	Rhif	%	Rhif	%	Rhif	%
Ydynt	1,073	18.1	239	9.8	146	8.5	108	9.3	72	10.8
Nac ydynt	4,848	81.6	2,197	89.9	1,551	90.6	1,029	88.3	585	87.6
Anhysbys	21	0.4	7	0.3	15	0.9	28	2.4	11	1.6
Cyfanswm	5,942	100	2,443	100	1,712	100	1,165	100	668	100



Siart 11: Y gallu i siarad Cymraeg o'i gymharu â gweithio drwy gyfrwng y Gymraeg ar gyfer gweithwyr cymorth dysgu ysgolion cyflenwi yn ôl oedran yn 2025.

1.14 Cyflogaeth yn ôl oedran

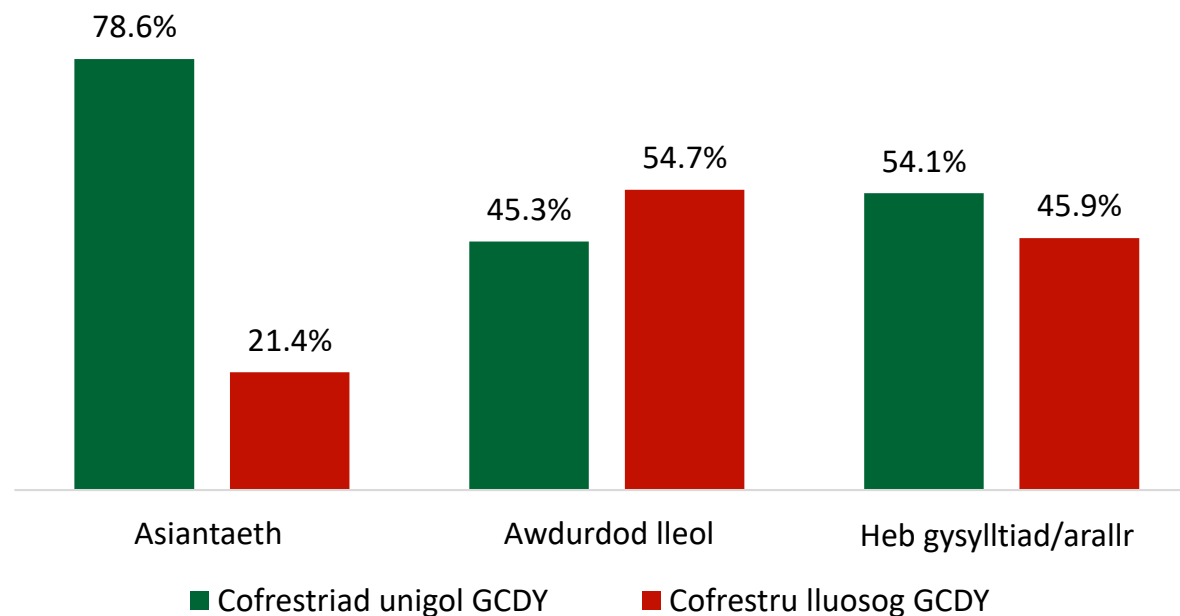
Tabl 1.14: Cyflogaeth gweithwyr cymorth dysgu ysgolion cyflenwi yn ôl eu proffil oedran yn 2025.

	Dan 30		30-39		40-49		50-59		60+		Cyfanswm	
	Number	% rhes	Number	% rhes	Number	% rhes	Number	% rhes	Number	% rhes	Number	% rhes
Asiantaeth	5,527	50.5	2,264	20.7	1,524	13.9	1,033	9.4	601	5.5	10,949	100
Awdurdod lleol	249	46.2	96	17.8	103	19.1	59	10.9	32	5.9	539	100
Heb ei gysylltu / Arall	166	37.6	83	18.8	85	19.2	73	16.5	35	7.9	442	100
Cyfanswm	5,942	49.8	2,443	20.5	1712	14.4	1,165	9.8	668	5.6	11,930	100

1.15 Cyflogwr trwy gofrestru unigol neu luosog

Table 1.15: Cyflogaeth gweithwyr cymorth dysgu ysgolion cyflenwi yn ôl a ydynt wedi'u cofrestru'n unigol neu mewn sawl categori cofrestru yn 2025.

	Wedi'i gofrestru'n unigol fel gweithiwr cymorth dysgu ysgol gyflenwi		Gweithiwr cymorth dysgu ysgol gyflenwi wedi'i gofrestru mewn mwy nag un categori		Cyfanswm	
	Nifer	% rhes	Nifer	% rhes	Nifer	%
Agency	8,601	78.6	2,348	21.4	10,949	100
Local authority	244	45.3	295	54.7	539	100
Unattached / Other	239	54.1	203	45.9	442	100
Total	9,084	76.0	2,846	24.0	11,930	100



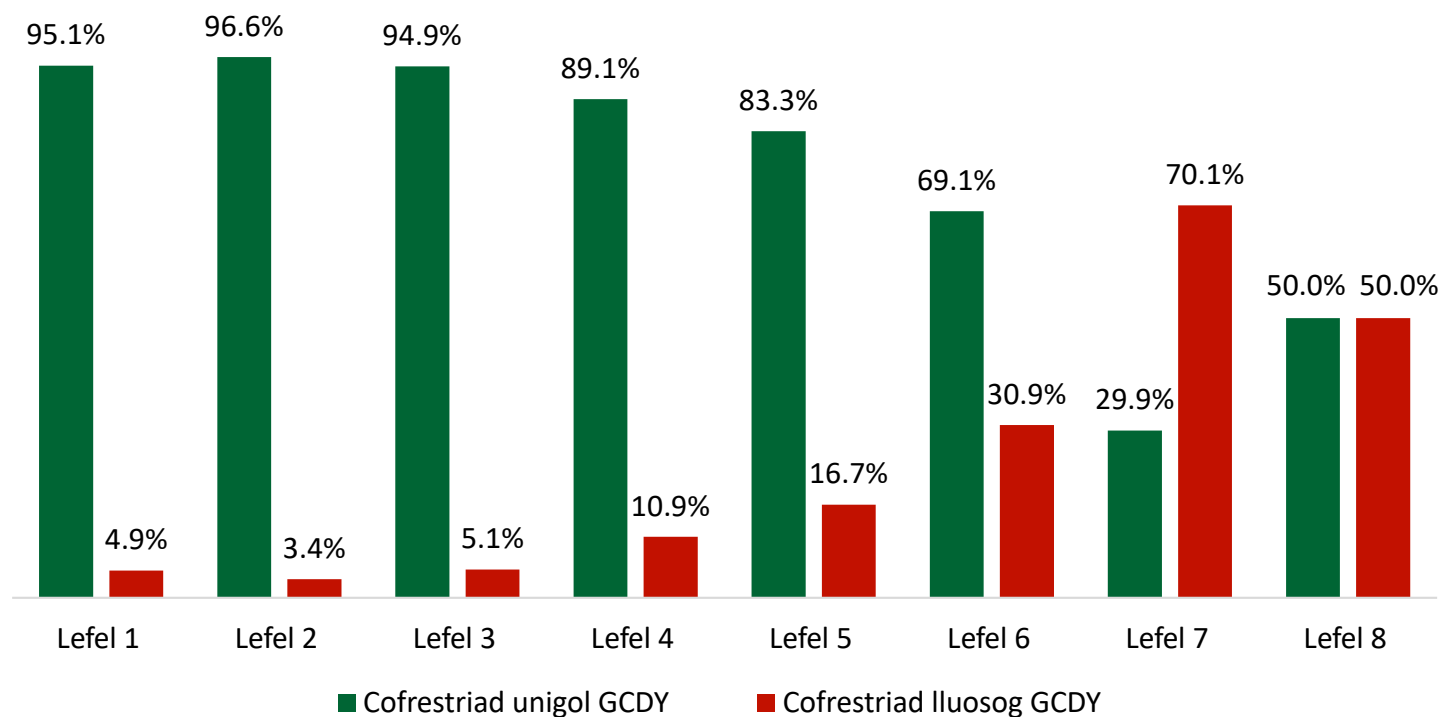
Siart 12: Cyflogaeth gweithwyr cymorth dysgu ysgolion cyflenwi yn ôl a ydynt wedi'u cofrestru'n unigol neu mewn sawl categori cofrestru yn 2025.

1.16 Lefel cymhwyster trwy gofrestru unigol neu luosog

Tabl 1.16: Lefel cymhwyster uchaf gweithiwr cymorth dysgu ysgol gyflenwi yn ôl a ydynt wedi'u cofrestru'n unigol neu mewn sawl categori cofrestru.

	Wedi'i gofrestru'n unigol fel gweithiwr cymorth dysgu ysgol gyflenwi		Gweithiwr cymorth dysgu ysgol gyflenwi wedi'i gofrestru mewn mwy nag un categori		Cyfanswm	
	Nifer	% rhes	Nifer	% rhes	Nifer	%
Lefel 8	21	50.0	21	50.0	42	100
Lefel 7	674	29.9	1,581	70.1	2,255	100
Lefel 6	1,828	69.1	818	30.9	2,646	100
Lefel 5	230	83.3	46	16.7	276	100
Lefel 4	147	89.1	18	10.9	165	100
Lefel 3	1495	94.9	80	5.1	1,575	100
Lefel 2	1,343	96.6	47	3.4	1,390	100
Lefel 1	58	95.1	3	4.9	61	100
Lefel anhysbys*	3,288	93.4	232	6.6	3,520	100
Cyfanswm	9,084	76.0	2,846	24.0	11,930	100

*Mae lefel anhysbys yn cynnwys y rhai nad oes ganddynt gymhwyster wedi'i gofnodi, dim cymhwyster perthnasol, neu os na ellir pennu lefel y cymhwyster o'r wybodaeth a ddarperir gan y cofrestrydd neu'r cyflogwr.



Siart 13: Lefel cymhwyster uchaf gweithiwr cymorth dysgu ysgol gyflenwi yn ôl a ydynt wedi'u cofrestru'n unigol neu mewn sawl categori cofrestru.