

Mewnwelediad Data: Athrawon Newydd Gymhwys 2025



This report is also available in English

Amdanom ni	3
1. Athrawon Newydd Gymwhyso (ANG)	4
1.1 Nifer a gofrestrwyd	4
1.2 Rhywedd.....	4
1.3 Oedran	4
1.4 Grŵp ethnig.....	5
1.5 Hunaniaeth genedlaethol.....	5
1.6 Anabledd	5
1.7 Y gallu i siarad Cymraeg.....	6
1.8 Y gallu i weithio drwy gynfrwng y Gymraeg	6
1.9 Cyflogaeth yn ôl cyfnod	7
1.10 Cyflogaeth yn ôl awdurdod lleol.....	8
1.11 Hyfforddiant addysg gychwynnol athrawon (AGA) yn y pwnc	9
1.12 Dargadwedd	10
2. Addysg Gychwynnol Athrawon (AGA).....	12
2.1 Gwlad wedi'i hyfforddi	12
2.2 Gwlad wedi'i hyfforddi yn ôl y gallu i siarad Cymraeg	13
2.3 Gwlad wedi'i hyfforddi yn ôl y gallu i weithio drwy gyfrwng y Gymraeg.....	13
2.4 ANG wedi'u hyfforddi yng Nghymru yn ôl cyfnod eu cyflogaeth a gallu yn y Gymraeg	14
2.5 ANG wedi'u hyfforddi yn Lloegr yn ôl cyfnod eu cyflogaeth a gallu yn y Gymraeg	15
2.6 Addysg Gychwynnol Athrawon (AGA) yn ôl pwnc iaith wedi'i hyfforddi	16
2.7 ANG yn ôl sector ac iaith a hyfforddwyd	17

Y Cyngor Gweithlu Addysg (CGA) yw'r rheoleiddir annibynnol, proffesiynol ar gyfer y gweithlu addysg yng Nghymru. Mae'r holl ddata sydd wedi'i gynnwys yn y crynodeb hwn yn deillio o Gofrestr Ymarferwyr Addysg CGA ac mae'n ymwneud yn benodol ag athrawon newydd gymhwyso (ANG). Mae'r holl ddata a ddarperir yn ymwneud ag athrawon ysgol a gofrestrwyd gyda'r CGA ar 1 Mawrth 2025. At ddiben y data hwn, diffinnir athro newydd gymhwyso fel athro ysgol a enillodd statws athro cymwys (SAC) rhwng y cyfnod o 1 Mehefin a'r mis Mawrth canlynol. Nid yw'r ffigurau canlynol yn cynnwys 36 o ANG ychwanegol a gofrestrwyd gyda'r CGA a gwblhaodd eu hyfforddiant y tu allan i Gymru a Lloegr.

Cyflwyniad i Ystadegau y Gweithlu Addysg Mewnwelediad Data Athrawon Newydd Gymhwyso 2025

Cynhyrchwyd yr ystadegau o'r Gofrestr Ymarferwyr Addysg. Mae'r wybodaeth y gallwn ei chadw ar y Gofrestr wedi ei osod yn rheoliadau Cyngor y Gweithlu Addysgu (Prif Swyddogaethau) (Cymru) 2015, fel y'u diwygiwyd.

Mae'r Gofrestr yn amser real ac mae'n ffynhonnell unigryw o ddata am yr 13 grwp addysg cofrestredig yng Nghymru. Nid oes data cyfatebol ar gael gan unrhyw gorff neu sefydliad arall. O ganlyniad, ni ddylid cymharu â ffynonellau eraill, fel Cyfrifiad Blyneddol y Gweithlu Ysgolion Llywodraeth Cymru (CBGY), a gyhoeddir yn flynyddol. Ar gyfer y sector ysgolion yn enwedig, ac yn wahanol i CBGY, mae data CGA yn cynnwys pob athro cyflenwi, gweithiwr peripatetig, gweithiwr llawrydd ac eraill sy'n cynnig addysg neu hyfforddiant mewn ysgol ynghyd â lleoliadau addysg eraill. Rydym hefyd yn cynnal data hanesyddol sy'n ein galluogi i ddarparu gwybodaeth tuedd.

Mae'r ystadegau yn seiliedig ar y meini prawf canlynol:

- cofnodir nifer gwirioneddol y cofrestreion, yn hytrach na niferoedd cyfwerth ag amser llawn
- dyddiad cyfrifiad y data sy'n cael ei dynnu o'r Gofrestr yw 1 Mawrth bob blwyddyn
- os oes gan gofrestrai fwy nag un cofnod cyflogaeth ar y Gofrestr (e.e. athro ysgol mewn ysgol ac athro addysg bellach mewn coleg), mae'r wybodaeth cyflogaeth berthnasol wedi ei ddefnyddio am bob categori y maent wedi cofrestru ynddo
- daw'r wybodaeth ar y Gofrestr yn uniongyrchol oddi wrth yr ymarferydd a / neu eu cyflogwr
- oherwydd talgrynnu, mae'n bosibl nad 100 fydd cyfanswm y canrannau

I ddyfynnu'r adroddiad hwn:

Cyngor y Gweithlu Addysg (2025) Ystadegau Gweithlu Addysg Mewnwelediad Data Athrawon Newydd Gymhwyso 2025. Ar gael yn: (Cyrchwyd: 'dyddiad').

1. Athrawon Newydd Gymhwys (ANG) - 2025

1.1 Nifer a gofrestrwyd

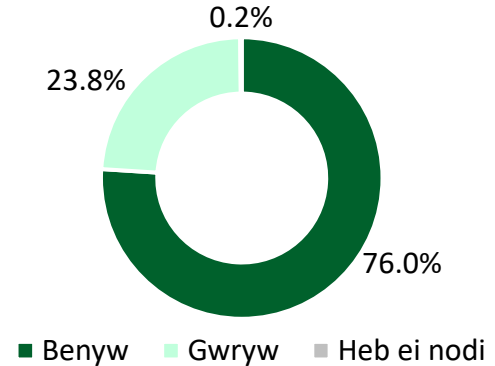
Tabl 1.1 Nifer yr athrawon newydd gymhwys wedi'u cofrestru.

	2021	2022	2023	2024	2025
Nifer yr ANG	1,186	1,475	1,366	1,258	1,155

1.2 Rhywedd

Tabl 1.2 Nifer yr athrawon newydd gymhwys wedi'u cofrestru yn ôl rhywedd.

	2021		2022		2023		2024		2025	
	Nifer	%	Nifer	%	Nifer	%	Nifer	%	Nifer	%
Benyw	864	72.8	1,058	71.7	1,012	74.1	956	76.0	878	76.0
Gwryw	321	27.1	416	28.2	353	25.8	299	23.8	275	23.8
Heb ei nodi	1	0.1	1	0.1	1	0.1	3	0.2	2	0.2
Cyfanswm	1,186	100	1,475	100	1,366	100	1,258	100	1,155	100

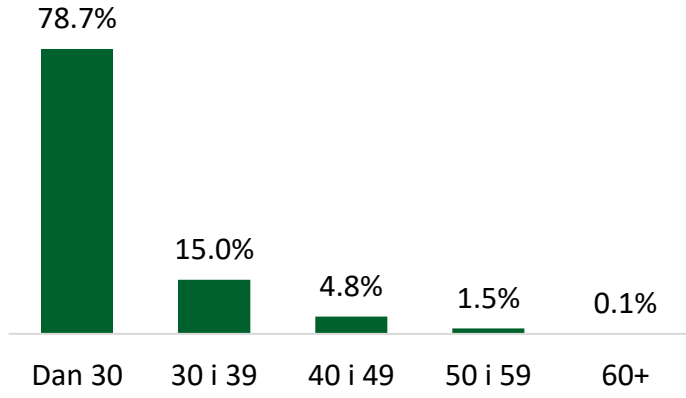


Siart 1: Athrawon newydd gymhwys yn ôl rhywedd yn 2025.

1.3 Oedran

Tabl 1.3 Nifer yr athrawon newydd gymhwys wedi'u cofrestru yn ôl oedran.

	2021		2022		2023		2024		2025	
	Nifer	%	Nifer	%	Nifer	%	Nifer	%	Nifer	%
Dan 25	601	50.7	738	50.0	678	49.6	580	46.1	562	48.7
25 i 29	346	29.2	457	31.0	405	29.6	354	28.1	347	30.0
30 i 34	101	8.5	133	9.0	130	9.5	133	10.6	10	9.5
35 i 39	51	4.3	64	4.3	65	4.8	90	7.2	63	5.5
40 i 44	40	3.4	36	2.4	43	3.1	58	4.6	38	3.3
45 i 49	30	2.5	27	1.8	29	2.1	30	2.4	17	1.5
50 i 54	15	1.3	13	0.9	11	0.8	10	0.8	11	1.0
55+	2	0.2	7	0.5	5	0.4	3	0.2	7	0.6
Cyfanswm	1,186	100	1,475	100	1,366	100	1,258	100	1,155	100



Siart 2: Athrawon newydd gymhwys yn ôl oedran yn 2025.

1.4 Grŵp ethnig

Darperir y data isod ar ffurf agregedig i osgoi datgelu pwy yw cofrestreion. Gellir dod o hyd i opsiynau'r grwpiau ethnig fel y'u nodir ar y Gofrestr Ymarferwyr Addysg gan ddefnyddio [gwefan swyddogaeth dadansoddi'r Llywodraeth](#).

Tabl 1.4 Nifer yr athrawon newydd gymhwysu wedi'u cofrestru yn ôl grŵp ethnig.

	2021		2022		2023		2024		2025	
	Nifer	%	Nifer	%	Nifer	%	Nifer	%	Nifer	%
Gwyn	1,114	93.9	1,396	94.6	1,285	94.1	1,175	93.4	1,072	92.8
Cymysg neu nifer o grwpiau ethnig	12	1.0	18	1.2	24	1.8	16	1.3	21	1.8
Asiaidd neu Asiaidd Prydeinig	20	1.7	35	2.4	21	1.5	32	2.5	25	2.2
Du, Affricanaidd, Caribïaidd neu Du Prydeinig	6	0.5	3	0.2	5	0.4	5	0.4	6	0.5
Grŵp ethnig arall	3	0.3	6	0.4	7	0.5	5	0.4	12	1.0
Ddim eisiau cofnodi grŵp ethnig	31	2.6	17	1.2	23	1.7	9	0.7	9	0.8
Anhysbys	0	0.0	0	0.0	1	0.1	16	1.3	10	0.9
Cyfanswm	1,186	100	1,475	100	1,366	100	1,258	100	1,155	100

1.5 Hunaniaeth genedlaethol

Tabl 1.5 Nifer yr athrawon newydd gymhwysu wedi'u cofrestru yn ôl hunaniaeth genedlaethol.

	2021		2022		2023		2024		2025	
	Nifer	%	Nifer	%	Nifer	%	Nifer	%	Nifer	%
Cymreig	741	62.5	896	60.7	864	63.3	824	65.5	754	65.3
Prydeinig	334	28.2	470	31.9	375	27.5	332	26.4	311	26.9
Seisnig	42	3.5	52	3.5	43	3.1	42	3.3	45	3.9
Albanaidd, Gwyddelig neu Wyddelig o Ogledd Iwerddon	11	0.9	16	1.1	10	0.7	7	0.6	5	0.4
Arall	28	2.4	26	1.8	50	3.7	29	2.3	25	2.2
Ddim eisiau cofnodi hunaniaeth genedlaethol	30	2.5	15	1.0	22	1.6	6	0.5	7	0.6
Anhysbys	0	0.0	0	0.0	2	0.1	18	1.4	8	0.7
Cyfanswm	1,186	100	1,475	100	1,366	100	1,258	100	1,155	100

1.6 Anabledd

At ddibenion y cyhoeddiad hwn, ystyrir bod gan unigolyn anabledd os oes ganddynt salwch, cyflwr, neu nam hirdymor, hunangofnodedig, sy'n peri anhawster i weithgareddau dydd i ddydd. Mae'r diffiniad hwn yn gyson â [Deddf Cydraddoldeb 2010](#) a'r [diffiniad sydd wedi'i gysoni gan Wasanaeth Ystadegol y Llywodraeth \(GSS\)](#).

Tabl 1.6 Nifer yr athrawon newydd gymhwysu wedi'u cofrestru sydd wedi gwneud datganiad ynglyn â'u hanabledd.

	2021		2022		2023		2024		2025	
	Nifer	%	Nifer	%	Nifer	%	Nifer	%	Nifer	%
Ydynt	27	2.3	53	3.6	47	3.4	43	3.4	41	3.5
Nac ydynt	1,159	97.7	1,422	96.4	1,319	96.6	1,215	96.6	1,114	96.5
Cyfanswm	1,186	100	1,475	100	1,366	100	1,258	100	1,155	100

1.7 Y gallu i siarad Cymraeg

Mae'r wybodaeth isod wedi'i seilio ar y cofrestreion hynny sydd wedi datgan a ydynt yn rhugl, neu'n weddol rugl, yn yr iaith Gymraeg.

Tabl 1.7 Nifer yr athrawon newydd gymhwysu wedi'u cofrestru yn ôl y gallu i siarad Cymraeg.

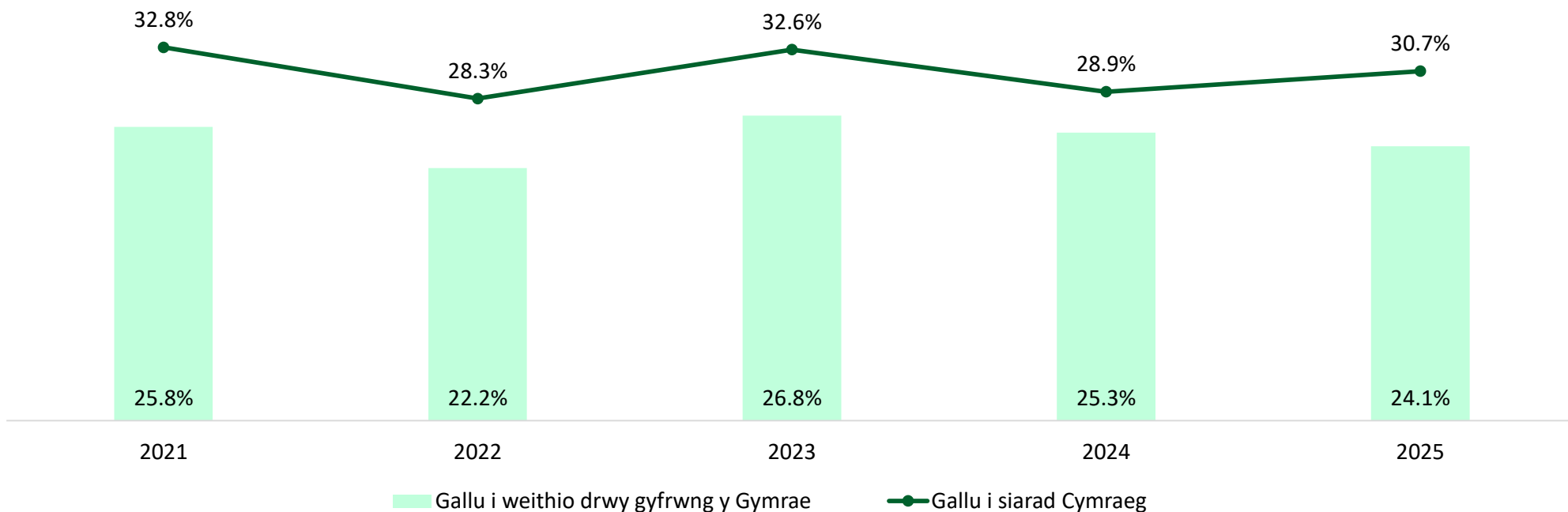
	2021		2022		2023		2024		2025	
	Nifer	%	Nifer	%	Nifer	%	Nifer	%	Nifer	%
Ydynt	389	32.8	418	28.3	445	32.6	364	28.9	355	30.7
Nac ydynt	797	67.2	1,057	71.7	921	67.4	894	71.1	800	69.3
Cyfanswm	1,186	100	1,475	100	1,366	100	1,258	100	1,155	100

1.8 Y gallu i weithio drwy gyfrwng y Gymraeg

Mae'r wybodaeth isod wedi'i seilio ar y cofrestreion hynny sydd wedi datgan a gawsant eu hyfforddi i weithio drwy gyfrwng y Gymraeg, eu bod yn gweithio ar hyn o bryd drwy gyfrwng y Gymraeg neu erioed wedi gwneud hynny, neu a ydynt yn teimlo'n hyderus i wneud hynny.

Tabl 1.8 Nifer yr athrawon newydd gymhwysu wedi'u cofrestru yn ôl y gallu i weithio drwy gyfrwng y Gymraeg.

	2021		2022		2023		2024		2025	
	Nifer	%	Nifer	%	Nifer	%	Nifer	%	Nifer	%
Ydynt	306	25.8	327	22.2	366	26.8	318	25.3	278	24.1
Nac ydynt	880	74.2	1,148	77.8	1,000	73.2	940	74.7	877	75.9
Cyfanswm	1,186	100	1,475	100	1,366	100	1,258	100	1,155	100



Siart 3: Gallu ANG i siarad a gweithio yn y Gymraeg rhwng 2021 a 2025.

1.9 Cyflogaeth yn ôl cyfnod

Tabl 1.9 Nifer yr athrawon newydd gymhwysu wedi'u cofrestru yn ôl cyfnod eu cyflogaeth.

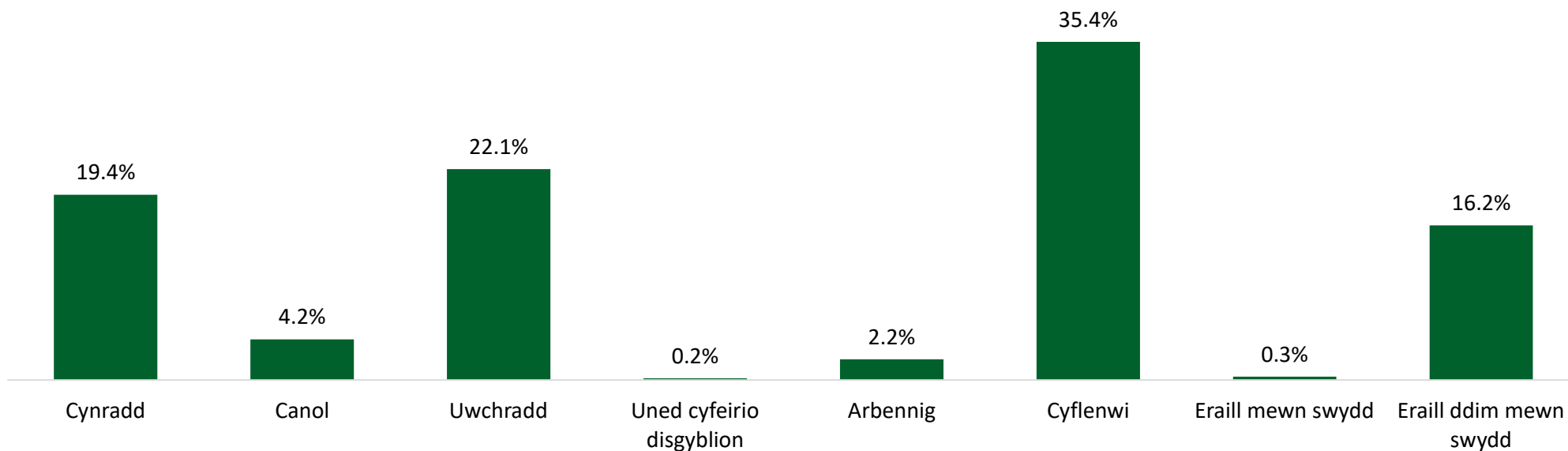
	2021		2022		2023		2024		2025	
	Nifer	%	Nifer	%	Nifer	%	Nifer	%	Nifer	%
Cynradd	211	17.8	414	28.1	283	20.7	258	20.5	224	19.4
Canol	36	3.0	53	3.6	68	5.0	47	3.7	49	4.2
Uwchradd	350	29.5	445	30.2	368	26.9	302	24.0	255	22.1
Uned cyfeirio disgyblion	1	0.1	0	0.0	1	0.1	3	0.2	2	0.2
Arbennig	11	0.9	21	1.4	22	1.6	24	1.9	25	2.2
Annibynnol*	4	0.3	3	0.2	6	0.4	*	*	*	*
Cyflenwi ¹	392	33.1	315	21.4	385	28.2	456	36.2	409	35.4
Eraill mewn swydd ²	4	0.3	32	2.2	29	2.1	17	1.4	4	0.3
Eraill ddim mewn swydd ³	177	14.9	192	13.0	204	14.9	151	12.0	187	16.2
Cyfanswm⁴	1,186	100	1,475	100	1,366	100	1,258	100	1,155	100

¹ Gall 'cyflenwi' fod mewn unrhyw gategori y mae'r ymarferydd wedi cofrestru ynddo.

² Gall 'eraill mewn swydd' cynnwys athrawon peripatetig a athrawon ymgynghorol.

³ Gall 'eraill ddim mewn swydd' cynnwys athrawon wedi ymddeol, cofrestreion wedi'u cyflogi mewn rolau cefnogi, AB, athrawon ysgol annibynnol*, a'r rhai efo dim cyflogaeth wedi'i chofnodi.

⁴ Mae 'Meithrin' wedi'u dileu ar gyfer y dadansoddiad hwn gan nad oedd unrhyw ANG yn gweithio yn y cyfnod hwnnw rhwng 2021 a 2025.



Siart 4: Canran ANG yn ôl cyfnod a gyflogwyd yn 2025.

1.10 Cyflogaeth yn ôl awdurdod lleol

Tabl 1.10 Nifer yr athrawon newydd gymhwyso wedi'u cofrestru yn ôl cyflogwr awdurdod lleol.

	2021		2022		2023		2024		2025	
	Nifer	%	Nifer	%	Nifer	%	Nifer	%	Nifer	%
Blaenau Gwent	7	0.6	16	1.1	18	1.3	17	1.4	13	1.1
Pen-y-bont ar Ogwr	26	2.2	48	3.3	41	3.0	31	2.5	9	0.8
Caerffili	27	2.3	62	4.2	48	3.5	46	3.7	43	3.7
Caerdydd	105	8.9	100	6.8	102	7.5	91	7.2	90	7.8
Sir Gaerfyrddin	21	1.8	47	3.2	43	3.1	46	3.7	24	2.1
Ceredigion	17	1.4	25	1.7	13	1.0	9	0.7	8	0.7
Conwy	10	0.8	24	1.6	15	1.1	10	0.8	13	1.1
Sir Ddinbych	24	2.0	27	1.8	21	1.5	20	1.6	12	1.0
Sir Fflint	30	2.5	66	4.5	36	2.6	11	0.9	22	1.9
Gwynedd	31	2.6	52	3.5	27	2.0	17	1.4	9	0.8
Ynys Mon	16	1.3	13	0.9	14	1.0	9	0.7	9	0.8
Merthyr Tudful	14	1.2	13	0.9	18	1.3	16	1.3	5	0.4
Sir Fynwy	17	1.4	12	0.8	17	1.2	18	1.4	16	1.4
Castell-nedd Port Talbot	20	1.7	24	1.6	28	2.0	27	2.1	17	1.5
Casnewydd	51	4.3	40	2.7	41	3.0	41	3.3	50	4.3
Sir Benfro	11	0.9	27	1.8	18	1.3	21	1.7	18	1.6
Powys	25	2.1	37	2.5	24	1.8	17	1.4	22	1.9
Rhondda Cynon Taf	47	4.0	65	4.4	61	4.5	59	4.7	51	4.4
Abertawe	50	4.2	114	7.7	70	5.1	61	4.8	51	4.4
Torfaen	17	1.4	30	2.0	28	2.0	24	1.9	18	1.6
Bro Morgannwg	20	1.7	61	4.1	42	3.1	29	2.3	42	3.6
Wrecsam	23	1.9	30	2.0	17	1.2	14	1.1	13	1.1
Annibynnol*	4	0.3	3	0.2	6	0.4	*	*	*	*
Cyflenwi ¹	392	33.1	315	21.4	385	28.2	456	36.2	409	35.4
Eraill mewn swydd ²	4	0.3	32	2.2	29	2.1	17	1.4	4	0.3
Eraill ddim mewn swydd ³	177	14.9	192	13.0	204	14.9	151	12.0	187	16.2
Cyfanswm	1,186	100	1,475	100	1,366	100	1,258	100	1,156	100

¹Gall 'cyflenwi' fod mewn unrhyw gategori y mae'r ymarferydd wedi cofrestru ynddo.

²Gall 'eraill mewn swydd' cynnwys athrawon peripatetig a athrawon ymgynghorol.

³Gall 'eraill ddim mewn swydd' cynnwys athrawon wedi ymddeol, cofrestreion wedi'u cyflogi mewn rolau cefnogi, AB, athrawon ysgol annibynnol*, a'r rhai efo dim cyflogaeth wedi'i chofnodi.

1.11 Hyfforddiant addysg gychwynnol athrawon (AGA) yn y pwnc

Tabl 1.11 Nifer yr athrawon newydd gymhwyso wedi'u cofrestru yn ôl pwnc hyfforddiant addysg gychwynnol athrawon (hyfforddi uwchradd yn unig).

	2021		2022		2023		2024		2025	
	Nifer	%	Nifer	%	Nifer	%	Nifer	%	Nifer	%
Pynciau craidd ac addysg grefyddol										
Bioleg	23	4.2	33	4.7	25	4.4	25	5.7	25	5.5
Cemeg	15	2.7	34	4.8	15	2.6	13	3.0	5	1.1
Gwyddoniaeth gyfun/gyffredinol	26	4.8	4	0.6	40	7.0	25	5.5	27	6.0
Astudiaethau Saesneg	71	13.0	93	13.2	70	12.3	66	15.1	51	11.3
Mathemateg	53	9.7	66	9.4	71	12.4	48	11.0	39	8.6
Gwyddor gfisegol	0	0.0	0	0.0	0	0.0	4	0.9	6	1.3
Ffiseg	9	1.6	22	3.1	10	1.8	4	0.9	8	1.8
Diwinyddiaeth ac astudiaethau crefyddol	23	4.2	26	3.7	16	2.8	19	4.3	12	2.7
Astudiaethau Cymraeg	22	4.0	25	3.6	32	5.6	18	4.1	26	5.8
Pynciau sylfaen										
Celf	7	1.3	16	2.3	7	1.2	13	3.0	9	2.0
Celf a dylunio	18	3.3	22	3.1	15	2.6	11	2.5	9	2.0
Cyfrifiadureg a thechnoleg gwybodaeth	11	2.0	13	1.8	10	1.8	11	2.5	8	1.8
Dylunio a thechnoleg	10	1.8	33	4.7	17	3.0	15	3.4	21	4.6
Astudiaethau dylunio	0	0.0	3	0.4	0	0.0	4	0.9	6	1.3
Astudiaethau Ffrangeg	3	0.5	7	1.0	7	1.2	2	0.5	2	0.4
Daearyddiaeth	25	4.6	25	3.6	31	5.4	19	4.3	15	3.3
Astudiaethau Almaeneg	1	0.2	1	0.1	0	0.0	0	0.0	1	0.2
Hanes	53	9.7	75	10.7	57	10.0	41	9.4	28	6.2
Astudiaethau Eidaleg	0	0.0	0	0.0	1	0.2	0	0.0	0	0.0
Astudiaethau Sbaeneg	5	0.9	5	0.7	0	0.0	0	0.0	0	0.0
Ieithoedd modern eraill neu amhenodol	12	2.2	11	1.6	11	1.9	11	2.5	12	2.7
Pynciau nad ydynt yn y cwricwlwm cenedlaethol a chyfansymiau										
Astudiaethau Academaidd mewn Addysg	56	10.3	57	8.1	21	3.7	10	2.3	58	12.8
Astudiaethau Busnes a Rheolaeth	7	1.3	6	0.9	9	1.6	3	0.7	3	0.7
Drama	24	4.4	21	3.0	37	6.5	21	4.8	16	3.5
Cerddoriaeth	6	1.1	26	3.7	10	1.8	5	1.1	6	1.3
Addysg Gorfforol	64	11.7	79	11.2	63	9.6	48	11.0	57	12.6
Cymdeithaseg	1	0.2	1	0.1	4	0.7	3	0.7	2	0.4
Cyfanswm (ar gyfer pob categori)	546	100	704	100	579	100	438	100	452	100

Gall athrawon gael eu hyfforddi mewn mwy nag un pwnc.

1.12 Dargadwedd

Mae'r tabl canlynol yn adolygu cadw carfan benodol o gofrestreion. Ar 1 Mawrth 2020, roedd 1,160 o athrawon newydd gymhwyso wedi'u cofrestru gyda CGA. Ar 1 Mawrth 2025, roedd 70.3% o'r garfan honno'n dal i fod wedi'u cofrestru fel athrawon ysgol gyda CGA.

Tabl 1.12a: Newid pum mlynedd yn niferoedd athrawon newydd gymhwyso cofrestredig.

	Statws cofrestru ym mis Mawrth 2025	
	Nifer	%
Aros yn gofrestredig fel athro ysgol ers 2020	816	70.3
Wedi'u cofrestru mewn categori arall	31	2.7
Heb eu cofrestru gyda CGA	313	27.0
Cyfanswm	1,160	100

Tabl 1.12b: Newid pum mlynedd yn niferoedd athrawon newydd gymhwyso cofrestredig yn ôl gallu yn y Gymraeg.

	Gallu i siarad Cymraeg				Gallu i weithio drwy gyfrwng y Gymraeg			
	Ydynt		Nac ydynt		Ydynt		Nac ydynt	
	Nifer	%	Nifer	%	Nifer	%	Nifer	%
Aros yn gofrestredig fel athro ysgol ers 2020	284	81.1	532	65.7	236	82.8	580	66.3
Wedi'u cofrestru mewn categori arall	8	2.3	23	2.8	9	3.2	22	2.5
Heb eu cofrestru gyda CGA	58	16.6	255	31.5	40	14.0	273	31.2
Cyfanswm	350	100	810	100	285	100	875	100

Tabl 1.12c: Newid pum mlynedd yn niferoedd athrawon newydd gymhwyso cofrestredig yn ôl cyfnod a cyflogwyd.

	Wedi'u cofrestru mewn yr un cyfnod		Wedi'u cofrestru mewn cyfnod arall		Wedi'u cofrestru mewn categori arall		Heb eu cofrestru gyda CGA		Cyfanswm	
	Nifer	%	Nifer	%	Nifer	%	Nifer	%	Nifer	%
Cynradd	234	81.3	5	1.7	2	0.7	47	16.3	288	100
Canol	29	76.3	5	13.2	0	0.0	4	10.5	38	100
Uwchradd	246	74.3	7	2.1	8	2.4	70	21.1	331	100
Arbennig	11	64.7	2	11.8	1	5.9	3	17.6	17	100
Cyflenwi	46	13.1	177	50.6	13	3.7	114	32.6	350	100
Eraill mewn swydd	3	33.3	3	33.3	3	33.3	0	0.0	9	100
Eraill ddim mewn swydd	2	1.6	46	36.2	4	3.1	75	59.1	127	100

1.12 Parhau

Mae'r tabl canlynol yn adolygu cadw carfan benodol o gofrestreion. Ar 1 Mawrth 2015, roedd 1,268 o athrawon newydd gymhwyso wedi'u cofrestru gyda CGA. Ar 1 Mawrth 2025, roedd 66.6% o'r garfan honno'n dal i fod wedi'u cofrestru fel athrawon ysgol gyda CGA.

Tabl 1.12d: Newid 10 mlynedd yn niferoedd athrawon newydd gymhwyso cofrestredig.

	Statws cofrestru ym mis Mawrth 2025	
	Nifer	%
Aros yn gofrestredig fel athro ysgol ers 2015	844	66.6
Wedi'u cofrestru mewn categori arall	38	3.0
Heb eu cofrestru gyda CGA	386	30.4
Cyfanswm	1,268	100

Tabl 1.12e: Newid 10 mlynedd yn niferoedd athrawon newydd gymhwyso cofrestredig yn ôl gallu yn y Gymraeg.

	Gallu i siarad Cymraeg				Gallu i weithio drwy gyfrwng y Gymraeg			
	Ydynt		Nac ydynt		Ydynt		Nac ydynt	
	Nifer	%	Nifer	%	Nifer	%	Nifer	%
Aros yn gofrestredig fel athro ysgol ers 2015	343	75.7	501	61.5	300	77.3	544	61.8
Wedi'u cofrestru mewn categori arall	7	1.5	31	3.8	4	1.0	34	3.9
Heb eu cofrestru gyda CGA	103	22.7	283	34.7	84	21.6	302	34.3
Cyfanswm	453	100	815	100	388	100	880	100

Tabl 1.12f: Newid 10 mlynedd yn niferoedd athrawon newydd gymhwyso cofrestredig yn ôl cyfnod a cyflogwyd.

	Wedi'u cofrestru mewn yr un cyfnod		Wedi'u cofrestru mewn cyfnod arall		Wedi'u cofrestru mewn categori arall		Heb eu cofrestru gyda CGA		Cyfanswm	
	Nifer	%	Nifer	%	Nifer	%	Nifer	%	Nifer	%
Meithrin	1	100.0	0	0.0	0	0.0	0	0.0	1	100
Cynradd	246	76.4	10	3.1	8	2.5	58	18.0	322	100
Canol	6	66.7	1	11.1	0	0.0	2	22.2	9	100
Uwchradd	252	64.3	23	5.9	7	1.8	110	28.1	392	100
Arbennig	6	85.7	0	0.0	0	0.0	1	14.3	7	100
Cyflenwi	19	5.6	169	50.1	13	3.9	136	40.4	337	100
Eraill mewn swydd	0	0.0	0	0.0	1	100.0	0	0.0	1	100
Eraill ddim mewn swydd	2	1.0	109	54.8	9	4.5	79	39.7	199	100

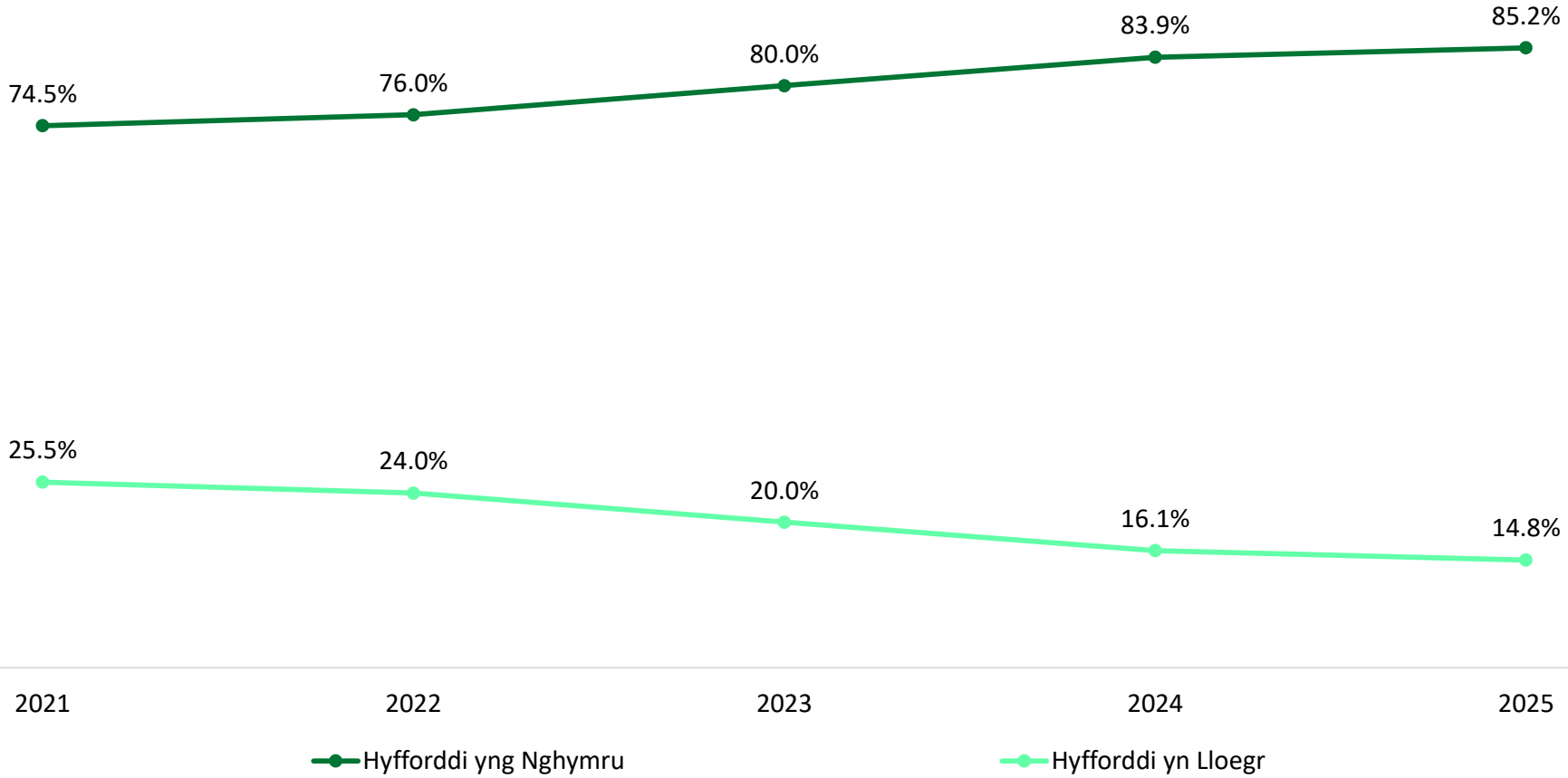
2. Addysg Gychwynol Athrawon (AGA) - 2025

Mae'r data canlynol yn edrych ar Addysg Gychwynol Athrawon (AGA) y 1,155 o athrawon newydd gymhwyso a gofrestrwyd gyda'r CGA yn 2025, gan ddangos y cofrestreion a hyfforddwyd yng Nghymru a Lloegr. O'r 1,155 o ANG a gofrestrwyd yn 2025, cwblhaodd 965 eu hyfforddiant yn 2023/2024, cwblhaodd 15 eu hyfforddiant athrawon yn 2022/2023 a chwblhaodd 4 eu hyfforddiant yn 2021/2022.

2.1 Gwlad wedi'i hyfforddi

Tabl 2.1 Nifer yr athrawon newydd gymhwyso wedi'u cofrestru yn ôl wlad lle hyfforddwyd.

	2021		2022		2023		2024		2025	
	Nifer	%	Nifer	%	Nifer	%	Nifer	%	Nifer	%
Hyfforddi yng Nghymru	883	74.5	1,121	76.0	1,093	80.0	1,055	83.9	984	85.2
Hyfforddi yn Lloegr	303	25.5	354	24.0	273	20.0	203	16.1	171	14.8
Cyfanswm	1,186	100	1,475	100	1,366	100	1,258	100	1,155	100




Siart 5: ANG wedi'i hyfforddi yng Nghymru a Lloegr o 2021 i 2025.

2.2 Gwlad wedi'i hyfforddi yn ôl y gallu i siarad Cymraeg

Tabl 2.2 Nifer yr athrawon newydd gymhwysu cofrestredig wedi'i hyfforddi yng Nghymru a Lloegr yn ôl y gallu i siarad Cymraeg yn 2025.

	Ydynt		Nac ydynt		Cyfanswm	
	Nifer	%	Nifer	%	Nifer	%
Hyfforddi yng Nghymru	327	33.2	657	66.8	984	100
Hyfforddi yn Lloegr	28	16.4	143	83.6	171	100
Cyfanswm	355	30.7	800	69.3	1,155	100




Siart 6: ANG wedi'i hyfforddi yng Nghymru a Lloegr yn ôl y gallu i siarad Cymraeg yn 2025.

2.3 Gwlad wedi'i hyfforddi yn ôl y gallu i weithio drwy gyfrwng y Gymraeg

Tabl 2.3 Nifer yr athrawon newydd gymhwysu cofrestredig wedi'i hyfforddi yng Nghymru a Lloegr yn ôl y gallu i weithio drwy gyfrwng y Gymraeg yn 2025.

	Ydynt		Nac ydynt		Cyfanswm	
	Nifer	%	Nifer	%	Nifer	%
Hyfforddi yng Nghymru	261	26.5	723	73.5	984	100
Hyfforddi yn Lloegr	17	9.9	154	90.1	171	100
Cyfanswm	278	24.1	877	75.9	1,155	100



Siart 7: ANG wedi'i hyfforddi yng Nghymru a Lloegr yn ôl y gallu i weithio drwy gyfrwng y Gymraeg yn 2025.

2.4 ANG wedi'u hyfforddi yng Nghymru yn ôl cyfnod eu cyflogaeth a gallu yn y Gymraeg.

Tabl 2.4 Nifer yr athrawon newydd gymhwysu cofrestredig wedi'i hyfforddi yng Nghymru yn ôl cyfnod eu cyflogaeth a gallu yn y Gymraeg yn 2025.

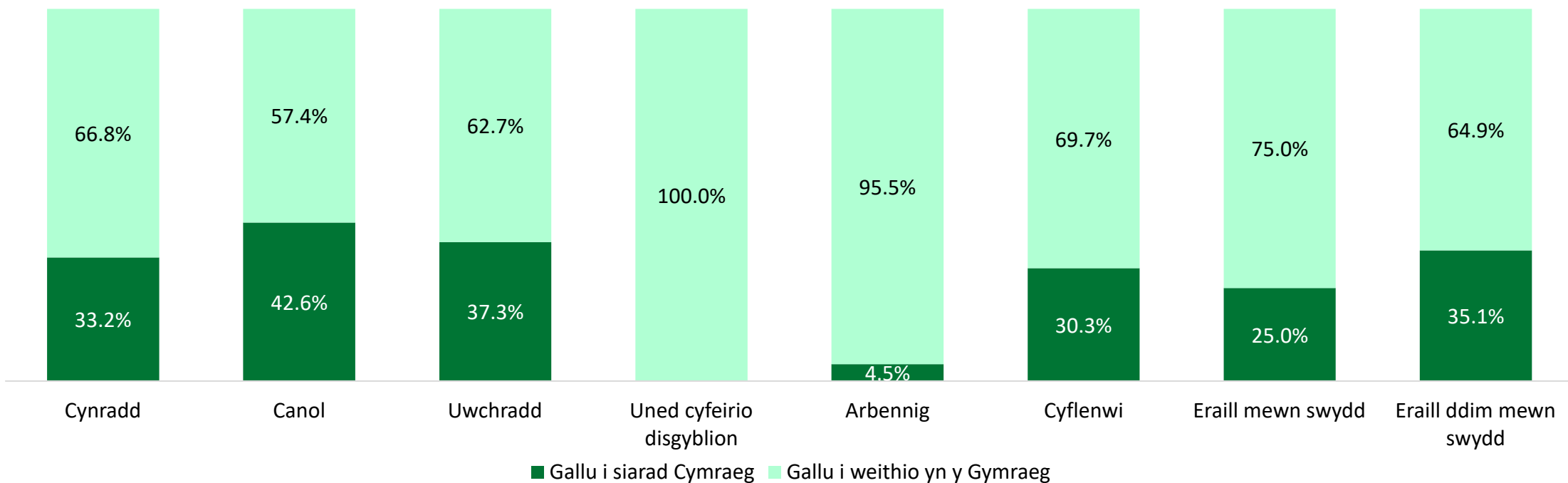
	Gallu i siarad Cymraeg		Gallu i weithio yn y Gymraeg		Cyfanswm	
	Nifer	%	Nifer	%	Nifer	%
Cynradd	70	33.2	141	66.8	211	100
Canol	20	42.6	27	57.4	47	100
Uwchradd	85	37.3	143	62.7	228	100
Uned cyfeirio disgyblion	0	0.0	1	100.0	1	100
Arbennig	1	4.5	21	95.5	22	100
Cyflenwi ¹	97	30.3	223	69.7	320	100
Eraill mewn swydd ²	1	25.0	3	75.0	4	100
Eraill ddim mewn swydd ³	53	35.1	98	64.9	151	100
Cyfanswm⁴	327	33.2	657	66.8	984	100

¹ Gall 'cyflenwi' fod mewn unrhyw gategori y mae'r ymarferydd wedi cofrestru ynddo.

² Gall 'eraill mewn swydd' cynnwys athrawon peripatetig a athrawon ymgynghorol.

³ Gall 'eraill ddim mewn swydd' cynnwys athrawon wedi ymddeol, cofrestreion wedi'u cyflogi mewn rolau cefnogi, AB, athrawon ysgol annibynnol*, a'r rhai efo dim cyflogaeth wedi'i chofnodi.

⁴ Mae 'Meithrin' wedi'u dileu ar gyfer y dadansoddiad hwn gan nad oedd unrhyw ANG yn gweithio yn y cyfnod hwnnw rhwng 2021 a 2025.



Siart 8: Canran yr ANG a hyfforddwyd yng Nghymru yn ôl cyfnod a gallu yn y Gymraeg.

2.5 ANG wedi'u hyfforddi yng Lloegr yn ôl cyfnod eu cyflogaeth a gallu yn y Gymraeg.

Tabl 2.5 Nifer yr athrawon newydd gymhwysu cofrestredig wedi'i hyfforddi yn Lloegr yn ôl cyfnod eu cyflogaeth a gallu yn y Gymraeg yn 2025.

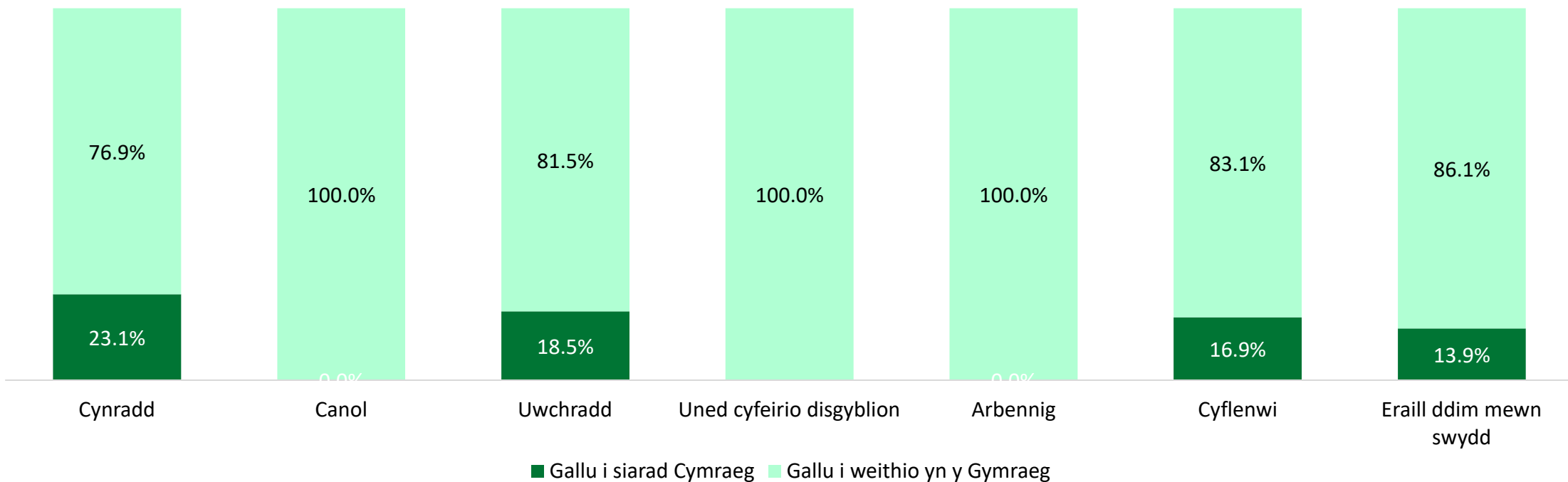
	Gallu i siarad Cymraeg		Gallu i weithio yn y Gymraeg		Cyfanswm	
	Nifer	%	Nifer	%	Nifer	%
Cynradd	3	23.1	10	76.9	13	100
Canol	0	0.0	2	100.0	2	100
Uwchradd	5	18.5	22	81.5	27	100
Uned cyfeirio disgyblion	0	0.0	1	100.0	1	100
Arbennig	0	0.0	3	100.0	3	100
Cyflenwi ¹	15	16.9	74	83.1	89	100
Eraill mewn swydd ²	0	0.0	0	0.0	0	100
Eraill ddim mewn swydd ³	5	13.9	31	86.1	36	100
Cyfanswm⁴	28	16.4	143	83.6	171	100

¹ Gall 'cyflenwi' fod mewn unrhyw gategori y mae'r ymarferydd wedi cofrestru ynddo.

² Gall 'eraill mewn swydd' cynnwys athrawon peripatetig a athrawon ymgynghorol.

³ Gall 'eraill ddim mewn swydd' cynnwys athrawon wedi ymddeol, cofrestreion wedi'u cyflogi mewn rolau cefnogi, AB, athrawon ysgol annibynnol*, a'r rhai efo dim cyflogaeth wedi'i chofnodi.

⁴ Mae 'Meithrin' wedi'u dileu ar gyfer y dadansoddiad hwn gan nad oedd unrhyw ANG yn gweithio yn y cyfnod hwnnw rhwng 2021 a 2025.



Siart 9: Canran yr ANG a hyfforddwyd yn Lloegr yn ôl cyfnod a gallu yn y Gymraeg.

2.6 Addysg Gychwynnol Athrawon (AGA) yn ôl pwnc iaith wedi'i hyfforddi

Tabl 2.6 Nifer yr athrawon newydd gymhwyso cofrestredig wedi'i hyfforddi yn y Gymraeg a Saesneg yn ôl pwnc hyfforddiant addysg gychwynnol athrawon yn 2025 (hyfforddi uwchradd yn unig).

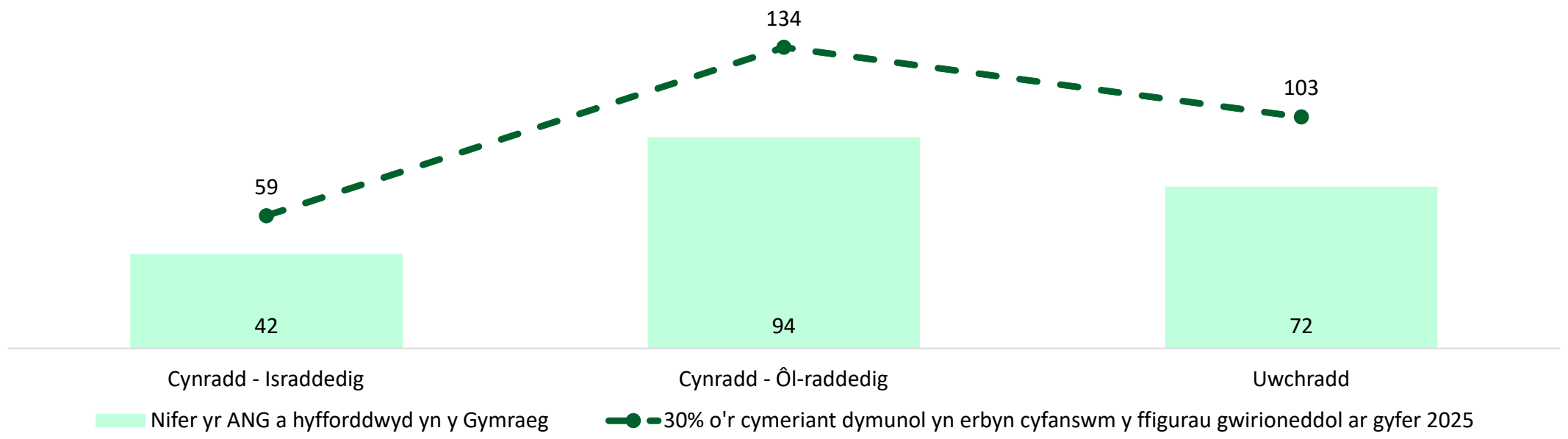
	Hyfforddi yn y Gymraeg		Hyfforddi yn Saesneg		Cyfanswm	
	Nifer	%	Nifer	%	Nifer	%
Pynciau craidd ac addysg grefyddol						
Bioleg	3	3.3	22	6.1	25	5.5
Cemeg	1	1.1	4	1.1	5	1.1
Gwyddoniaeth gyfun/gyffredinol	4	4.3	23	6.4	27	6.0
Astudiaethau Saesneg	3	3.3	48	13.3	51	11.3
Mathemateg	5	5.4	34	9.4	39	8.6
Gwyddor gfisegol	0	0.0	6	1.7	6	1.3
Ffiseg	2	5.4	6	1.7	8	1.8
Diwinyddiaeth ac astudiaethau crefyddol	1	1.1	11	3.1	12	2.7
Astudiaethau Cymraeg	24	26.1	2	0.6	26	5.8
Pynciau sylfaen						
Celf	2	2.2	7	1.9	9	2.0
Celf a dylunio	1	1.1	8	2.2	9	2.0
Cyfrifiadureg a thechnoleg gwybodaeth	0	0.0	8	2.2	8	1.8
Dylunio a thechnoleg	2	2.2	19	5.3	21	4.6
Astudiaethau dylunio	1	1.1	5	1.4	6	1.3
Astudiaethau Ffrangeg	0	0.0	2	0.6	2	0.4
Daearyddiaeth	3	3.3	12	3.3	15	3.3
Astudiaethau Almaeneg	0	0.0	1	0.3	1	0.2
Hanes	2	2.2	26	7.2	28	6.2
Astudiaethau Eidaleg	0	0.0	0	0.0	0	0.0
Astudiaethau Sbaeneg	0	0.0	0	0.0	0	0.0
Ieithoedd modern eraill neu amhenodol	2	2.2	10	2.8	12	2.7
Pynciau nad ydynt yn y cwricwlwm cenedlaethol a chyfansymiau						
Astudiaethau Academaidd mewn Addysg	21	22.8	37	10.3	58	12.8
Astudiaethau Busnes a Rheolaeth	0	0.0	3	0.8	3	0.7
Drama	0	0.0	16	4.4	16	3.5
Cerddoriaeth	1	1.1	5	1.4	6	1.3
Addysg Gorfforol	14	15.2	43	11.9	57	12.6
Cymdeithaseg	0	0.0	2	0.6	2	0.4
Cyfanswm (ar gyfer pob categori)	92	100	360	100	452	100

2.7 ANG yn ôl sector ac iaith a hyfforddwyd.

Tabl 2.7 Nifer yr athrawon newydd gymhwyso cofrestredig a hyfforddwyd drwy gyfrwng y Gymraeg a'r Saesneg yng Nghymru yn 2025.

	ANG 2025 carfan cyfrwng Cymraeg		ANG 2025 carfan cyfrwng Saesneg		Cyfanswm	
	Nifer	%	Nifer	%	Nifer	%
Cynradd - Israddedig	42	21.3	155	78.7	197	100
Cynradd - Ôl-raddedig	94	21.1	351	78.9	445	100
Uwchradd	72	21.1	270	78.9	342	100
Cyfanswm	208	21.1	776	78.9	984¹	100

¹ Dim ond y rhai a basiodd AGA yng Nghymru sy'n cael eu cynnwys yn niferoedd ANG.



Siart 10: ANG o garfan 2025 wedi'u hyfforddi yn y Gymraeg.