

# Mewnwelediad Data: CPCP 2025



This report is also available in English

**1. CPCP - 2025**

**1. CPCP - 2025 .....4**

1.1 Holl gofrestreion yn 2025 .....4

1.2 Rhywedd.....5

1.3 Oedran.....6

1.4 Grŵp ethnig.....7

1.5 Hunaniaeth genedlaethol.....8

1.6 Anabledd .....9

1.7 Blynyddoedd ers statws addysgu cymwys (SAC) ..... 10

1.8 Addysg Gychwynnol Athrawon ..... 11

1.9 Cyflogaeth yn ôl cyfnod ..... 12

1.10 Cyflogaeth yn ôl awdurdod lleol..... 13

1.11 Y gallu i siarad Cymraeg ..... 16

1.12 Y gallu i weithio drwy gyfrwng y Gymraeg ..... 17

Cyngor y Gweithlu Addysg (CGA) yw'r rheoleiddiwr annibynnol, proffesiynol ar gyfer y gweithlu addysg yng Nghymru. Mae'r holl ddata sydd wedi'i gynnwys yn y crynodeb hwn yn deillio o Gofrestr Ymarferwyr Addysg CGA ac mae'n ymwneud yn benodol â'r Cymhwyster Proffesiynol Cenedlaethol ar gyfer Prifathrawiaeth (CPCP). Mae'r holl ddata a ddarperir yn ymwneud ag athrawon ysgol a gofrestrwyd gyda'r CGA ar 1 Mawrth 2025. At ddiben y data hwn, mae'r Cymhwyster Proffesiynol Cenedlaethol ar gyfer Prifathrawiaeth (CPCP) yn ofyniad statudol i bawb sy'n dymuno dod yn benaethiaid mewn ysgolion a gynhelir gan awdurdodau lleol, gan gynnwys ysgolion arbennig yng Nghymru. Llywodraeth Cymru yw'r corff dyfarnu ar gyfer y CPCP ac mewn partneriaeth â'r pedwar consortiwm addysg rhanbarthol, mae'n ariannu, yn gweinyddu ac yn cyflwyno'r rhaglen asesu genedlaethol sy'n canolbwyntio ar y sgiliau a'r priodolddau gofynnol ar gyfer prifathrawiaeth fel y'u mynegir yn safonau arweinyddiaeth Rheoliadau Cymwysterau a Chofrestru Penaethiaid (Cymru) 2005.

Yn y cipolwg hwn, byddwn yn dadansoddi amrywiol nodweddion ar gyfer pob categori cofrestredig mewn swyddi arweinyddiaeth sydd naill ai'n dal neu ddim yn dal y Cymhwyster Proffesiynol Cenedlaethol ar gyfer Prifathrawiaeth (CPCP) yn 2025. Bydd y data'n canolbwyntio ar y rhai mewn rolau pennaeth, dirprwy bennaeth a phennaeth cynorthwyol oedd mewn cyflogaeth 'mewn swydd'.

## Cyflwyniad i Fewnwelediad Data NPQH Cyngor y Gweithlu Addysg ar gyfer 2025

Mae'r ystadegau hyn wedi'u cynhyrchu gan ddefnyddio data o'r Gofrestr Ymarferwyr Addysg. Mae'r wybodaeth y gallwn ei dal ar y Gofrestr wedi'i nodi yn Rheoliadau Cyngor y Gweithlu Addysg (Prif Swyddogaethau) (Cymru) 2015, fel y'u diwygiwyd.

Mae'r Gofrestr yn amser real ac yn darparu ffynhonnell unigryw o ddata am y 13 grŵp addysg cofrestredig yng Nghymru. Nid oes data cyfatebol ar gael gan unrhyw gorff na sefydliad arall. O ganlyniad, ni ddylid gwneud cymhariaeth â ffynonellau eraill fel Cyfrifiad Blynyddol Gweithlu Ysgolion Llywodraeth Cymru (SWAC), a gyhoeddir yn flynyddol hefyd. Ar gyfer y sector ysgolion yn benodol, yn wahanol i SWAC, mae ein data yn cynnwys yr holl staff cyflenwi, gweithwyr peripatetig, gweithwyr llawrydd, ac eraill sy'n darparu addysg neu hyfforddiant mewn ysgol, yn ogystal â lleoliadau addysg eraill. Rydym hefyd yn dal data hanesyddol sylweddol sy'n ein galluogi i ddarparu gwybodaeth am dueddiadau.

Mae'r ystadegau yn yr adroddiad hwn yn seiliedig ar y meini prawf canlynol:

Mae'r ystadegau yn seiliedig ar y meini prawf canlynol:

- cofnodir nifer gwirioneddol y cofrestreion, yn hytrach na niferoedd cyfwerth ag amser llawn
- dyddiad cyfrifiad y data sy'n cael ei dynnu o'r Gofrestr yw 1 Mawrth bob blwyddyn
- os oes gan gofrestrai fwy nag un cofnod cyflogaeth ar y Gofrestr (e.e. athro ysgol mewn ysgol ac athro addysg bellach mewn coleg), mae'r wybodaeth cyflogaeth berthnasol wedi ei ddefnyddio am bob categori y maent wedi cofrestru ynddo
- daw'r wybodaeth ar y Gofrestr yn uniongyrchol oddi wrth yr ymarferydd a / neu eu cyflogwr
- oherwydd talgrynnu, mae'n bosibl nad 100 fydd cyfanswm y canrannau

I ddyfynnu'r adroddiad hwn:

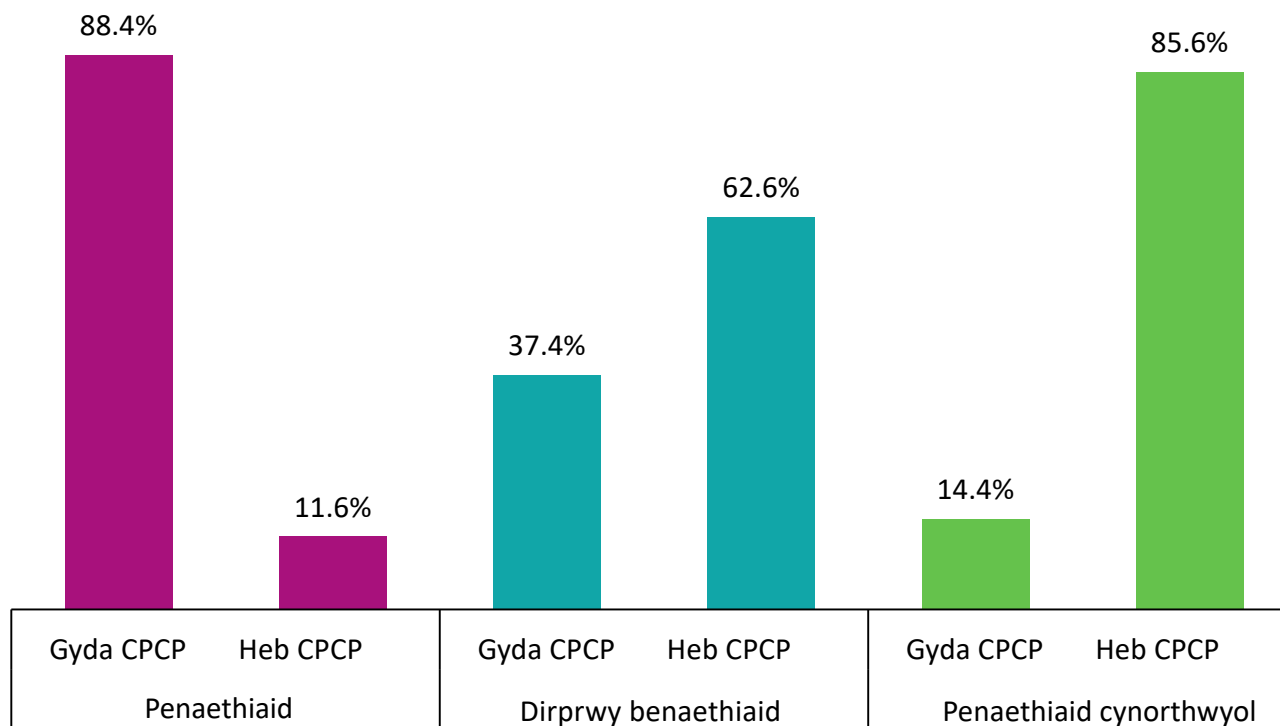
Cyngor y Gweithlu Addysg (2025). Mewnwelediad Data Cymhwyster Proffesiynol Cenedlaethol ar gyfer Prifathrawiaeth ar gyfer 2025. Ar gael yn: (Wedi'i gyrchu: 'mewnosod dyddiad').

# 1.CPCP- 2025

## 1.1 Holl gofrestreion yn 2025

Table 1.1: Nifer y rhai sydd wedi cofrestru ac mewn swyddi arweinyddiaeth gwasanaeth yn ôl a oes CPCP.

	Penaethiaid		Dirprwy benaethiaid		Penaethiaid cynorthwyol	
	Nifer	%	Nifer	%	Nifer	%
Ydynt	1,187	88.4	385	37.4	132	14.4
Nac ydynt	156	11.6	644	62.6	785	85.6
<b>Cyfanswm</b>	<b>1,343</b>	<b>100</b>	<b>1,029</b>	<b>100</b>	<b>917</b>	<b>100</b>

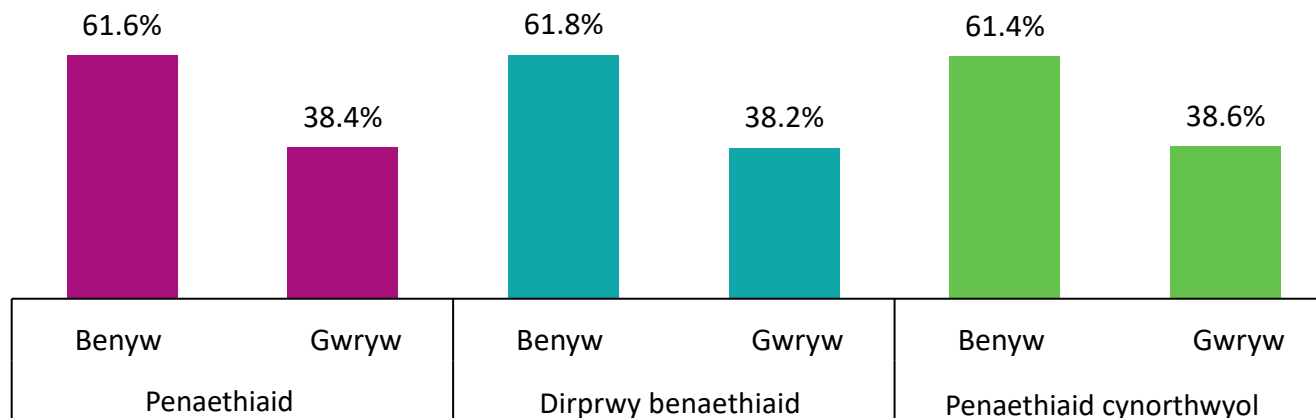


Siart 1: Canran y rhai mewn arweinyddiaeth yn ôl cymhwyster CPCP yn 2025.

## 1.2 Rhywydd

Tabl 1.2a: Nifer y cofrestreion mewn swyddi arweinyddiaeth gyda CPCP yn ôl rhyw.

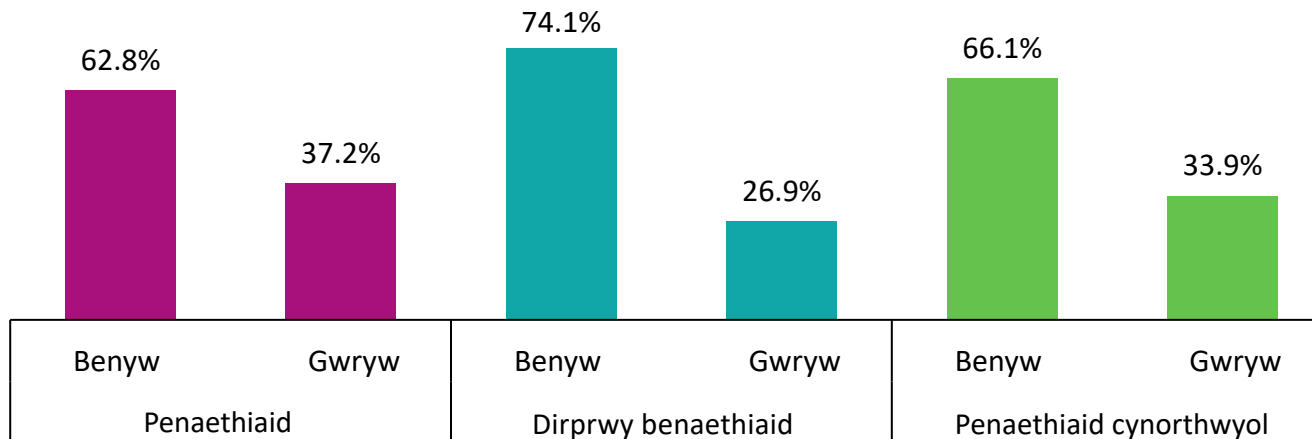
	Penaethiaid		Dirprwy benaethiaid		Penaethiaid cynorthwyol	
	Nifer	%	Nifer	%	Nifer	%
Benyw gyda CPCP	731	61.6	238	61.8	81	61.4
Gwryw heb CPCP	456	38.4	147	38.2	51	38.6
<b>Cyfanswm</b>	<b>1,187</b>	<b>100</b>	<b>385</b>	<b>100</b>	<b>132</b>	<b>100</b>



Siart 2: Arweinyddiaeth gyda CPCP yn ôl rhyw.

Tabl 1.2b: Nifer y cofrestreion mewn swyddi arweinyddiaeth heb CPCP yn ôl rhyw.

	Penaethiaid		Dirprwy benaethiaid		Penaethiaid cynorthwyol	
	Nifer	%	Nifer	%	Nifer	%
Benyw gyda CPCP	98	62.8	477	74.1	519	66.1
Gwryw heb CPCP	58	37.2	167	26.9	266	33.9
<b>Cyfanswm</b>	<b>156</b>	<b>100</b>	<b>644</b>	<b>100</b>	<b>785</b>	<b>100</b>

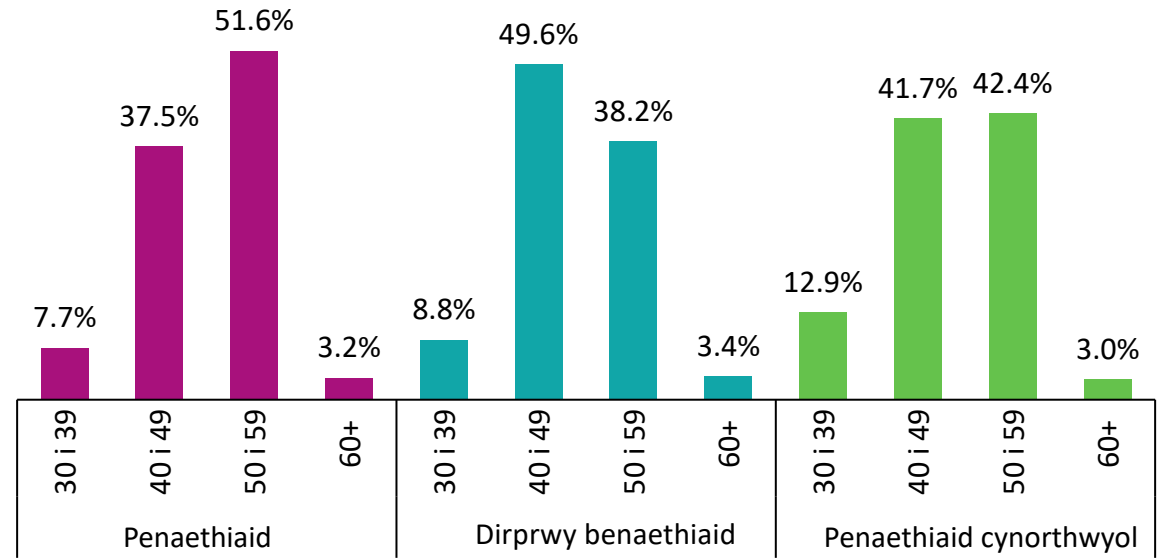


Siart 3: Arweinyddiaeth heb CPCP yn ôl rhyw.

### 1.3 Oedran

Tabl 1.3a: Nifer yr unigolion cofrestredig mewn swyddi arwain gyda CPCP yn ôl oedran.

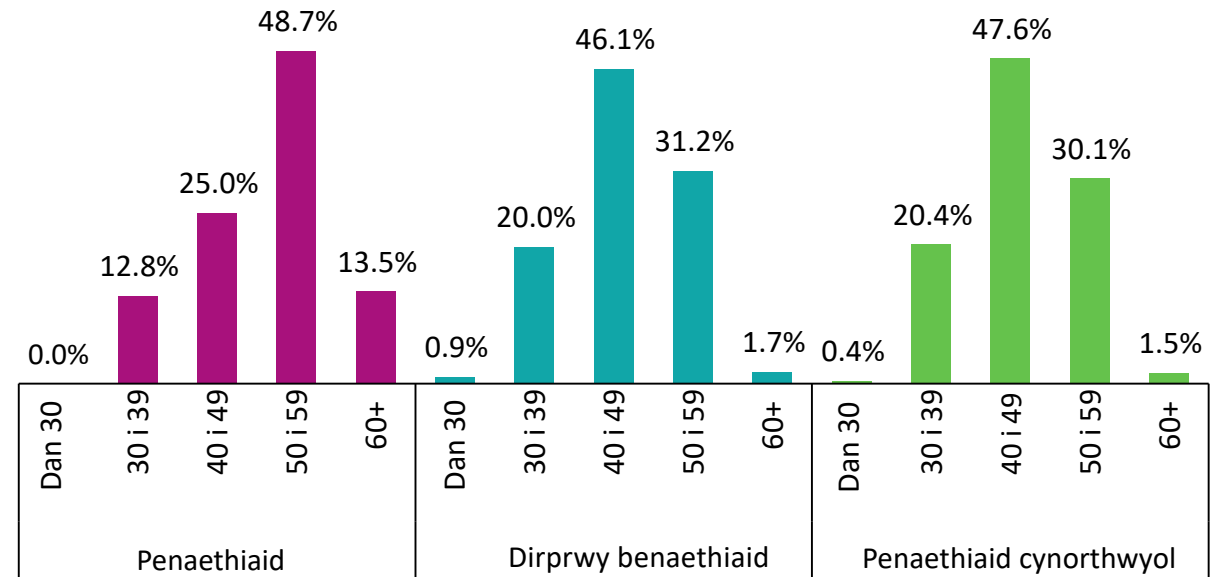
	Penaethiaid		Dirprwy benaethiaid		Penaethiaid cynorthwyl	
	Nifer	%	Nifer	%	Nifer	%
30 i 34	10	0.8	7	1.8	0	0.0
35 i 39	81	6.8	27	7.0	17	12.9
40 i 44	156	13.1	86	22.3	19	14.4
45 i 49	289	24.3	105	27.3	36	27.3
50 i 54	390	32.9	93	24.2	38	28.8
55 i 59	223	18.8	54	14.0	18	13.6
60 i 64	36	3.0	12	3.1	4	3.0
65+	2	0.2	1	0.3	0	0.0
<b>Cyfanswm</b>	<b>1,187</b>	<b>100</b>	<b>385</b>	<b>100</b>	<b>132</b>	<b>100</b>



Siart 4: Canran yr arweinyddiaeth â CPCP yn ôl oedran.

Tabl 1.3b: Nifer y cofrestreion mewn swyddi arweinyddiaeth heb CPCP yn ôl oedran.

	Penaethiaid		Dirprwy benaethiaid		Penaethiaid cynorthwyl	
	Nifer	%	Nifer	%	Nifer	%
25 i 29	0	0.0	6	0.9	3	0.4
30 i 34	5	3.2	35	5.4	46	5.9
35 i 39	15	9.6	94	14.6	114	14.5
40 i 44	12	7.7	145	22.5	167	21.3
45 i 49	27	17.3	152	23.6	207	26.4
50 i 54	42	26.9	146	22.7	172	21.9
55 i 59	34	21.8	55	8.5	64	8.2
60 i 64	15	9.6	10	1.6	10	1.3
65+	6	3.8	1	0.2	2	0.3
<b>Cyfanswm</b>	<b>156</b>	<b>100</b>	<b>644</b>	<b>100</b>	<b>785</b>	<b>100</b>



Siart 5: Canran yr arweinyddiaeth heb CPCP yn ôl oedran.

## 1.4 Grŵp ethnig

Darperir y data isod ar ffurf agrededig i osgoi datgelu pwy yw cofrestreion. Gellir dod o hyd i opsiynau'r grwpiau ethnig fel y'u nodir ar y Gofrestr Ymarferwyr Addysg gan ddefnyddio [gwefan swyddogaeth dadansoddi'r Llywodraeth](#).

**Tabl 1.4a: Nifer yr unigolion cofrestredig mewn swyddi arwain gyda CPCP yn ôl grŵp ethnig.**

	Penaethiaid		Dirprwy benaethiaid		Penaethiaid cynorthwyol	
	Nifer	%	Nifer	%	Nifer	%
Gwyn	1,031	86.9	338	87.8	116	87.9
Cymysg neu nifer o grwpiau ethnig	4	0.3	0	0.0	0	0.0
Asiaidd neu Asiaidd Prydeinig	2	0.2	1	0.3	0	0.0
Du, Affricanaidd, Caribiaidd neu Du Prydeinig	0	0.0	1	0.3	0	0.0
Grŵp ethnig arall	1	0.1	0	0.0	0	0.0
Ddim eisiau cofnodi grŵp ethnig	19	1.6	3	0.8	2	1.5
Anhysbys	130	11.0	42	10.9	14	10.6
<b>Cyfanswm</b>	<b>1,187</b>	<b>100</b>	<b>385</b>	<b>100</b>	<b>132</b>	<b>100</b>

**Tabl 1.4b: Nifer y cofrestreion mewn swyddi arweinyddiaeth heb CPCP yn ôl grŵp ethnig.**

	Penaethiaid		Dirprwy benaethiaid		Penaethiaid cynorthwyol	
	Nifer	%	Nifer	%	Nifer	%
Gwyn	131	84.0	595	92.4	710	90.4
Cymysg neu nifer o grwpiau ethnig	1	0.6	3	0.5	5	0.6
Asiaidd neu Asiaidd Prydeinig	0	0.0	0	0.0	0	0.0
Du, Affricanaidd, Caribiaidd neu Du Prydeinig	0	0.0	0	0.0	0	0.0
Grŵp ethnig arall	0	0.0	0	0.0	0	0.0
Ddim eisiau cofnodi grŵp ethnig	4	2.6	7	1.1	6	0.8
Anhysbys	20	12.8	39	6.1	64	8.2
<b>Cyfanswm</b>	<b>156</b>	<b>100</b>	<b>644</b>	<b>100</b>	<b>785</b>	<b>100</b>

## 1.5 Hunaniaeth genedlaethol

Tabl 1.5a: Nifer y cofrestreion mewn swyddi arwain gyda CPCP yn ôl hunaniaeth genedlaethol..

	Penaethiaid		Dirprwy benaethiaid		Penaethiaid cynorthwyol	
	Nifer	%	Nifer	%	Nifer	%
Cymreig	736	62.0	225	58.4	79	59.8
Prydeinig	269	22.7	100	26.0	32	24.2
Seisnig	46	3.9	16	4.2	8	6.1
Albanaidd, Gwyddelig neu Wyddelig o Ogledd Iwerddon	7	0.6	3	0.8	0	0.0
Arall	0	0.0	1	0.3	0	0.0
Ddim eisiau cofnodi hunaniaeth genedlaethol	9	0.8	1	0.3	1	0.8
Anhysbys	120	10.1	39	10.1	12	9.1
<b>Cyfanswm</b>	<b>1,187</b>	<b>100</b>	<b>385</b>	<b>100</b>	<b>132</b>	<b>100</b>

Tabl 1.5b: Nifer y cofrestreion mewn swyddi arwain heb CPCP yn ôl hunaniaeth genedlaethol.

	Penaethiaid		Dirprwy benaethiaid		Penaethiaid cynorthwyol	
	Nifer	%	Nifer	%	Nifer	%
Cymreig	82	52.6	432	67.1	483	61.5
Prydeinig	32	20.5	129	20.0	162	20.6
Seisnig	16	10.3	32	5.0	60	7.6
Albanaidd, Gwyddelig neu Wyddelig o Ogledd Iwerddon	2	1.3	8	1.2	8	1.0
Arall	1	0.6	4	0.6	5	0.6
Ddim eisiau cofnodi hunaniaeth genedlaethol	4	2.6	3	0.5	2	0.3
Anhysbys	19	12.2	36	5.6	65	8.3
<b>Cyfanswm</b>	<b>156</b>	<b>100</b>	<b>644</b>	<b>100</b>	<b>785</b>	<b>100</b>

## 1.6 Anabledd

At ddibenion y datganiad hwn, ystyrir bod gan berson anabledd os oes ganddo salwch, cyflwr neu nam hirdymor y mae wedi'i hunan-adrodd sy'n achosi anhawster gyda gweithgareddau beunyddiol. Mae'r diffiniad hwn yn gyson â [Deddf Cydraddoldeb 2010](#) a [diffiniad cyson Gwasanaeth Ystadegol y Llywodraeth \(GSS\)](#).

**Tabl 1.6a: Nifer yr unigolion cofrestredig mewn swyddi arwain gyda CPCP ac sydd wedi gwneud datganiad ynghylch eu hanabledd.**

	Penaethiaid		Dirprwy benaethiaid		Penaethiaid cynorthwyol	
	Nifer	%	Nifer	%	Nifer	%
Ydynt	2	0.2	1	0.3	1	0.8
Nac ydynt	1185	99.8	384	99.7	131	99.2
<b>Cyfanswm</b>	<b>1,187</b>	<b>100</b>	<b>385</b>	<b>100</b>	<b>132</b>	<b>100</b>

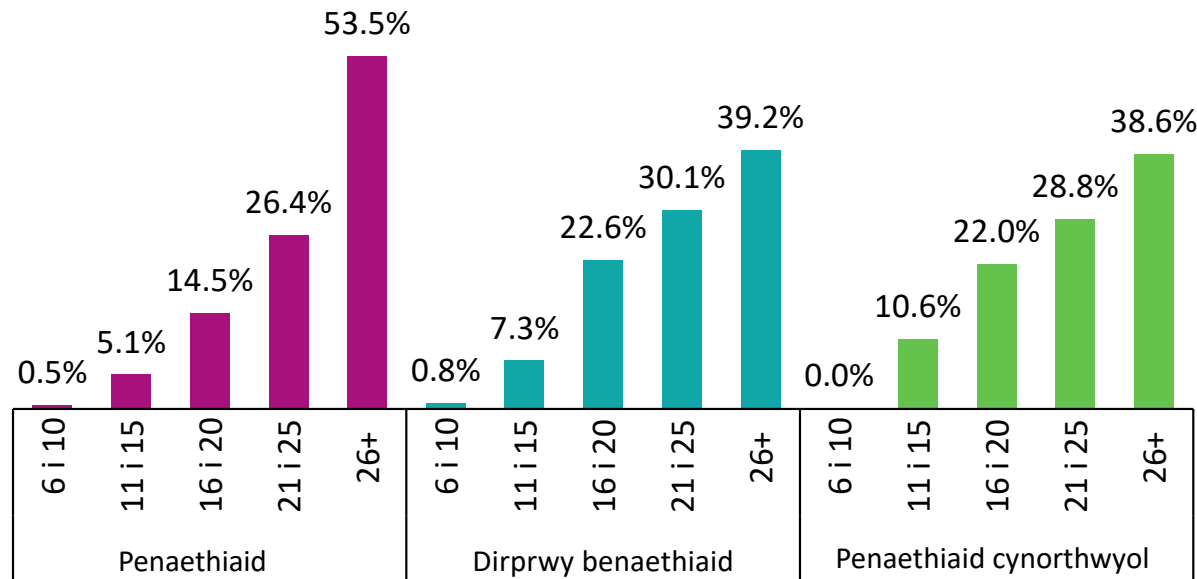
**Tabl 1.6b: Nifer y bobl sydd wedi cofrestru mewn swyddi arweinyddiaeth heb NPQH ac sydd wedi gwneud datganiad ynghylch eu hanabledd.**

	Penaethiaid		Dirprwy benaethiaid		Penaethiaid cynorthwyol	
	Nifer	%	Nifer	%	Nifer	%
Ydynt	0	0.0	2	0.3	1	0.1
Nac ydynt	156	100	642	99.7	784	99.9
<b>Cyfanswm</b>	<b>156</b>	<b>100</b>	<b>644</b>	<b>100</b>	<b>785</b>	<b>100</b>

## 1.7 Blynyddoedd ers ennill statws athro cymwysedig (SAC)

Tabl 1.7a: Nifer y cofrestreion mewn swyddi arweinyddiaeth gyda CPCP a'u blynyddoedd ers cwblhau Statws Addysgu Cymwys (SAC).

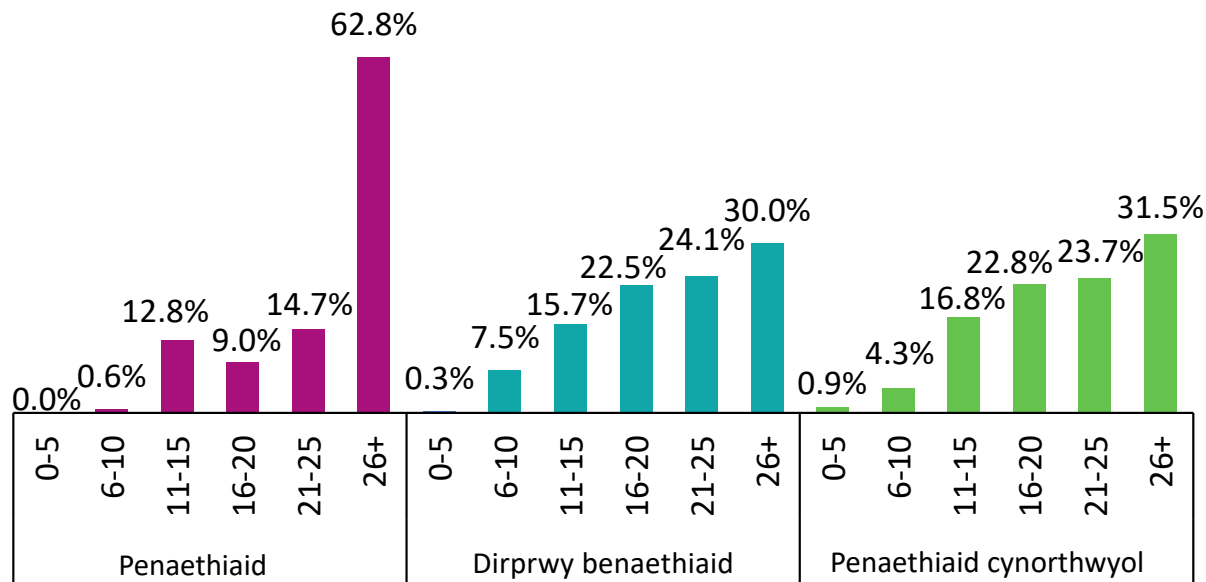
	Penaethiaid		Dirprwy benaethiaid		Penaethiaid cynorthwyol	
	Nifer	%	Nifer	%	Nifer	%
6 i 10	6	0.5	3	0.8	0	0.0
11 i 15	61	5.1	28	7.3	14	10.6
16 i 20	172	14.5	87	22.6	29	22.0
21 i 25	313	26.4	116	30.1	38	28.8
26+	635	53.5	151	39.2	51	38.6
<b>Cyfanswm</b>	<b>1,187</b>	<b>100</b>	<b>385</b>	<b>100</b>	<b>132</b>	<b>100</b>



Siart 6: Canran yr arweinyddiaeth â CPCP fesul blynyddoedd ers SAC.

Tabl 1.7b: Nifer y cofrestreion mewn swyddi arweinyddiaeth heb CPCP a'u blynyddoedd ers cwblhau Statws Addysgu Cymwys (SAC).

	Penaethiaid		Dirprwy benaethiaid		Penaethiaid cynorthwyol	
	Nifer	%	Nifer	%	Nifer	%
0 i 5	0	0.0	2	0.3	7	0.9
6 i 10	1	0.6	48	7.5	34	4.3
11 i 15	20	12.8	101	15.7	132	16.8
16 i 20	14	9.0	145	22.5	179	22.8
21 i 25	23	14.7	155	24.1	186	23.7
26+	98	62.8	193	30.0	247	31.5
<b>Cyfanswm</b>	<b>156</b>	<b>100</b>	<b>644</b>	<b>100</b>	<b>785</b>	<b>100</b>



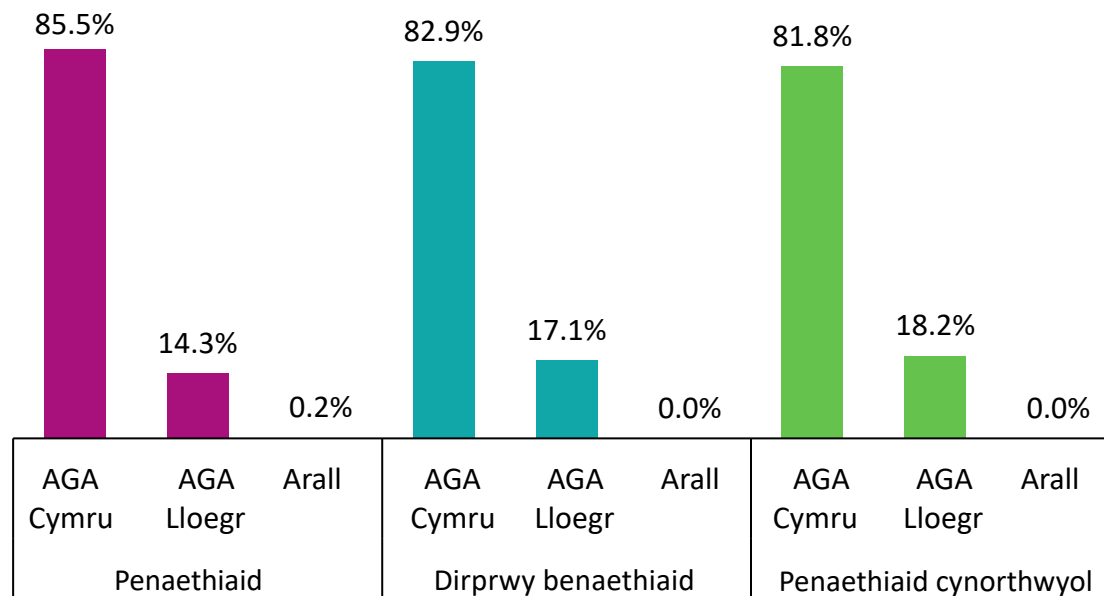
Siart 7: Canran yr arweinyddiaeth heb CPCP fesul blynyddoedd ers SAC.

## 1.8 Addysg gychwynnol athrawon (AGA)

Tabl 1.8a: Nifer y cofrestreion mewn swyddi arweinyddiaeth gyda CPCP a ble y cwblhawyd eu haddysg gychwynnol i athrawon (AGA).

	Penaethiaid		Dirprwy benaethiaid		Penaethiaid cynorthwyol	
	Nifer	%	Nifer	%	Nifer	%
AGA Cymru	1015	85.5	319	82.9	108	81.8
AGA Lloegr	170	14.3	66	17.1	24	18.2
Arall*	2	0.2	0	0.00	0	0.00
<b>Cyfanswm</b>	<b>1,187</b>	<b>100</b>	<b>385</b>	<b>100</b>	<b>132</b>	<b>100</b>

\*Mae Arall yn cynnwys sefydliadau eraill yn y DU, gwledydd yr UE a gwledydd nad ydynt yn yr UE.

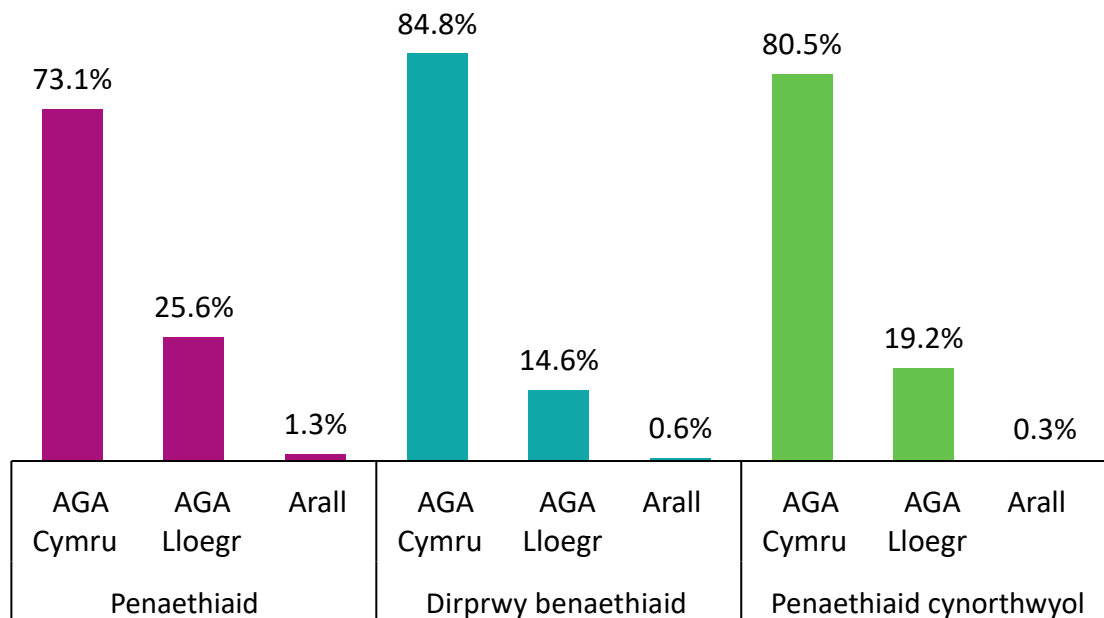


Siart 8: Canran yr arweinyddiaeth gyda CPCP yn ôl Addysg Gychwynnol Athrawon.

Tabl 1.8b: Nifer y cofrestreion mewn swyddi arweinyddiaeth heb CPCP a ble y cwblhawyd eu haddysg gychwynnol i athrawon (AGA).

	Penaethiaid		Dirprwy benaethiaid		Penaethiaid cynorthwyol	
	Nifer	%	Nifer	%	Nifer	%
AGA Cymru	114	73.1	546	84.8	632	80.5
AGA Lloegr	40	25.6	94	14.6	151	19.2
Arall*	2	1.3	4	0.6	2	0.3
<b>Total</b>	<b>156</b>	<b>100</b>	<b>644</b>	<b>100</b>	<b>785</b>	<b>100</b>

\*Mae Arall yn cynnwys sefydliadau eraill yn y DU, gwledydd yr UE a gwledydd nad ydynt yn yr UE.

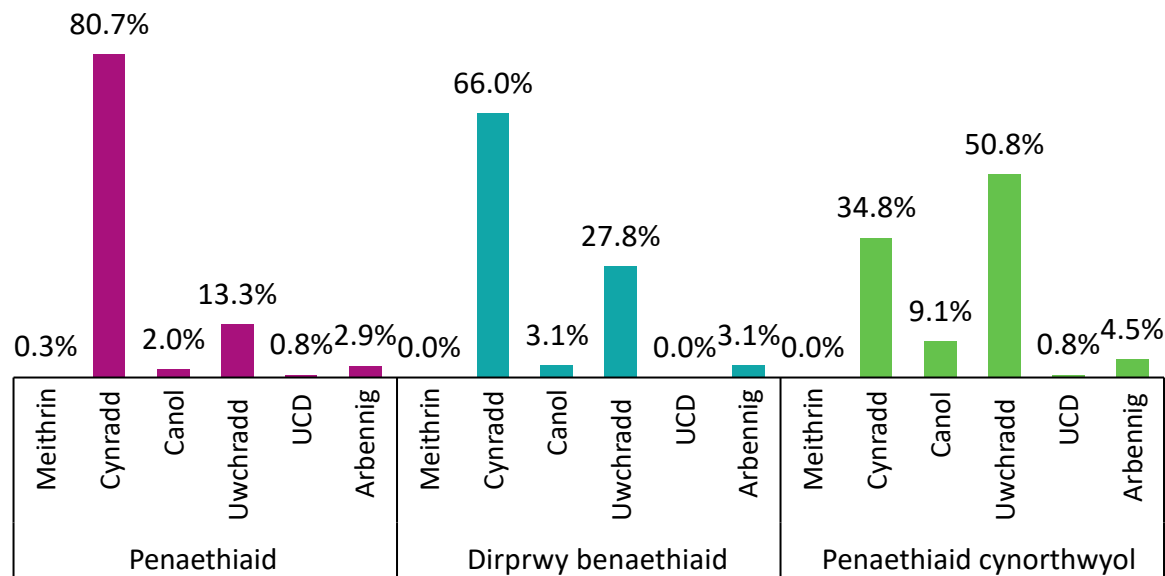


Siart 9: Canran yr arweinyddiaeth heb CPCP yn ôl Addysg Gychwynnol Athrawon.

## 1.9: Cyflogaeth yn ôl cyfnod

Tabl 1.9a Nifer y cofrestreion mewn swyddi arweinyddiaeth gyda CPCP fesul cyfnod a gyflogwyd.

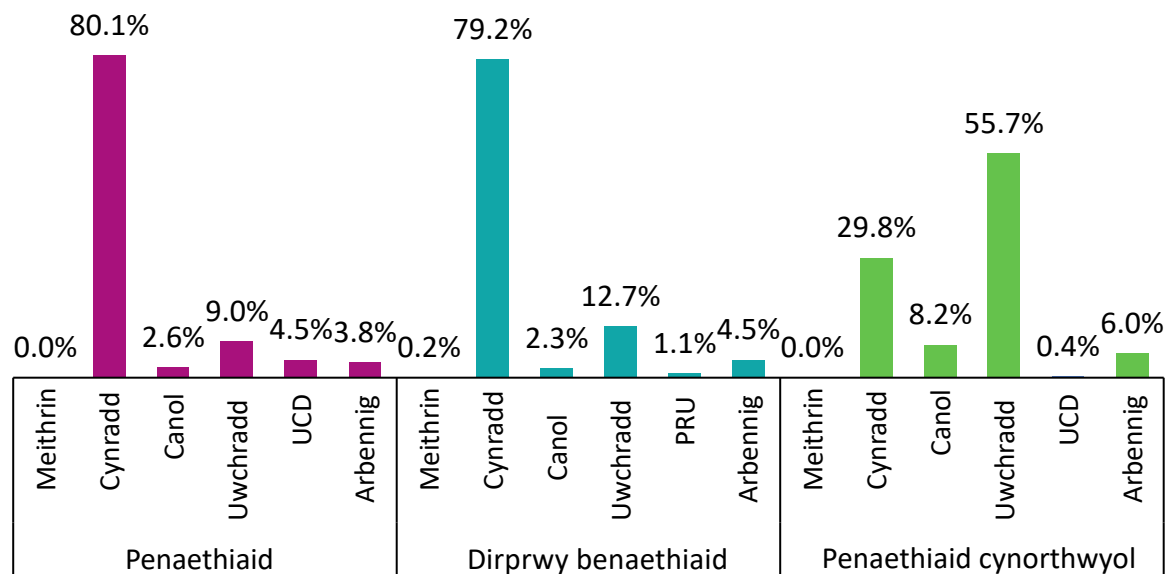
	Penaethiaid		Dirprwy benaethiaid		Penaethiaid cynorthwyol	
	Nifer	%	Nifer	%	Nifer	%
Meithrin	3	0.3	0	0.0	0	0.0
Cynradd	958	80.7	254	66.0	46	34.8
Canol	24	2.0	12	3.1	12	9.1
Uwchradd	158	13.3	107	27.8	67	50.8
Uned Cyfeirio Disgyblion (UCD)	9	0.8	0	0.0	1	0.8
Arbennig	35	2.9	12	3.1	6	4.5
<b>Cyfanswm</b>	<b>1,187</b>	<b>100</b>	<b>385</b>	<b>100</b>	<b>132</b>	<b>100</b>



Siart 10: Canran yr arweinyddiaeth â CPCP fesul cyfnod a ddefnyddiwyd.

Tabl 1.9b: Nifer y cofrestreion mewn swyddi arweinyddiaeth heb NPQH yn ôl cyfnod cyflogaeth.

	Penaethiaid		Dirprwy benaethiaid		Penaethiaid cynorthwyol	
	Nifer	%	Nifer	%	Nifer	%
Meithrin	0	0.0	1	0.2	0	0.0
Cynradd	125	80.1	510	79.2	234	29.8
Canol	4	2.6	15	2.3	64	8.2
Uwchradd	14	9.0	82	12.7	437	55.7
Uned Cyfeirio Disgyblion (UCD)	7	4.5	7	1.1	3	0.4
Arbennig	6	3.8	29	4.5	47	6.0
<b>Cyfanswm</b>	<b>156</b>	<b>100</b>	<b>644</b>	<b>100</b>	<b>785</b>	<b>100</b>



Siart 11: Canran yr arweinyddiaeth heb CPCP fesul cyfnod a ddefnyddiwyd.

## 1.10 Cyflogaeth yn ôl awdurdod lleol

Tabl 1.10a: Nifer y rhai sydd wedi cofrestru mewn swyddi pennaeth heb CPCP yn ôl cyflogaeth awdurdod lleol yn 2025.

	Pennaeth gyda CPCP		Pennaeth heb CPCP		Cyfanswm	
	Nifer	% rhes	Nifer	% rhes	Nifer	% rhes
Blaenau Gwent	21	87.5	3	12.5	24	100
Pen-y-bont ar Ogwr	51	96.2	2	3.8	53	100
Caerffili	60	88.2	8	11.8	68	100
Caerdydd	112	91.1	11	8.9	123	100
Sir Gaerfyrddin	78	82.1	17	17.9	95	100
Ceredigion	26	78.8	7	21.2	33	100
Conwy	44	84.6	8	15.4	52	100
Sir Ddinbych	41	89.1	5	10.9	46	100
Sir Fflint	68	89.5	8	10.5	76	100
Gwynedd	64	84.2	12	15.8	76	100
Ynys Môn	39	90.7	4	9.3	43	100
Merthyr Tudful	25	89.3	3	10.7	28	100
Sir Fynwy	28	90.3	3	9.7	31	100
Castell-nedd Port Talbot	60	98.4	1	1.6	61	100
Casnewydd	49	90.7	5	9.3	54	100
Sir Benfro	40	85.1	7	14.9	47	100
Powys	64	77.1	19	22.9	83	100
Rhondda Cynon Taf	103	97.2	3	2.8	106	100
Abertawe	93	93.9	6	6.1	99	100
Bro Morgannwg	26	81.3	6	18.8	32	100
Torfaen	45	90.0	5	10.0	50	100
Wrecsam	50	79.4	13	20.6	63	100
<b>Cyfanswm</b>	<b>1,187</b>	<b>88.4</b>	<b>156</b>	<b>11.6</b>	<b>1,343</b>	<b>100</b>

## 1.10 Parhau

Tabl 1.10b: Nifer y rhai sydd wedi cofrestru mewn swyddi dirprwy bennaeth heb CPCP yn ôl awdurdod lleol yn 2025.

	Dirprwy bennaeth gyda CPCP		Dirprwy bennaeth gyda CPCP		Cyfanswm	
	Nifer	% rhes	Nifer	% rhes	Nifer	% rhes
Blaenau Gwent	4	19.0	17	81.0	21	100
Pen-y-bont ar Ogwr	24	41.4%	34	58.6	58	100
Caerffili	32	51.6	30	48.4	62	100
Caerdydd	41	39.0	64	61.0	105	100
Sir Gaerfyrddin	16	48.5	17	51.5	33	100
Ceredigion	5	27.8	13	72.2	18	100
Conwy	13	28.9	32	71.1	45	100
Sir Ddinbych	15	45.5	18	54.5	33	100
Sir Fflint	19	38.0	31	62.0	50	100
Gwynedd	14	38.9	22	61.1	36	100
Ynys Môn	7	36.8	12	63.2	19	100
Merthyr Tudful	7	35.0	13	65.0	20	100
Sir Fynwy	9	39.1	14	60.9	23	100
Castell-nedd Port Talbot	23	34.8	43	65.2	66	100
Casnewydd	23	33.8	45	66.2	68	100
Sir Benfro	12	40.0	18	60.0	30	100
Powys	14	25.0	42	75.0	56	100
Rhondda Cynon Taf	42	46.2	49	53.8	91	100
Abertawe	32	35.6	58	64.4	90	100
Bro Morgannwg	6	18.2	27	81.8	33	100
Torfaen	11	37.9	18	62.1	29	100
Wrecsam	16	37.2	27	62.8	43	100
<b>Cyfanswm</b>	<b>385</b>	<b>37.4</b>	<b>644</b>	<b>62.6</b>	<b>1,029</b>	<b>100</b>

## 1.10 Parhau

Tabl 1.10b: Nifer y rhai sydd wedi cofrestru mewn swyddi penaethiaid cynorthwyol heb CPCP yn ôl awdurdod lleol yn 2025.

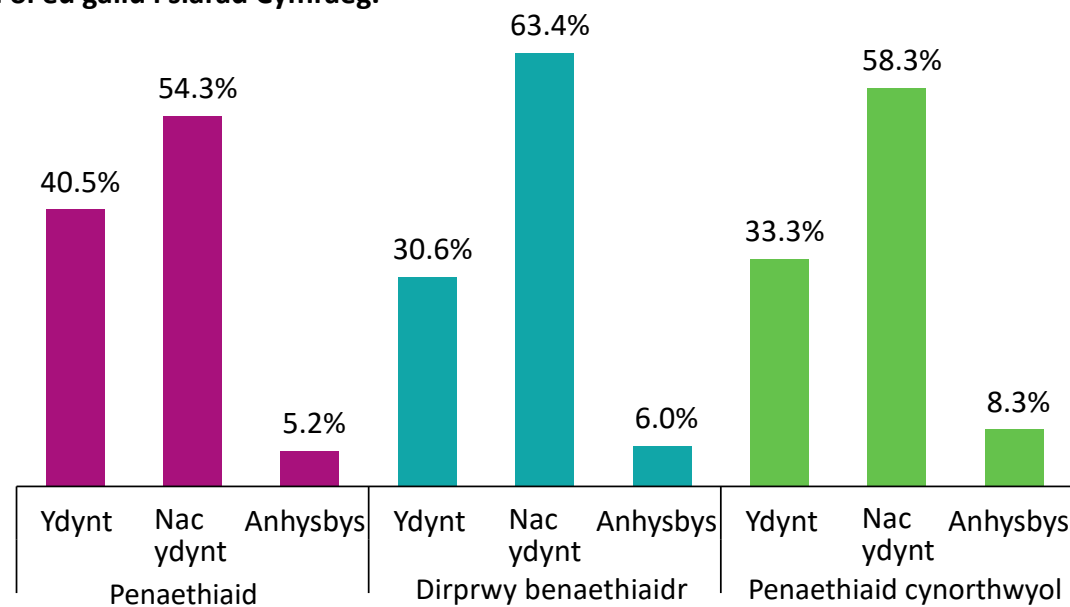
	Pennaeth cynorthwyol gyda CPCP		Pennaeth cynorthwyol gyda CPCP		Cyfanswm	
	Nifer	% rhes	Nifer	% rhes	Nifer	% rhes
Blaenau Gwent	2	9.5	19	90.5	21	100
Pen-y-bont ar Ogwr	5	11.6	38	88.4	43	100
Caerffili	7	19.4	29	80.6	36	100
Caerdydd	15	16.0	79	84.0	94	100
Sir Gaerfyrddin	10	11.1	80	88.9	90	100
Ceredigion	3	10.3	26	89.7	29	100
Conwy	7	14.6	41	85.4	48	100
Sir Ddinbych	4	12.5	28	87.5	32	100
Sir Fflint	7	11.7	53	88.3	60	100
Gwynedd	6	23.1	20	76.9	26	100
Ynys Môn	5	22.7	17	77.3	22	100
Merthyr Tudful	1	4.2	23	95.8	24	100
Sir Fynwy	3	20.0	12	80.0	15	100
Castell-nedd Port Talbot	4	14.8	23	85.2	27	100
Casnewydd	1	1.9	53	98.1	54	100
Sir Benfro	10	27.8	26	72.2	36	100
Powys	12	21.1	45	78.9	57	100
Rhondda Cynon Taf	7	15.2	39	84.8	46	100
Abertawe	10	16.9	49	83.1	59	100
Bro Morgannwg	2	9.5	19	90.5	21	100
Torfaen	5	18.5	22	81.5	27	100
Wrecsam	6	12.0	44	88.0	50	100
<b>Cyfanswm</b>	<b>132</b>	<b>14.4</b>	<b>785</b>	<b>85.6</b>	<b>917</b>	<b>100</b>

### 1.11 Y gallu i siarad Cymraeg

Mae'r wybodaeth isod wedi'i seilio ar y cofrestreion hynny sydd wedi datgan a ydynt yn rhugl, neu'n weddol rugl, yn yr iaith Gymraeg.

Tabl 1.11a: Nifer y cofrestreion mewn swyddi arweinyddiaeth gyda CPCP yn ôl eu gallu i siarad Cymraeg.

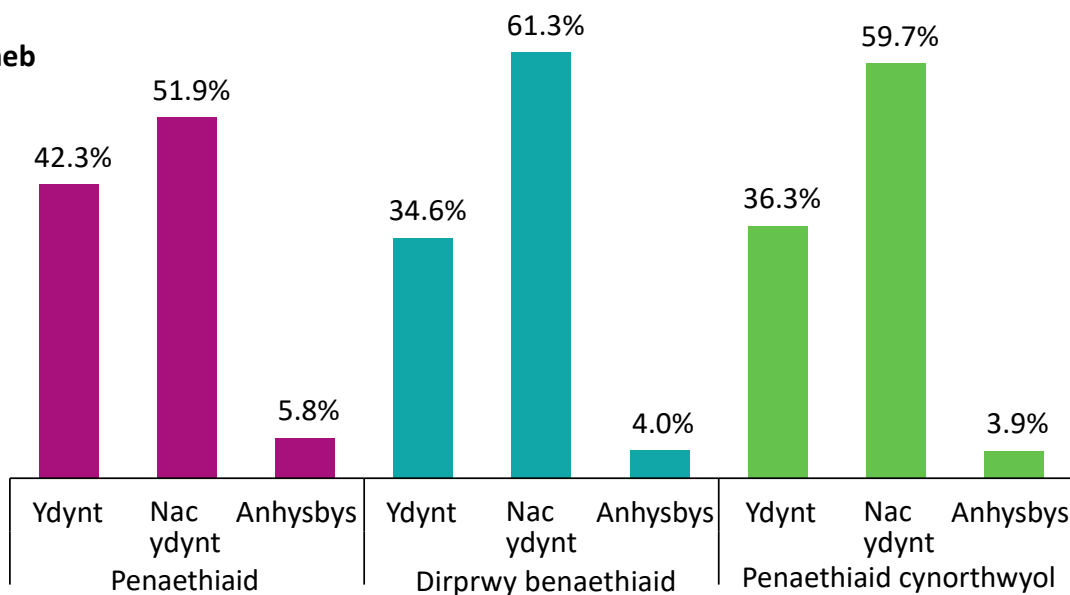
	Penaethiaid		Dirprwy bennaethiaid		Penaethiaid cynorthwyol	
	Nifer	%	Nifer	%	Nifer	%
Ydynt	481	40.5	118	30.6	44	33.3
Nac ydynt	644	54.3	244	63.4	77	58.3
Anhysbys	62	5.2	23	6.0	11	8.3
<b>Cyfanswm</b>	<b>1,187</b>	<b>100</b>	<b>385</b>	<b>100</b>	<b>132</b>	<b>100</b>



Siart 12: Canran yr arweinyddiaeth â CPCP yn ôl eu gallu i siarad Cymraeg.

Tabl 1.11b: Nifer y rhai sydd wedi cofrestru mewn swyddi arweinyddiaeth heb CPCP yn ôl eu gallu i siarad Cymraeg.

	Penaethiaid		Dirprwy bennaethiaid		Penaethiaid cynorthwyol	
	Nifer	%	Nifer	%	Nifer	%
Ydynt	66	42.3	223	34.6	285	36.3
Nac ydynt	81	51.9	395	61.3	469	59.7
Anhysbys	9	5.8	26	4.0	31	3.9
<b>Cyfanswm</b>	<b>156</b>	<b>100</b>	<b>644</b>	<b>100</b>	<b>785</b>	<b>100</b>



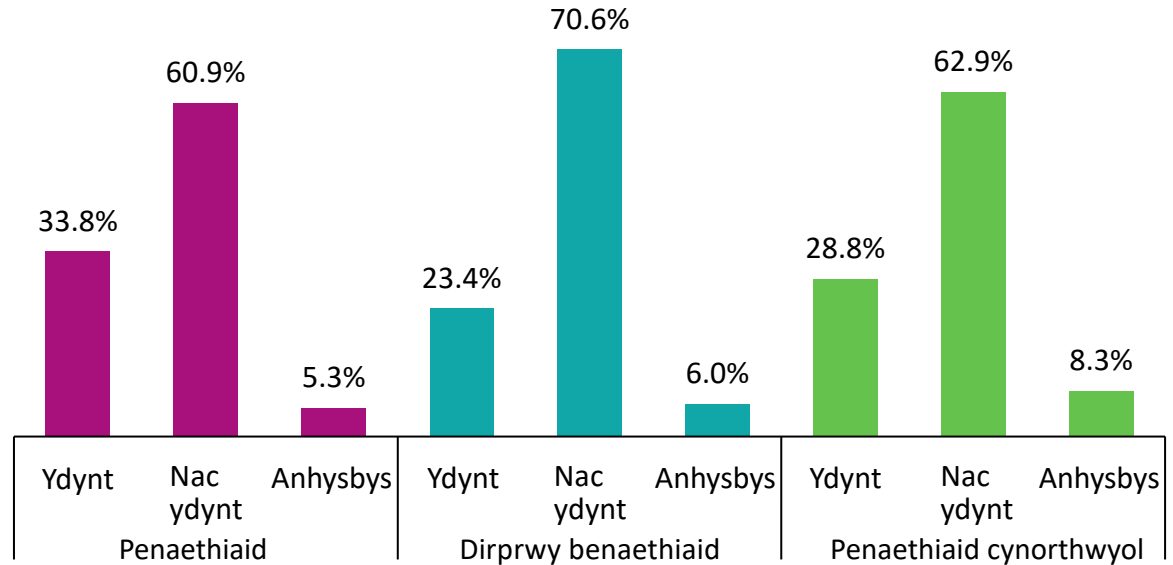
Siart 13: Canran yr arweinyddiaeth heb CPCP yn ôl eu gallu i siarad Cymraeg.

### 1.12 Y gallu i weithio drwy gyfrwng y Gymraeg

Mae'r wybodaeth isod wedi'i seilio ar y cofrestreion hynny sydd wedi datgan a gawsant eu hyfforddi i weithio drwy gyfrwng y Gymraeg, eu bod yn gweithio ar hyn o bryd drwy gyfrwng y Gymraeg neu erioed wedi gwneud hynny, neu a ydynt yn teimlo'n hyderus i wneud hynny.

Tabl 1.12a: Nifer y cofrestreion mewn swyddi arwain gyda CPCP yn ôl eu gallu i weithio trwy gyfrwng y Gymraeg.

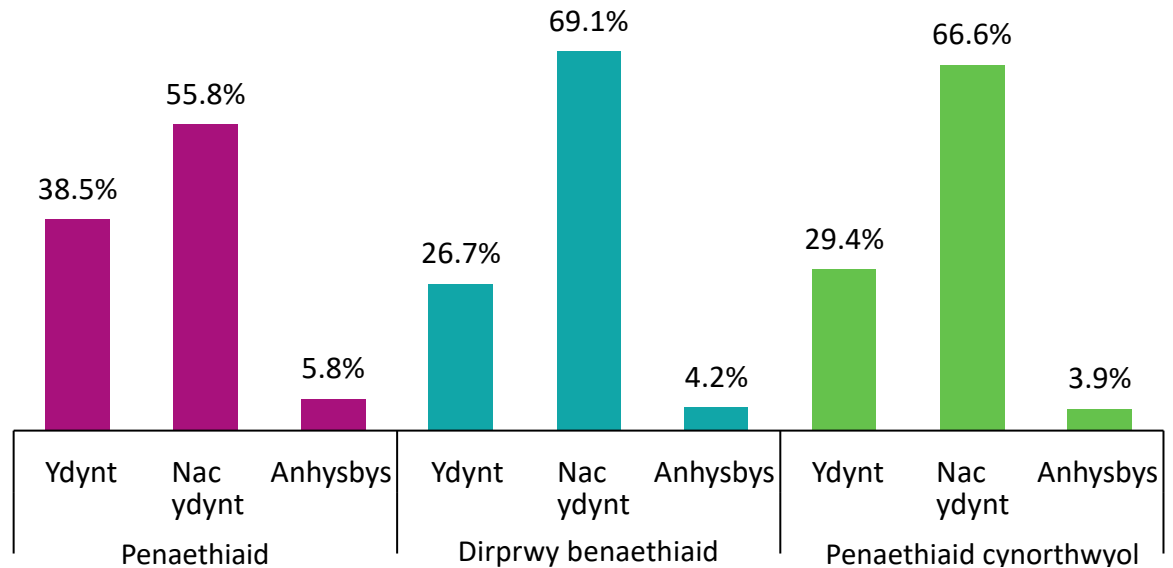
	Penaethiaid		Dirprwy benaethiaid		Penaethiaid cynorthwyol	
	Nifer	%	Nifer	%	Nifer	%
Ydynt	401	33.8	90	23.4	38	28.8
Nac ydynt	723	60.9	272	70.6	83	62.9
Anhysbys	63	5.3	23	6.0	11	8.3
<b>Cyfanswm</b>	<b>1,187</b>	<b>100</b>	<b>385</b>	<b>100</b>	<b>132</b>	<b>100</b>



Siart 13: Canran yr arweinyddiaeth sydd â CPCP yn ôl eu gallu i weithio drwy gyfrwng y Gymraeg.

Tabl 1.12b: Nifer y cofrestreion mewn swyddi arweinyddiaeth heb CPCP yn ôl eu gallu i weithio trwy gyfrwng y Gymraeg.

	Penaethiaid		Dirprwy benaethiaid		Penaethiaid cynorthwyol	
	Nifer	%	Nifer	%	Nifer	%
Ydynt	60	38.5	172	26.7	231	29.4
Nac ydynt	87	55.8	445	69.1	523	66.6
Anhysbys	9	5.8	27	4.2	31	3.9
<b>Cyfanswm</b>	<b>156</b>	<b>100</b>	<b>644</b>	<b>100</b>	<b>785</b>	<b>100</b>



Siart 14: Canran yr arweinyddiaeth heb CPCP yn ôl eu gallu i weithio drwy gyfrwng y Gymraeg.