

Mewnwelediad Data: Recriwtio a Dargadwedd 2025



This report is also available in English

Amdanom ni4

1. Athrawon ysgol5

1.1 Nifer a gofrestrwyd5

1.2 Dargadwedd5

1.3 Dargadwedd yn ôl oedran 10

1.4 Dargadwedd yn ôl siarad Cymraeg.....11

1.5 Dargadwedd yn ôl cyfnod.....12

1.6 Dargadwedd yn ôl cyflogaeth awrduddod lleol13

2. Gweithwyr cymorth dysgu ysgol14

2.1 Nifer a gofrestrwyd14

2.2 Dargadwedd14

2.3 Dargadwedd yn ôl oedran 16

2.4 Dargadwedd yn ôl siarad Cymraeg.....17

2.5 Dargadwedd yn ôl cyfnod.....18

2.6 Dargadwedd yn ôl cyflogaeth awrduddod lleol19

3. Athrawon addysg bellach20

3.1 Nifer a gofrestrwyd20

3.2 Dargadwedd20

3.3 Dargadwedd yn ôl oedran 23

3.4 Dargadwedd yn ôl siarad Cymraeg.....24

3.5 Dargadwedd yn ôl cyflogaeth.....25

- 4. Gweithwyr cymorth dysgu addysg bellach26**
 - 4.1 Nifer a gofrestrwyd26
 - 4.2 Dargadwedd26
 - 4.3 Dargadwedd yn ôl oedran 28
 - 4.4 Dargadwedd yn ôl siarad Cymraeg.....29
 - 4.5 Dargadwedd yn ôl cyflogaeth.....30

- 5. Ymarferwyr dysgu seiliedig ar waith31**
 - 5.1 Nifer a gofrestrwyd31
 - 5.2 Dargadwedd31
 - 5.3 Dargadwedd yn ôl oedran 33
 - 5.4 Dargadwedd yn ôl siarad Cymraeg.....34

- 6. Gweithwyr ieuentid cymwys35**
 - 6.1 Nifer a gofrestrwyd35
 - 6.2 Dargadwedd35
 - 6.3 Dargadwedd yn ôl oedran 37
 - 6.4 Dargadwedd yn ôl siarad Cymraeg.....38

- 7. Gweithwyr cymorth ieuentid cymwys39**
 - 7.1 Nifer a gofrestrwyd39
 - 7.2 Dargadwedd39
 - 7.3 Dargadwedd yn ôl oedran 41
 - 7.4 Dargadwedd yn ôl siarad Cymraeg.....42

CGA yw'r rheoleiddiwr annibynnol, proffesiynol ar gyfer y gweithlu addysg yng Nghymru. Mae'r holl ddata sydd wedi'i gynnwys yn y crynodeb hwn yn deillio o Gofrestr Ymarferwyr Addysg CGA ac mae'n ymwneud yn benodol â recriwtio a chadw cofrestreion. Mae'r holl ddata a ddarperir yn ymwneud ag athrawon ysgol, gweithwyr cymorth dysgu ysgolion, athrawon addysg bellach, gweithwyr cymorth dysgu addysg bellach, ymarferwyr dysgu seiliedig ar waith, gweithwyr ieuencid cymwys, a gweithwyr cymorth ieuencid cymwys sydd wedi cofrestru gyda CGA ar 1 Mawrth 2025.

Cyflwyniad i Fewnwelediad Data Recriwtio a Dargadwedd 2025

Mae'r ystadegau hyn wedi'u cynhyrchu gan ddefnyddio data o'r Gofrestr Ymarferwyr Addysg. Mae'r wybodaeth y gallwn ei dal ar y Gofrestr wedi'i nodi yn Rheoliadau Cyngor y Gweithlu Addysg (Prif Swyddogaethau) (Cymru) 2015, fel y'u diwygiwyd.

Mae'r Gofrestr yn amser real ac yn darparu ffynhonnell unigryw o ddata am yr 13 grŵp addysg cofrestredig yng Nghymru. Nid oes data cyfatebol ar gael gan unrhyw gorff na sefydliad arall. O ganlyniad, ni ddylid gwneud cymhariaeth â ffynonellau eraill fel Cyfrifiad Blyneddol Gweithlu Ysgolion Llywodraeth Cymru (SWAC), a gyhoeddir yn flynyddol hefyd. Ar gyfer y sector ysgolion yn benodol, yn wahanol i SWAC, mae ein data yn cynnwys yr holl staff cyflenwi, gweithwyr peripatetig, gweithwyr llawrydd, ac eraill sy'n darparu addysg neu hyfforddiant mewn ysgol, yn ogystal â lleoliadau addysg eraill. Rydym hefyd yn dal data hanesyddol sylweddol sy'n ein galluogi i ddarparu gwybodaeth am dueddiadau.

Mae'r ystadegau yn yr adroddiad hwn yn seiliedig ar y meini prawf canlynol:

- cofnodir niferoedd y cofrestrwyr fel ffigurau gwirioneddol, yn hytrach na chyfwerth ag amser llawn
- y dyddiad cyfrifiad a ddefnyddir ar gyfer y data a gymerir o'r Gofrestr yw 1 Mawrth bob blwyddyn
- ceir y wybodaeth a gofnodir ar y Gofrestr yn uniongyrchol gan yr ymarferydd a/neu ei gyflogwr
- efallai na fydd canrannau'n cyfanswm o 100 oherwydd talgrynnu

I ddyfynnu'r adroddiad hwn:

Cyngor y Gweithlu Addysg (2025). Mewnwelediad Data Recriwto a Dargadwedd 2025. Ar gael yn: (Wedi'i gyrchu: 'mewnosod dyddiad').

1. Athrawon ysgol (ATH)

1.1 Nifer a gofrestrwyd

Tabl 1.1: Cyfanswm cofrestredig blynyddol yr athrawon ysgol.

	2015	2016	2017	2018	2019	2020	2021	2022	2023	2024	2025
Nifer yr athrawon ysgol	37,355	36,951	36,426	35,929	35,545	35,171	34,766	35,256	35,837	35,865	35,266

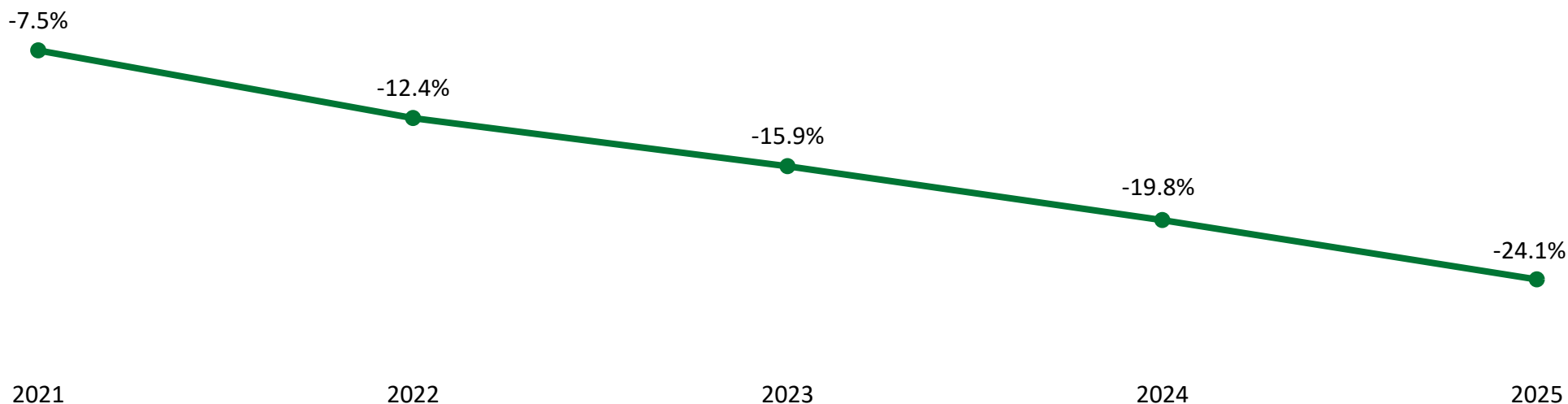
Gellir defnyddio'r tabl uchod i gyfeirio ato wrth edrych ar garfannau dargadwedd o flynyddoedd penodol.

1.2 Dargadwedd

Tabl 1.2a: Newid o flwyddyn i flwyddyn yng ngharfan athrawon ysgol 2020.

Mae'r tabl canlynol yn adolygu dargadwedd carfan benodol o gofrestreion, yn dilyn carfan 2020 o athrawon ysgol. Ar 1 Mawrth 2020, roedd 35,171 o athrawon ysgol wedi'u cofrestru gyda Chyngor y Gweithlu Addysg. Ar 1 Mawrth 2025, roedd 75.9% o'r garfan honno wedi'u cofrestru fel athrawon ysgol gyda Chyngor y Gweithlu Addysg o hyd.

	2021		2022		2023		2024		2025	
	Nifer	%	Nifer	%	Nifer	%	Nifer	%	Nifer	%
Wedi'i gofrestru fel ATH	32,539	92.5	30,810	87.6	29,572	84.1	28,191	80.2	26,700	75.9
Wedi cofrestru mewn categori arall	173	0.5	232	0.7	311	0.9	511	1.5	733	2.1
Heb ei gofrestru gyda CGA	2,459	7.0	4,129	11.7	5,288	15.0	6,469	18.4	7,738	22.0
Cyfanswm	35,171	100	35,171	100	35,171	100	35,171	100	35,171	100
Gwahaniaeth o flwyddyn i flwyddyn yn ATH cofrestredig	-2,632	-7.5	-1,729	-4.9	-1,238	-3.5	-1,381	-3.9	-1,491	-4.3
Gwahaniaeth cronuss yn ATH cofrestredig	-2,632	-7.5	-4,361	-12.4	-5,599	-15.9	-6,980	-19.8	-8,471	-24.1



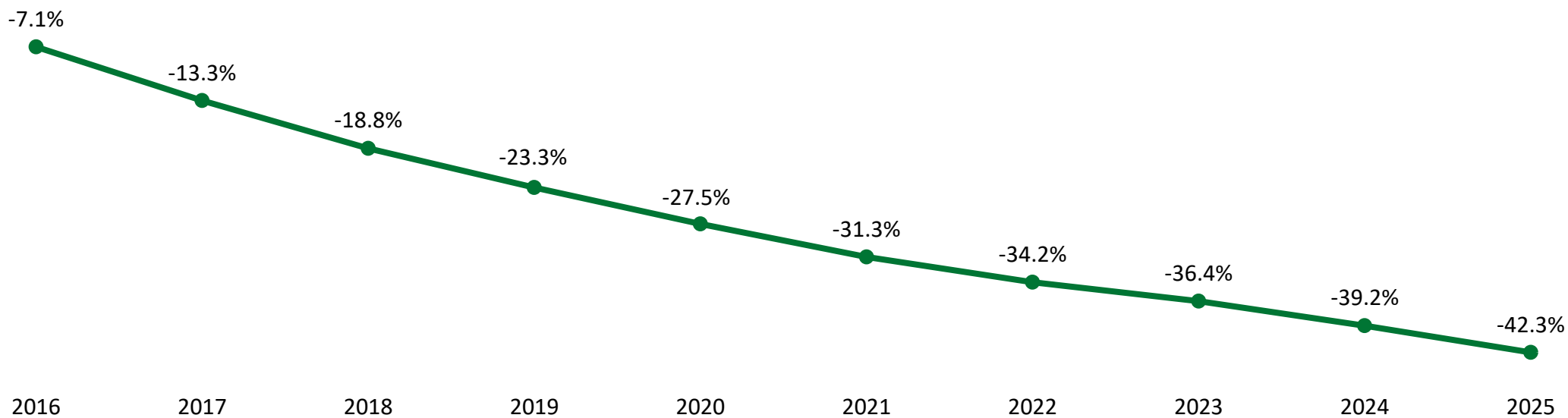
Siart 1: Gwahaniaeth canrannol cronuss yn dilyn carfan 2020 o athrawon ysgol cofrestredig.

Tabl 1.2b: Newid o flwyddyn i flwyddyn yng ngharfan athrawon ysgol 2015.

Mae'r tabl canlynol yn adolygu dargadwedd carfan benodol o gofrestreion, yn dilyn carfan 2015 o athrawon ysgol. Ar 1 Mawrth 2015, roedd 37,355 o athrawon ysgol wedi'u cofrestru gyda Chyngor y Gweithlu Addysg. Ar 1 Mawrth 2025, roedd 57.7% o'r garfan honno wedi'u cofrestru fel athrawon ysgol gyda Chyngor y Gweithlu Addysg o hyd.

	2016		2017		2018		2019		2020	
	Nifer	%	Nifer	%	Nifer	%	Nifer	%	Nifer	%
Wedi'i gofrestru fel ATH	34,695	92.9	32,372	86.7	30,317	81.2	28,666	76.7	27,070	72.5
Wedi cofrestru mewn categori arall	7	0	215	0.6	338	0.9	388	1.0	489	1.3
Heb ei gofrestru gyda CGA	2,653	7.1	4,768	12.8	6,700	17.9	8,301	22.2	9,796	26.2
Cyfanswm	37,355	100	37,355	100	37,355	100	37,355	100	37,355	100
Gwahaniaeth o flwyddyn i flwyddyn yn ATH cofrestredig	-2,660	-7.1	-2,323	-6.2	-2,055	-5.5	-1,651	-4.5	-1,596	-4.2
Gwahaniaeth cronuss yn ATH cofrestredig	-2,660	-7.1	-4,983	-13.3	-7,038	-18.8	-8,689	-23.3	-10,285	-27.5

	2021		2022		2023		2024		2025	
	Nifer	%	Nifer	%	Nifer	%	Nifer	%	Nifer	%
Wedi'i gofrestru fel ATH	25,662	68.7	24,584	65.8	23,740	63.6	22,710	60.8	21,549	57.7
Wedi cofrestru mewn categori arall	514	1.4	498	1.3	543	1.5	823	2.2	997	2.7
Heb ei gofrestru gyda CGA	11,179	29.9	12,273	32.9	13,072	35.0	13,822	37.0	14,809	39.6
Cyfanswm	37,355	100	37,355	100	37,355	100	37,355	100	37,355	100
Gwahaniaeth o flwyddyn i flwyddyn yn ATH cofrestredig	-1,408	-3.8	-1,078	-2.9	-844	-2.2	-1,030	-2.8	-1,161	-3.1
Gwahaniaeth cronuss yn ATH cofrestredig	-11,693	-31.3	-12,771	-34.2	-13,615	-36.4	-14,645	-39.2	-15,806	-42.3

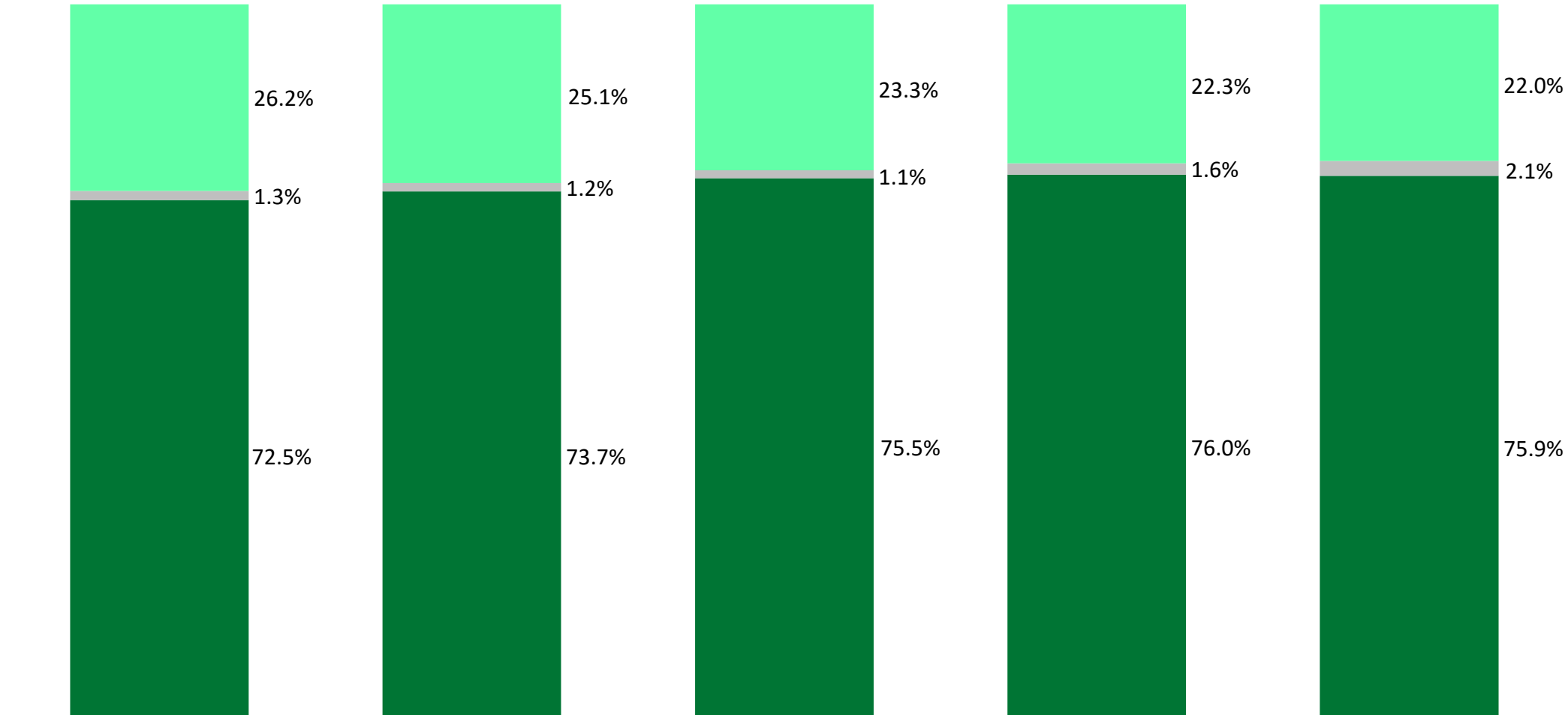


Siart 2: Gwahaniaeth canrannol cronuss yn dilyn carfan 2015 o athrawon ysgol cofrestredig.

Tabl 1.2c: Newid pum mlynedd dros bum mlynedd yn niferoedd athrawon ysgol cofrestredig.

Mae'r tabl canlynol yn adolygu dargadwedd pum mlynedd carfan o gofrestreion bob blwyddyn o 2016 hyd at 2020.

	2016 i 2021		2017 i 2022		2018 i 2023		2019 i 2024		2020 i 2025	
	Nifer	%	Nifer	%	Nifer	%	Nifer	%	Nifer	%
Wedi'i gofrestru fel ATH	26,784	72.5	26,843	73.7	27,143	75.5	27,026	76.0	26,700	75.9
Wedi cofrestru mewn categori arall	479	1.3	427	1.2	406	1.1	576	1.6	733	2.1
Heb ei gofrestru gyda CGA	9,688	26.2	9,156	25.1	8,380	23.3	7,943	22.3	7,738	22.0
Cyfanswm	36,951	100	36,426	100	35,929	100	35,545	100	35,171	100



■ Wedi'i gofrestru fel ATH ■ Wedi cofrestru mewn categori arall ■ Heb ei gofrestru gyda CGA

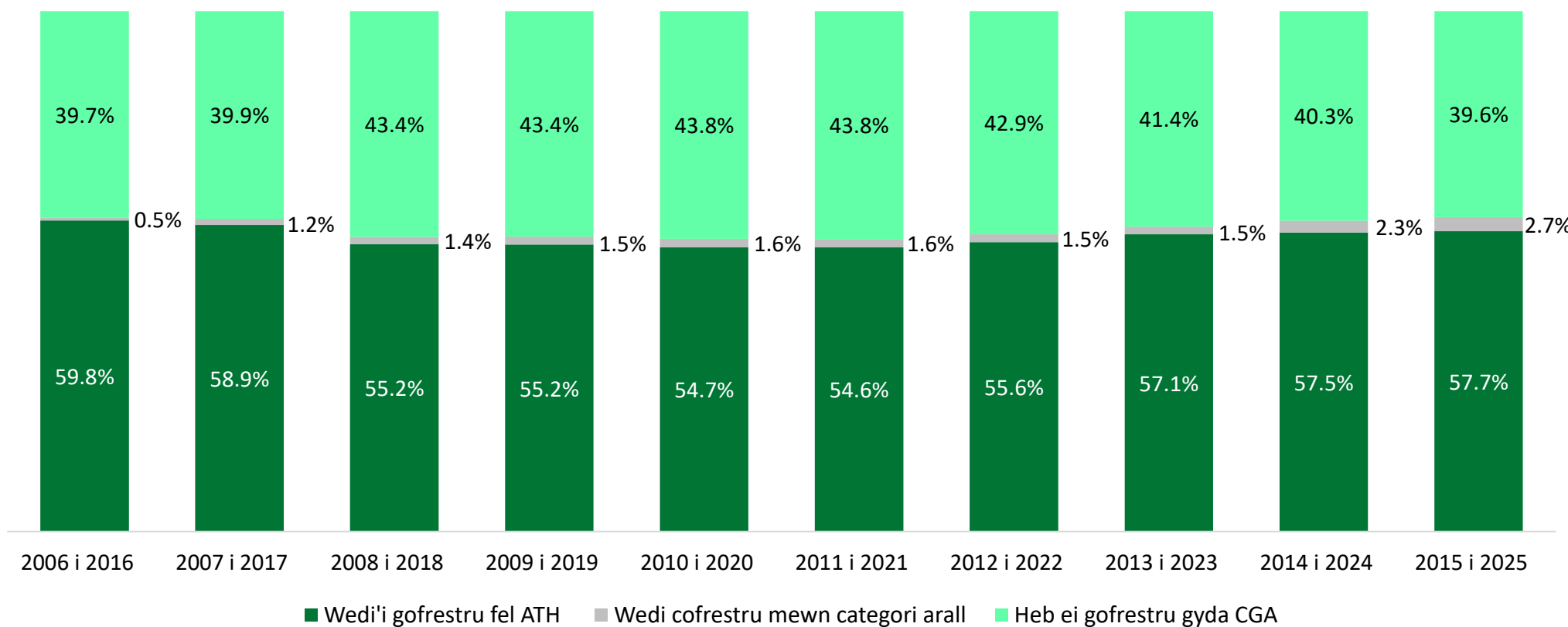
Siart 3: Canran newid pum mlynedd dros bum mlynedd yn niferoedd athrawon ysgol cofrestredig.

Tabl 1.2d: Newid 10 mlynedd dros 10 mlynedd yn niferoedd athrawon ysgol cofrestredig.

Mae'r tabl canlynol yn adolygu dargadwedd 10 mlynedd carfan o gofrestreion bob blwyddyn o 2006 hyd at 2015.

	2006 i 2016		2007 i 2017		2008 i 2018		2009 i 2019		2010 i 2020	
	Nifer	%	Nifer	%	Nifer	%	Nifer	%	Nifer	%
Wedi'i gofrestru fel ATH	23,008	59.8	22,787	58.9	21,503	55.2	21,448	55.2	21,269	54.7
Wedi cofrestru mewn categori arall	185	0.5	454	1.2	541	1.4	568	1.5	606	1.6
Heb ei gofrestru gyda CGA	15,286	39.7	15,444	39.9	16,898	43.4	16,863	43.4	17,021	43.8
Cyfanswm	38,479	100	38,685	100	38,942	100	38,879	100	38,896	100

	2011 i 2021		2012 i 2022		2013 i 2023		2014 i 2024		2015 i 2025	
	Nifer	%	Nifer	%	Nifer	%	Nifer	%	Nifer	%
Wedi'i gofrestru fel ATH	21,169	54.6	21,305	55.6	21,607	57.1	21,645	57.5	21,549	57.7
Wedi cofrestru mewn categori arall	604	1.6	562	1.5	572	1.5	848	2.3	997	2.7
Heb ei gofrestru gyda CGA	16,997	43.8	16,423	42.9	15,683	41.4	15,180	40.3	14,809	39.6
Cyfanswm	38,770	100	38,290	100	37,862	100	37,673	100	37,355	100



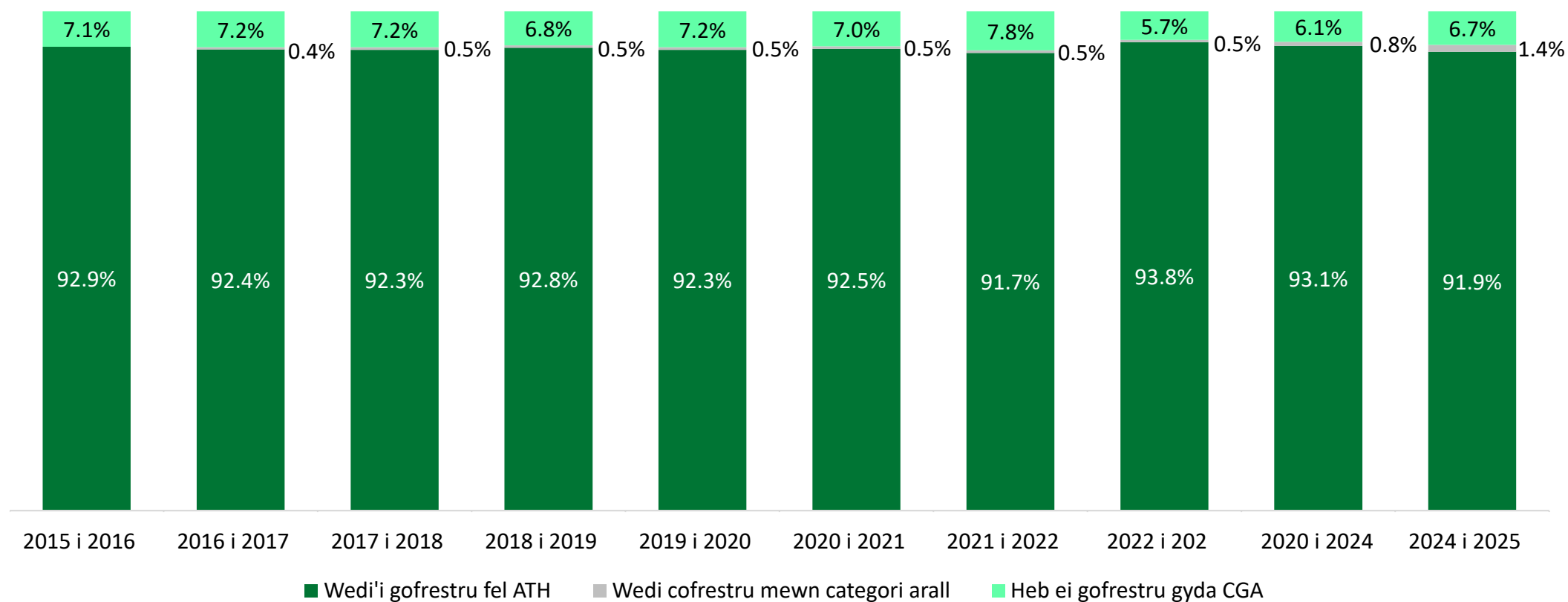
Siart 4: Canran newid 10 mlynedd dros 10 mlynedd yn niferoedd athrawon ysgol cofrestredig.

Tabl 1.2e: Newid un mlynedd dros 10 mlynedd yn niferoedd athrawon ysgol cofrestredig.

Mae'r tabl canlynol yn adolygu dargadwedd un mlynedd carfan o gofrestreion bob blwyddyn o 2015 hyd at 2024.

	2015 i 2016		2016 i 2017		2017 i 2018		2018 i 2019		2019 i 2020	
	Nifer	%	Nifer	%	Nifer	%	Nifer	%	Nifer	%
Wedi'i gofrestru fel ATH	34,695	92.9	34,135	92.4	33,614	92.3	33,328	92.8	32,825	92.3
Wedi cofrestru mewn categori arall	7	0.0	138	0.4	173	0.5	164	0.5	178	0.5
Heb ei gofrestru gyda CGA	2,653	7.1	2,678	7.2	2,639	7.2	2,437	6.8	2,542	7.2
Cyfanswm	37,355	100	36,951	100	36,426	100	35,929	100	35,545	100

	2020 i 2021		2021 i 2022		2022 i 2023		2023 i 2024		2024 i 2025	
	Nifer	%	Nifer	%	Nifer	%	Nifer	%	Nifer	%
Wedi'i gofrestru fel ATH	32,539	92.5	32,454	91.7	33,070	93.8	33,351	93.1	32,955	91.9
Wedi cofrestru mewn categori arall	173	0.5	127	0.5	167	0.5	302	0.8	516	1.4
Heb ei gofrestru gyda CGA	2,459	7.0	2,185	7.8	2,019	5.7	2,184	6.1	2,394	6.7
Cyfanswm	35,171	100	34,766	100	35,256	100	35,837	100	35,865	100



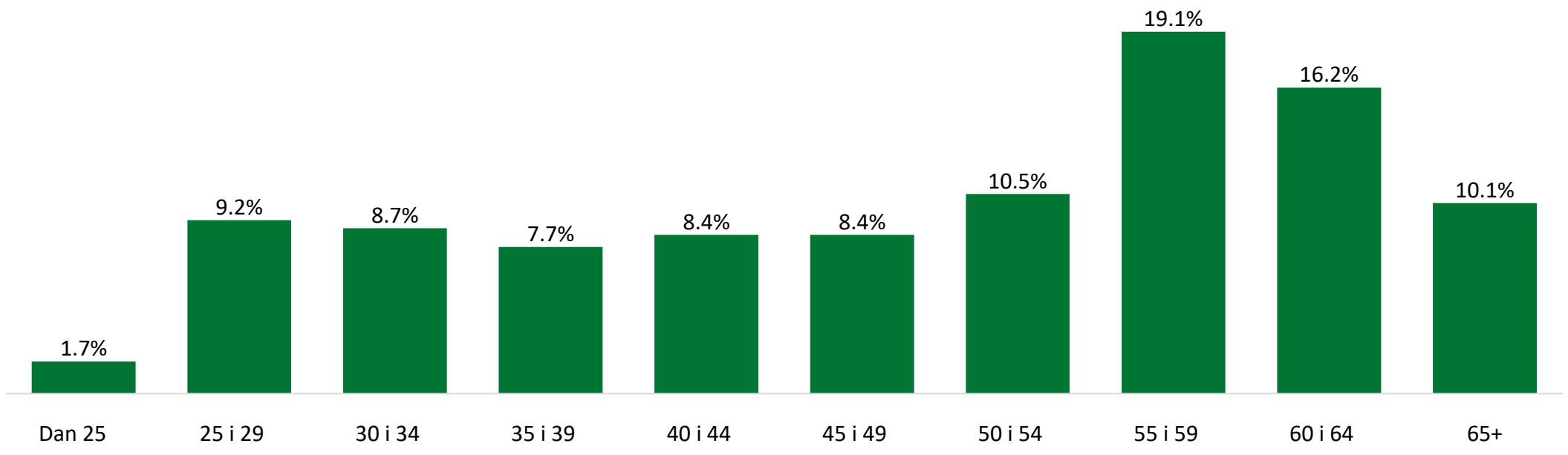
Siart 5: Canran newid un mlynedd dros 10 mlynedd yn niferoedd athrawon ysgol cofrestredig.

1.3 Dargadwedd yn ôl oedran

Tabl 1.3: Newid pum mlynedd yn nifer yr athrawon ysgol sydd wedi'u dadgofrestru yn ôl oedran.

Mae'r tabl canlynol yn adolygu dargadwedd carfan benodol o gofrestreion, gan ddilyn athrawon ysgol wedi'u dadgofrestru yn ôl oedran. Ar 1 Mawrth 2020, roedd 35,171 o athrawon ysgol wedi cofrestru gyda Chyngor y Gweithlu Addysg. Ar 1 Mawrth 2025, roedd 7,738 (22.0%) o'r garfan honno wedi dadgofrestru fel athrawon ysgol gyda Chyngor y Gweithlu Addysg.

	2025	
	Nifer	%
Dan 25	131	1.7
25 i 29	709	9.2
30 i 34	676	8.7
35 i 39	599	7.7
40 i 44	649	8.4
45 i 49	649	8.4
50 i 54	816	10.5
55 i 59	1,479	19.1
60 i 64	1,251	16.2
65+	779	10.1
Cyfanswm	7,738	100

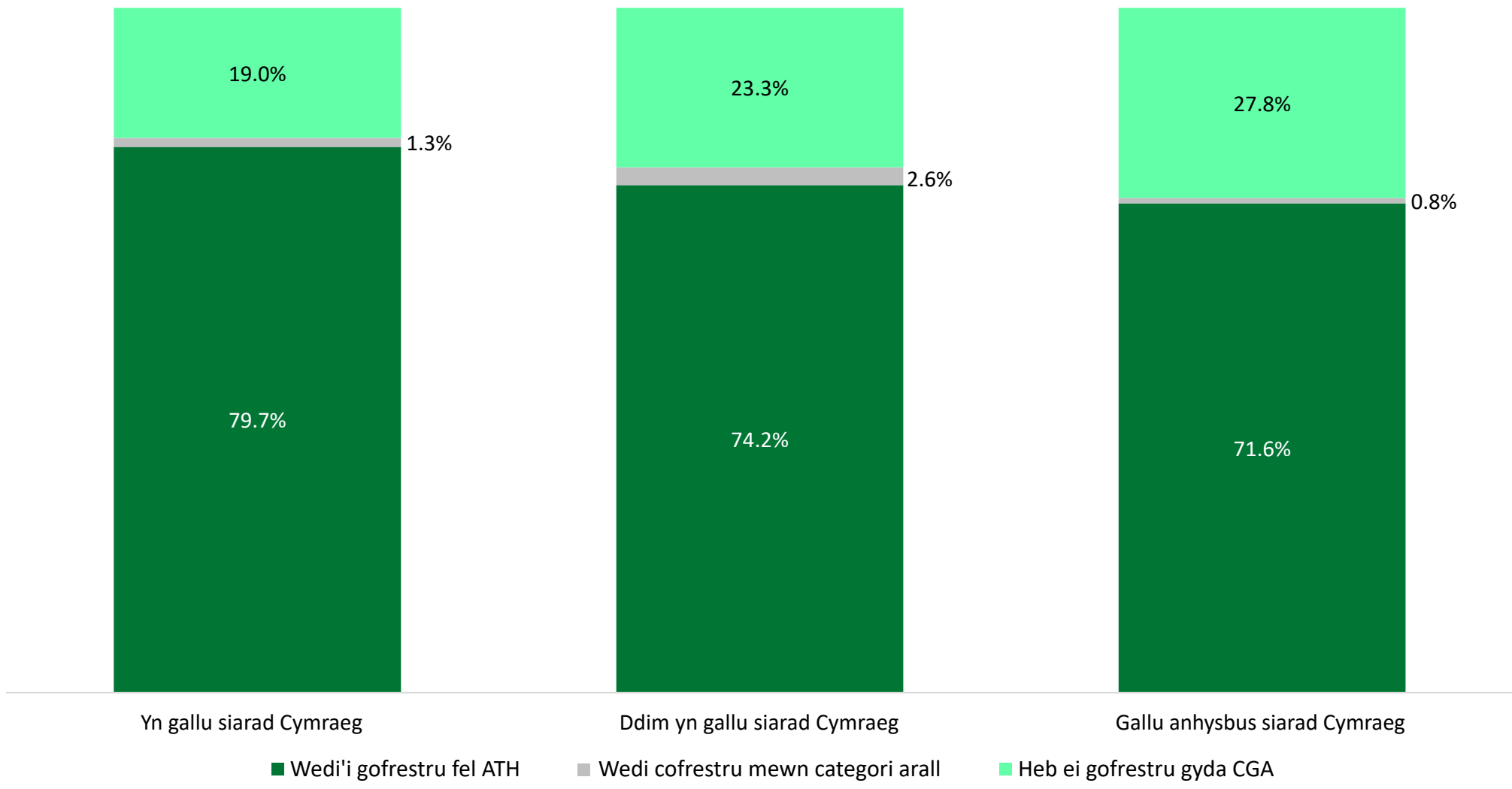


Siart 6: Canran newid pum mlynedd yn nifer yr athrawon ysgol sydd wedi'u dadgofrestru yn ôl oedran.

1.4 Dargadwedd yn ôl siarad Cymraeg

Tabl 1.4: Newid pum mlynedd yng ngharfan athrawon ysgol cofrestredig 2020 yn ôl y gallu i siarad Cymraeg.

	Yn gallu siarad Cymraeg		Ddim yn gallu siarad Cymraeg		Gallu anhysbus siarad Cymraeg		Cyfanswm	
	Nifer	%	Nifer	%	Nifer	%	Nifer	%
Wedi'i gofrestru fel ATH	9,405	79.7	16,344	74.2	951	71.6	26,700	75.9
Wedi cofrestru mewn categori arall	154	1.3	568	2.6	11	0.8	733	2.1
Heb ei gofrestru gyda CGA	2,245	19.0	5,127	23.3	366	27.6	7,738	22.0
Cyfanswm	11,804	100	22,039	100	1,328	100	35,171	100

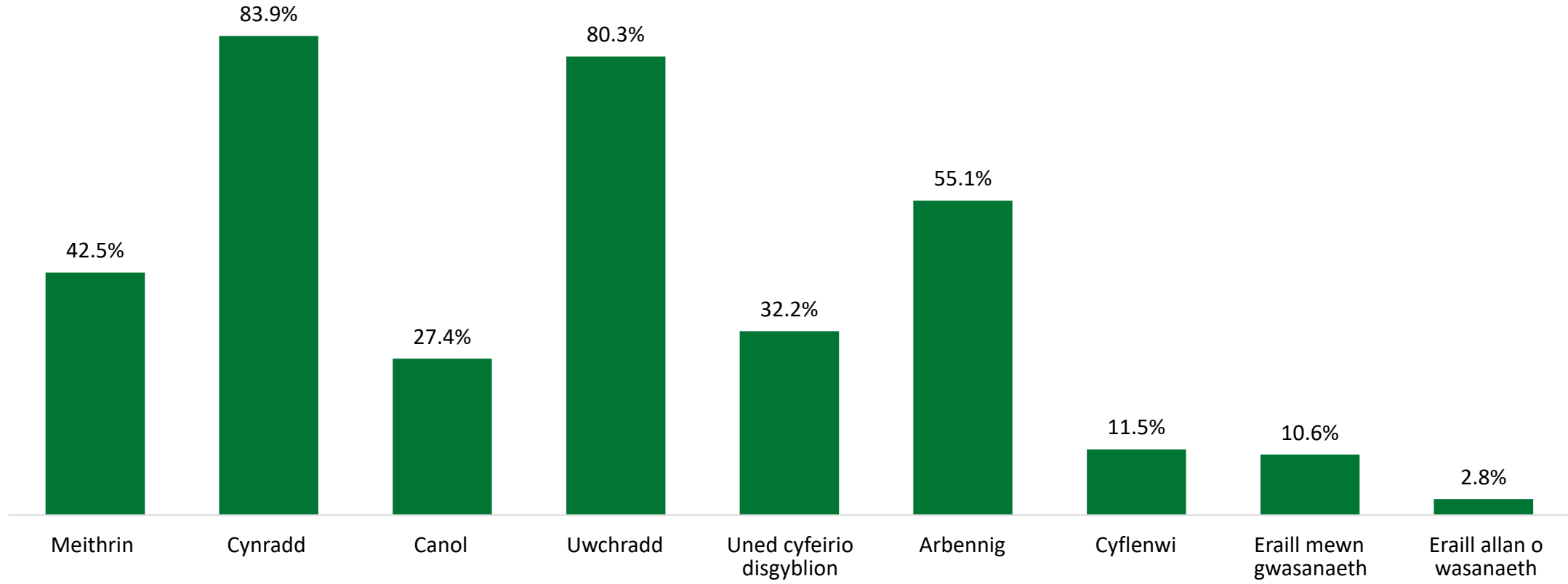


Siart 7: Canran newid pum mlynedd yng ngharfan athrawon ysgol cofrestredig 2020 yn ôl y gallu i siarad Cymraeg.

1.5 Dargadwedd yn ôl cyfnod

Tabl 1.5: Newid pum mlynedd yng ngharfan athrawon ysgol cofrestredig 2020 yn ôl cyfnod.

	Wedi'i gofrestru yn yr un cyfnod		Wedi'i gofrestru mewn cyfnod gwahanol		Wedi cofrestru mewn categori arall		Heb ei gofrestru gyda CGA		Cyfanswm	
	Nifer	%	Nifer	%	Nifer	%	Nifer	%	Nifer	%
	Meithrin	17	42.5	14	35.0	1	2.5	8	20.0	40
Cynradd	11,091	83.9	256	1.9	101	0.8	1,771	13.4	13,219	100
Canol	313	27.4	681	59.7	9	0.8	138	12.1	1,141	100
Uwchradd	8,847	80.3	414	3.8	140	1.3	1,623	14.7	11,024	100
Uned cyfeirio disgyblion	49	32.2	68	44.7	3	2.0	32	21.1	152	100
Arbennig	441	55.1	215	26.9	9	1.1	135	16.9	800	100
Cyflenwi	532	11.5	1,855	40.0	182	3.9	2,066	44.6	4,635	100
Eraill mewn gwasanaeth	69	10.6	330	50.8	12	1.8	238	36.7	649	100
Eraill allan o wasanaeth	99	2.8	1,409	40.1	276	7.9	1,727	49.2	3,511	100
Cyfanswm	21,458	61.0	5,242	14.9	733	2.1	7,738	22.0	35,171	100



Siart 8: Canran newid pum mlynedd yng ngharfan athrawon ysgol cofrestredig 2020 a arhosodd yn yr un cyfnod.

1.6 Dargadwedd yn ôl cyflogaeth awrddurdod lleol

Tabl 1.6: Newid pum mlynedd yng ngharfan athrawon ysgol cofrestredig 2020 yn ôl cyflogaeth awrddurdod lleol.

	Wedi'i gofrestru gyda'r un cyflogwr awrddurdod lleol		Wedi'i gofrestru gyda cyflogwr awrddurdod lleol gwahanol		Wedi cofrestru mewn categori arall		Heb ei gofrestru gyda CGA		Cyfanswm	
	Nifer	%	Nifer	%	Nifer	%	Nifer	%	Nifer	%
Blaenau Gwent	329	65.9	102	20.4	5	1.0	63	12.6	499	100
Pen-y-bont ar Ogwr	981	71.9	203	14.9	17	1.2	164	12.0	1,365	100
Caerffili	1,065	67.7	296	18.8	7	0.4	204	13.0	1,572	100
Caerdydd	2,201	64.2	517	15.1	98	2.9	613	17.9	3,429	100
Sir Gaerfyrddin	1,193	69.4	216	12.6	26	1.5	284	16.5	1,719	100
Ceredigion	423	61.3	123	17.8	7	1.0	137	19.9	690	100
Conwy	737	66.5	170	15.3	14	1.3	187	16.9	1,108	100
Sir Ddinbych	658	65.1	161	15.9	15	1.5	176	17.4	1,010	100
Sir Fflint	950	65.4	186	12.8	25	1.7	291	20.0	1,452	100
Gwynedd	812	73.4	125	11.3	7	0.6	163	14.7	1,107	100
Ynys Môn	437	62.8	132	19.0	5	0.7	122	17.5	696	100
Merthyr Tudful	303	58.4	125	24.1	3	0.6	88	17.0	519	100
Sir Fynwy	445	61.4	119	16.4	20	2.8	141	19.4	725	100
Castell-nedd Port Talbot	911	75.4	137	11.3	10	0.8	150	12.4	1,208	100
Casnewydd	1,084	69.8	215	13.8	22	1.4	232	14.9	1,553	100
Sir Benfro	750	69.4	85	7.9	28	2.6	217	20.1	1,080	100
Powys	883	65.1	148	10.9	32	2.4	293	21.6	1,356	100
Rhondda Cynon Taf	1,360	68.7	341	17.2	18	0.9	260	13.1	1,979	100
Abertawe	1,565	73.3	239	11.2	38	1.8	294	13.8	2,136	100
Torfaen	491	59.6	203	24.6	10	1.2	120	14.6	824	100
Bro Morgannwg	939	66.0	229	16.1	29	2.0	225	15.8	1,422	100
Wrecsam	869	71.0	134	10.9	14	1.1	207	16.9	1,224	100
Cyfanswm	19,386	67.6	4,206	14.7	450	1.6	4,631	16.2	28,673	100

2. Gweithwyr cymorth dysgu ysgol (GCDY)

2.1 Nifer a gofrestrwyd

Tabl 2.1: Cyfanswm cofrestredig blynyddol yr gweithwyr cymorth dysgu ysgol.

	2020	2021	2022	2023	2024	2025
Nifer yr gweithwyr cymorth dysgu ysgol	38,594	38,668	42,585	49,380	46,962	45,887

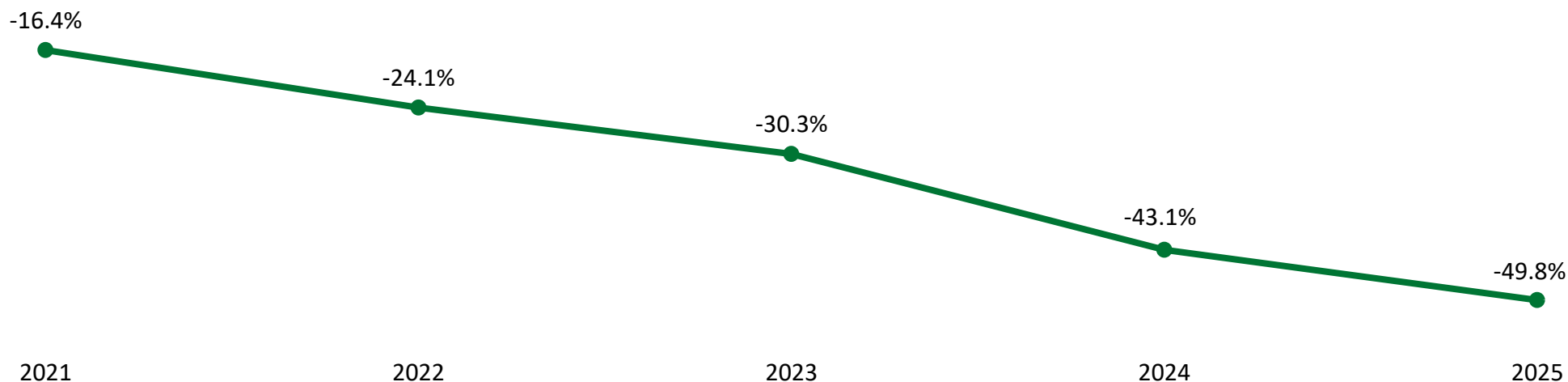
Gellir defnyddio'r tabl uchod i gyfeirio ato wrth edrych ar garfannau dargadwedd o flynyddoedd penodol.

2.2 Dargadwedd

Tabl 2.2a: Newid o flwyddyn i flwyddyn yng ngharfan gweithwyr cymorth dysgu ysgol 2020.

Mae'r tabl canlynol yn adolygu dargadwedd carfan benodol o gofrestreion, yn dilyn carfan 2020 o gweithwyr cymorth dysgu ysgol. Ar 1 Mawrth 2020, roedd 38,594 o gweithwyr cymorth dysgu ysgol wedi'u cofrestru gyda Chyngor y Gweithlu Addysg. Ar 1 Mawrth 2025, roedd 50.2% o'r garfan honno wedi'u cofrestru fel gweithwyr cymorth dysgu ysgol gyda Chyngor y Gweithlu Addysg o hyd.

	2021		2022		2023		2024		2025	
	Nifer	%	Nifer	%	Nifer	%	Nifer	%	Nifer	%
Wedi'i gofrestru fel GCDY	32,259	83.6	29,300	75.9	26,890	69.7	21,971	56.9	19,356	50.2
Wedi cofrestru mewn categori arall	154	0.4	393	1.0	577	1.5	3262	8.5	3907	10.1
Heb ei gofrestru gyda CGA	6,181	16.0	8,901	23.1	11,127	28.8	13,361	34.6	15,331	39.7
Cyfanswm	38,594	100	38,594	100	38,594	100	38,594	100	38,594	100
Gwahaniaeth o flwyddyn i flwyddyn yn GCDY cofrestredig	-6,335	-16.4	-2,959	-7.7	-2,410	-6.2	-4,919	-12.7	-2,615	-6.8
Gwahaniaeth cronus yn GCDY cofrestredig	-6,335	-16.4	-9,294	-24.1	-11,704	-30.3	-16,623	-43.1	-19,238	-49.8

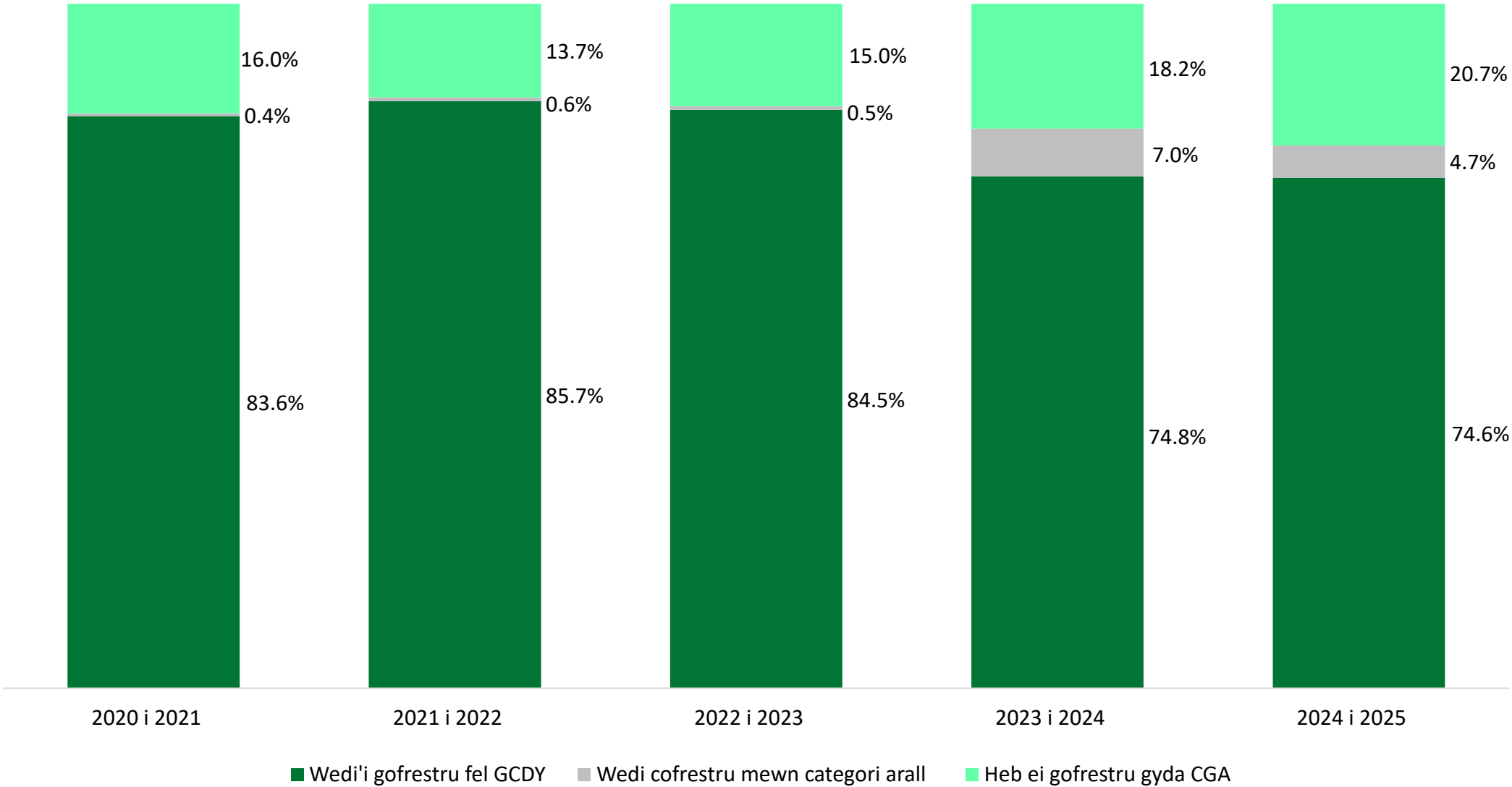


Siart 9: Gwahaniaeth canrannol cronus yn dilyn carfan 2020 o gweithwyr cymorth dysgu ysgol cofrestredig.

Tabl 2.2b: Newid un mlynedd dros pum mlynedd yn niferoedd gweithwyr cymorth dysgu ysgol cofrestredig.

Mae'r tabl canlynol yn adolygu dargadwedd un mlynedd carfan o gofrestreion bob blwyddyn o 2020 hyd at 2024.

	2020 i 2021		2021 i 2022		2022 i 2023		2023 i 2024		2024 i 2025	
	Nifer	%	Nifer	%	Nifer	%	Nifer	%	Nifer	%
Wedi'i gofrestru fel GCDY	32,259	83.6	33,155	85.7	35,984	84.5	36,927	74.8	35,020	74.6
Wedi cofrestru mewn categori arall	154	0.4	230	0.6	224	0.5	3,450	7.0	2,219	4.7
Heb ei gofrestru gyda CGA	6,181	16.0	5,283	13.7	6,377	15.0	9,003	18.2	9,723	20.7
Cyfanswm	38,594	100	38,668	100	42,585	100	49,380	100	46,962	100



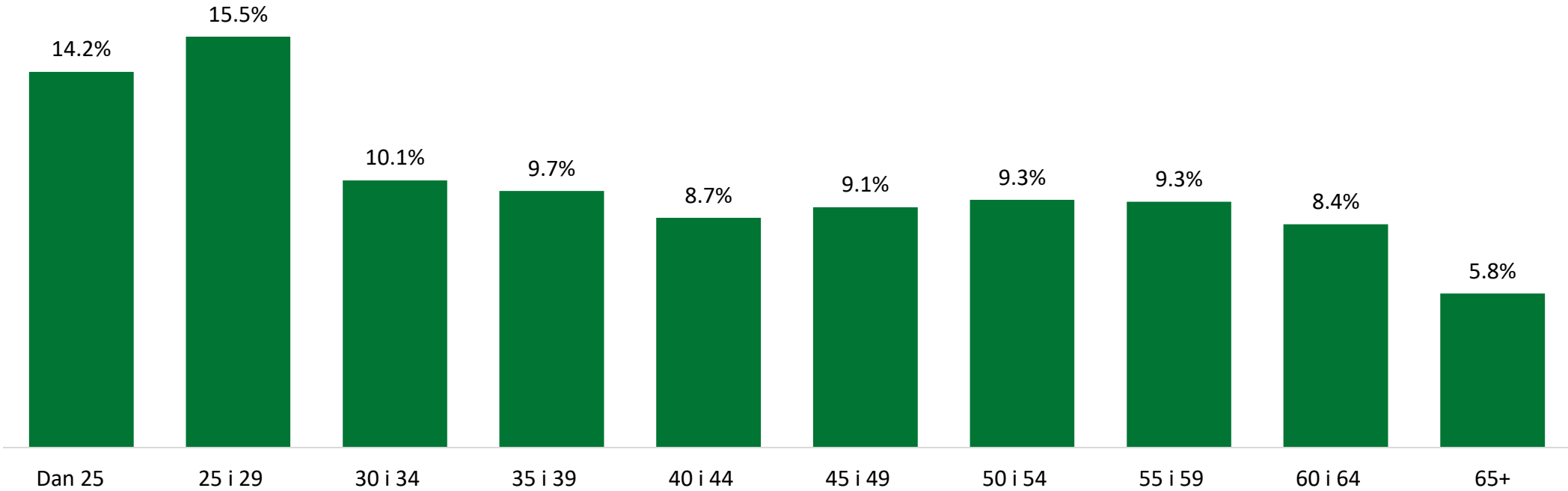
Siart 10: Canran newid un mlynedd dros pum mlynedd yn niferoedd gweithwyr cymorth dysgu ysgol cofrestredig.

2.3 Dargadwedd yn ôl oedran

Tabl 2.3: Newid pum mlynedd yn nifer yr gweithwyr cymorth dysgu ysgol sydd wedi'u dadgofrestru yn ôl oedran.

Mae'r tabl canlynol yn adolygu dargadwedd carfan benodol o gofrestreion, gan ddilyn gweithwyr cymorth dysgu ysgol wedi'u dadgofrestru yn ôl oedran. Ar 1 Mawrth 2020, roedd 38,594 o gweithwyr cymorth dysgu ysgol wedi cofrestru gyda Chyngor y Gweithlu Addysg. Ar 1 Mawrth 2025, roedd 15,331 (39.7%) o'r garfan honno wedi dadgofrestru fel gweithwyr cymorth dysgu ysgol gyda Chyngor y Gweithlu Addysg.

	2025	
	Nifer	%
Dan 25	2,173	14.2
25 i 29	2,376	15.5
30 i 34	1,545	10.1
35 i 39	1,484	9.7
40 i 44	1,328	8.7
45 i 49	1,390	9.1
50 i 54	1,432	9.3
55 i 59	1,422	9.3
60 i 64	1,291	8.4
65+	890	5.8
Cyfanswm	15,331	100

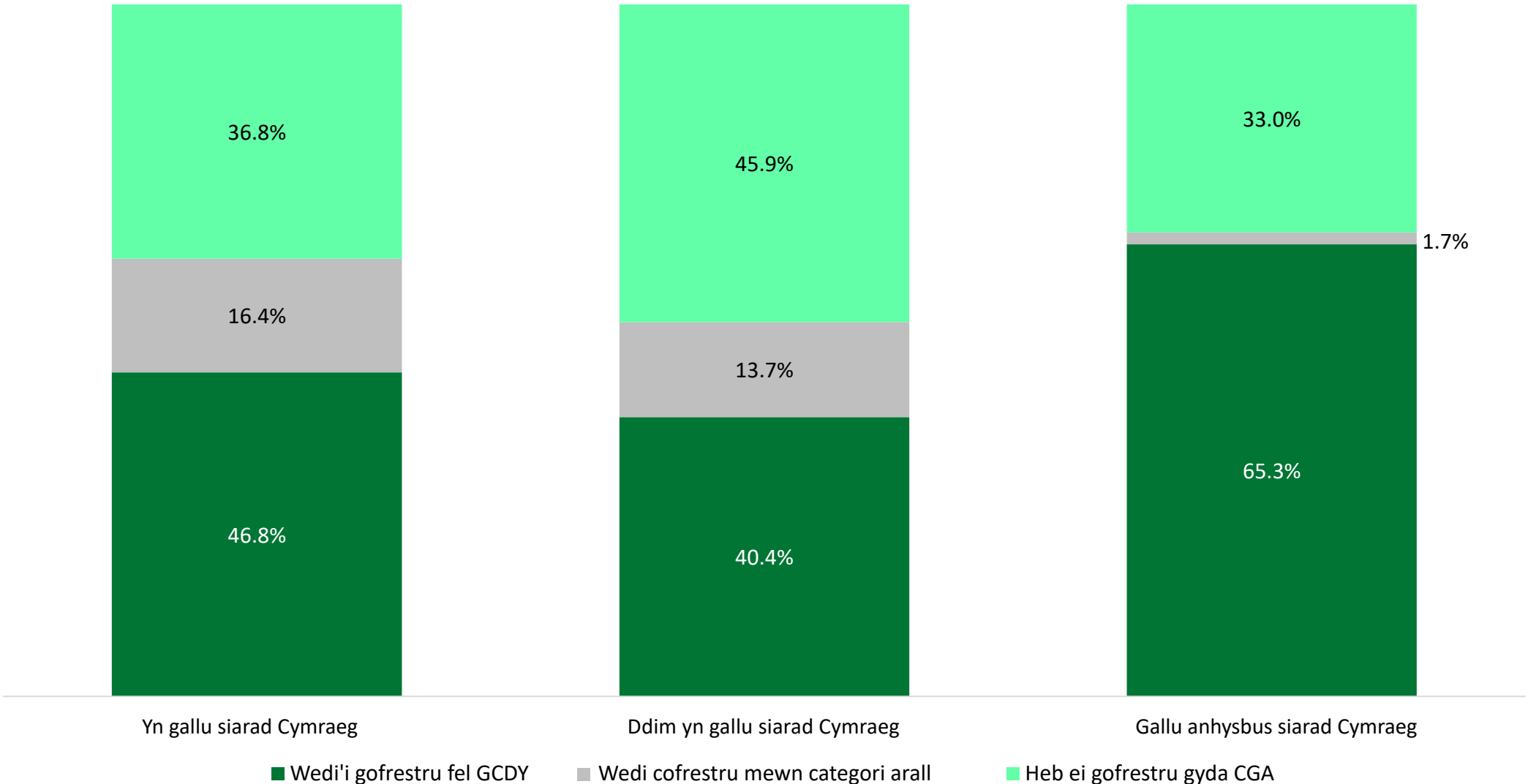


Siart 11: Canran newid pum mlynedd yn nifer yr gweithwyr cymorth dysgu ysgol sydd wedi'u dadgofrestru yn ôl oedran.

2.4 Dargadwedd yn ôl siarad Cymraeg

Tabl 2.4: Newid pum mlynedd yng ngharfan gweithwyr cymorth dysgu ysgol cofrestredig 2020 yn ôl y gallu i siarad Cymraeg.

	Yn gallu siarad Cymraeg		Ddim yn gallu siarad Cymraeg		Gallu anhysbus siarad Cymraeg		Cyfanswm	
	Nifer	%	Nifer	%	Nifer	%	Nifer	%
Wedi'i gofrestru fel GCDY	3,457	46.8	7,252	40.4	8,647	65.3	19,356	50.2
Wedi cofrestru mewn categori arall	1,212	16.4	2,469	13.7	226	1.7	3,907	10.1
Heb ei gofrestru gyda CGA	2,715	36.8	8,251	45.9	4,365	33.0	15,331	39.7
Cyfanswm	7,384	100	17,972	100	13,238	100	38,594	100

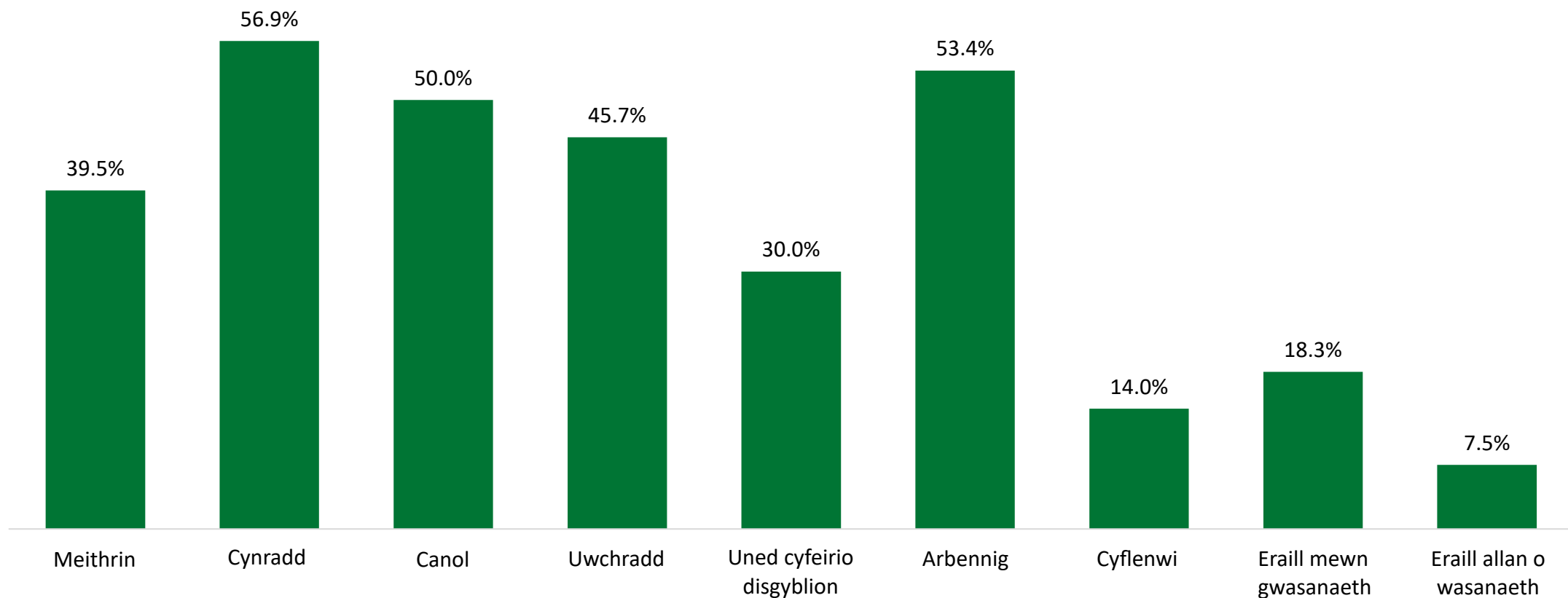


Siart 12: Canran newid pum mlynedd yng ngharfan gweithwyr cymorth dysgu ysgol cofrestredig 2020 yn ôl y gallu i siarad Cymraeg.

2.5 Dargadwedd yn ôl cyfnod

Tabl 2.5: Newid pum mlynedd yng ngharfan gweithwyr cymorth dysgu ysgol cofrestredig 2020 yn ôl cyfnod.

	Wedi'i gofrestru yn yr un cyfnod		Wedi'i gofrestru mewn cyfnod gwahanol		Wedi cofrestru mewn categori arall		Heb ei gofrestru gyda CGA		Cyfanswm	
	Nifer	%	Nifer	%	Nifer	%	Nifer	%	Nifer	%
	Meithrin	30	39.5	18	23.7	0	0.0	28	36.8	76
Cynradd	8,184	56.9	1,476	10.3	351	2.4	4,377	30.4	14,388	100
Canol	333	50.0	85	12.8	33	5.0	215	32.3	666	100
Uwchradd	2,098	45.7	511	11.1	294	6.4	1,691	36.8	4,594	100
Uned cyfeirio disgyblion	39	30.0	39	30.0	6	4.6	46	35.4	130	100
Arbennig	1,225	53.4	276	12.0	57	2.5	734	32.0	2,292	100
Cyflenwi	1,188	14.0	1,676	19.8	1,184	14.0	4,422	52.2	8,470	100
Eraill mewn gwasanaeth	274	18.3	539	36.0	52	3.5	631	42.2	1,496	100
Eraill allan o wasanaeth	484	7.5	881	13.6	1,930	29.8	3,187	49.2	6,482	100
Cyfanswm	13,855	35.9	5,501	14.3	3,907	10.1	15,331	39.7	38,594	100



Siart 13: Canran newid pum mlynedd yng ngharfan gweithwyr cymorth dysgu ysgol cofrestredig 2020 a arhosodd yn yr un cyfnod.

2.6 Dargadwedd yn ôl cyflogaeth awrddurdod lleol

Tabl 2.6: Newid pum mlynedd yng ngharfan gweithwyr cymorth dysgu ysgol cofrestredig 2020 yn ôl cyflogaeth awrddurdod lleol.

	Wedi'i gofrestru gyda'r un cyflogwr awrddurdod lleol		Wedi'i gofrestru gyda cyflogwr awrddurdod lleol gwahanol		Wedi cofrestru mewn categori arall		Heb ei gofrestru gyda CGA		Cyfanswm	
	Nifer	%	Nifer	%	Nifer	%	Nifer	%	Nifer	%
Blaenau Gwent	322	62.8	48	9.4	41	8.0	102	19.9	513	100
Pen-y-bont ar Ogwr	595	46.0	209	16.2	113	8.7	376	29.1	1,293	100
Caerffili	668	50.8	185	14.1	127	9.7	336	25.5	1,316	100
Caerdydd	1,255	44.9	311	11.1	289	10.3	938	33.6	2,793	100
Sir Gaerfyrddin	791	53.2	161	10.8	127	8.5	409	27.5	1,488	100
Ceredigion	268	40.7	87	13.2	55	8.4	248	37.7	658	100
Conwy	420	47.7	107	12.1	65	7.4	289	32.8	881	100
Sir Ddinbych	397	43.5	108	11.8	86	9.4	321	35.2	912	100
Sir Fflint	729	53.1	124	9.0	86	6.3	434	31.6	1,373	100
Gwynedd	480	50.8	64	6.8	108	11.4	292	30.9	944	100
Ynys Môn	258	49.2	61	11.6	50	9.5	155	29.6	524	100
Merthyr Tudful	240	47.3	85	16.8	46	9.1	136	26.8	507	100
Sir Fynwy	273	43.2	54	8.5	52	8.2	253	40.0	632	100
Castell-nedd Port Talbot	556	52.7	119	11.3	120	11.4	261	24.7	1,056	100
Casnewydd	625	46.5	127	9.5	180	13.4	411	30.6	1,343	100
Sir Benfro	563	47.4	76	6.4	84	7.1	466	39.2	1,189	100
Powys	534	43.6	117	9.6	85	6.9	489	39.9	1,225	100
Rhondda Cynon Taf	940	52.8	164	9.2	156	8.8	519	29.2	1,779	100
Abertawe	1,237	50.4	180	7.3	237	9.6	802	32.7	2,456	100
Torfaen	392	45.1	123	14.1	89	10.2	266	30.6	870	100
Bro Morgannwg	556	51.6	115	10.7	103	9.6	303	28.1	1,077	100
Wrecsam	676	53.1	89	7.0	75	5.9	433	34.0	1,273	100
Cyfanswm	12,775	48.9	2,714	10.4	2,374	9.1	8,239	31.6	26,102	100

3. Athrawon addysg bellach (AB)

3.1 Nifer a gofrestrwyd

Tabl 3.1: Cyfanswm cofrestredig blynyddol yr athrawon addysg bellach.

	2020	2021	2022	2023	2024	2025
Nifer yr athrawon addysg bellach	6,756	6,605	6,702	6,785	6,702	6,588

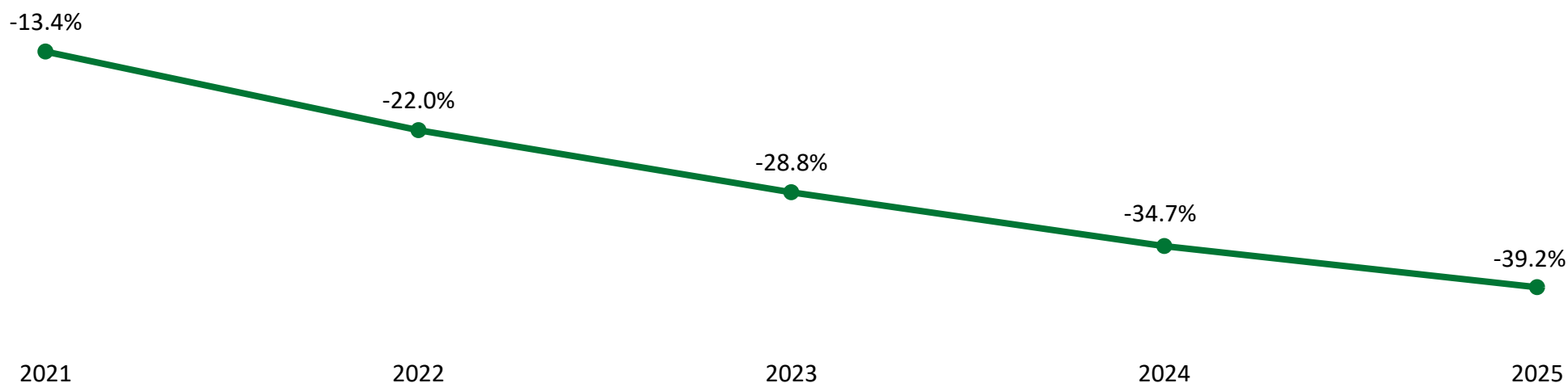
Gellir defnyddio'r tabl uchod i gyfeirio ato wrth edrych ar garfannau dargadwedd o flynyddoedd penodol.

3.2 Dargadwedd

Tabl 3.2a: Newid o flwyddyn i flwyddyn yng ngharfan athrawon addysg bellach 2020.

Mae'r tabl canlynol yn adolygu dargadwedd carfan benodol o gofrestreion, yn dilyn carfan 2020 o athrawon addysg bellach. Ar 1 Mawrth 2020, roedd 6,756 o athrawon addysg bellach wedi'u cofrestru gyda Chyngor y Gweithlu Addysg. Ar 1 Mawrth 2025, roedd 60.8% o'r garfan honno wedi'u cofrestru fel athrawon addysg bellach gyda Chyngor y Gweithlu Addysg o hyd.

	2021		2022		2023		2024		2025	
	Nifer	%	Nifer	%	Nifer	%	Nifer	%	Nifer	%
Wedi'i gofrestru fel AB	5,854	86.6	5,272	78.0	4,807	71.2	4,412	65.3	4,105	60.8
Wedi cofrestru mewn categori arall	0	0.0	0	0.0	0	0.0	326	4.8	361	5.3
Heb ei gofrestru gyda CGA	902	13.4	1,484	22.0	1,949	28.8	2,018	29.9	2,290	33.9
Cyfanswm	6,756	100	6,756	100	6,756	100	6,756	100	6,756	100
Gwahaniaeth o flwyddyn i flwyddyn yn AB cofrestredig	-902	-13.4	-582	-8.6	-465	-6.9	-395	-5.8	-307	-4.5
Gwahaniaeth cronuss yn AB cofrestredig	-902	-13.4	-1,484	-22.0	-1,949	-28.8	-2,344	-34.7	-2,651	-39.2

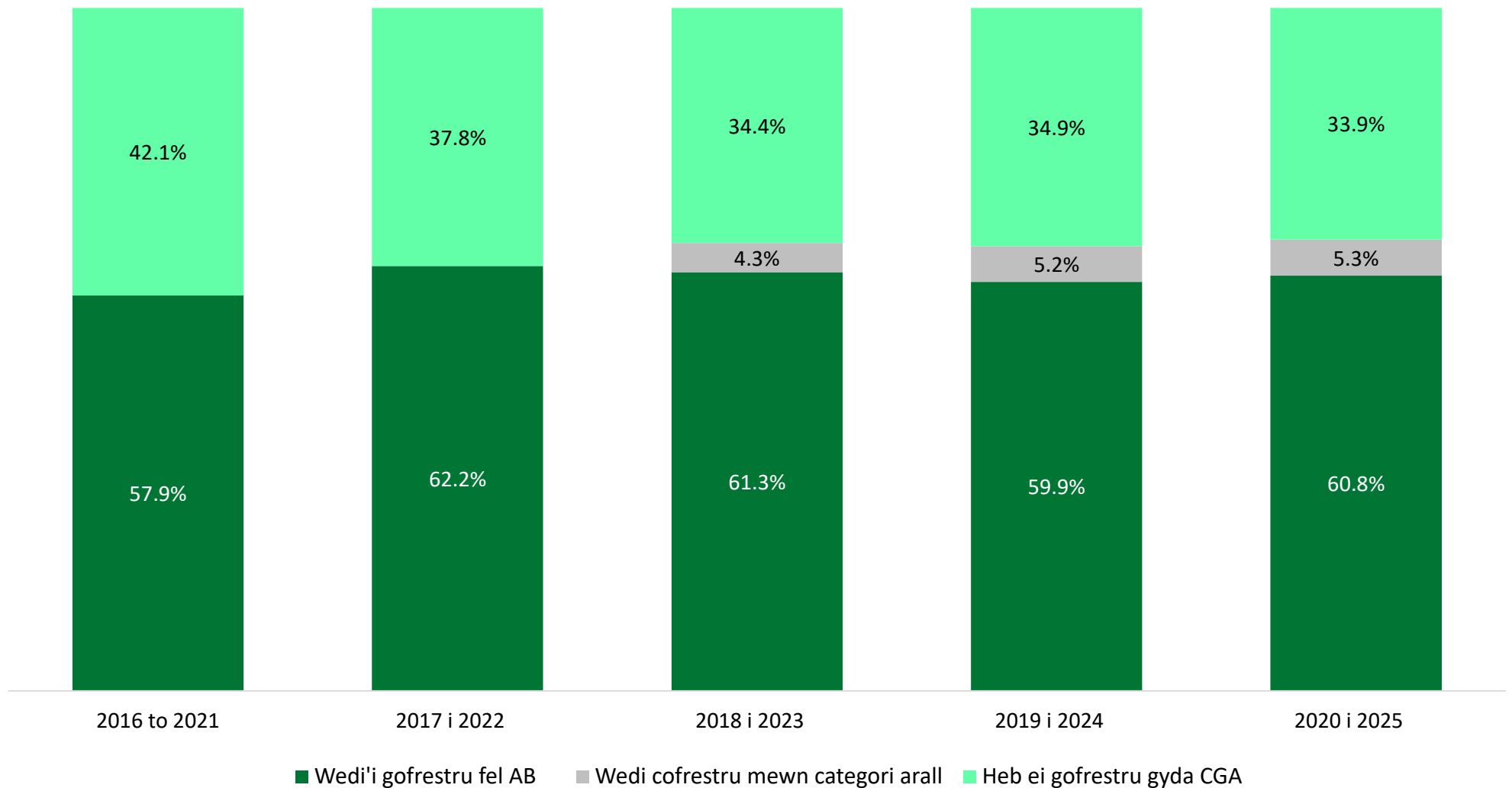


Siart 14: Gwahaniaeth canrannol cronuss yn dilyn carfan 2020 o athrawon addysg bellach cofrestredig.

Tabl 3.2b: Newid pum mlynedd dros bum mlynedd yn niferoedd athrawon addysg bellach cofrestredig.

Mae'r tabl canlynol yn adolygu dargadwedd pum mlynedd carfan o gofrestreion bob blwyddyn o 2016 hyd at 2020.

	2016 i 2021		2017 i 2022		2018 i 2023		2019 i 2024		2020 i 2025	
	Nifer	%	Nifer	%	Nifer	%	Nifer	%	Nifer	%
Wedi'i gofrestru fel AB	3,684	57.9	3,782	62.2	3,957	61.3	4,008	59.9	4,105	60.8
Wedi cofrestru mewn categori arall	0	0.0	0	0.0	278	4.3	348	5.2	361	5.3
Heb ei gofrestru gyda CGA	2,674	42.1	2,301	37.8	2,218	34.4	2,339	34.9	2,290	33.9
Cyfanswm	6,358	100	6,083	100	6,453	100	6,695	100	6,756	100

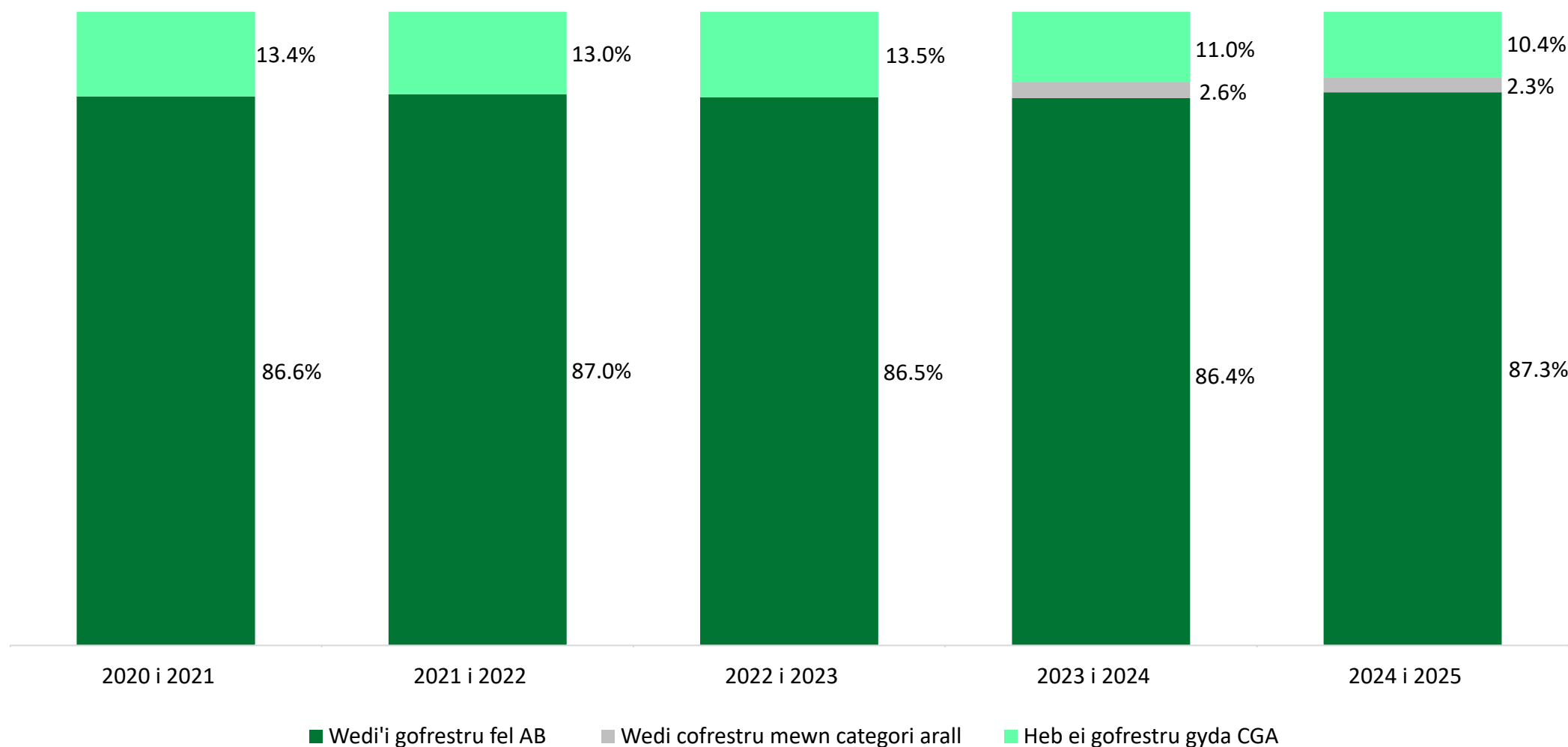


Siart 15: Canran newid pum mlynedd dros bum mlynedd yn niferoedd athrawon addysg bellach cofrestredig.

Tabl 3.2c: Newid un mlynedd dros pum mlynedd yn niferoedd athrawon addysg bellach cofrestredig.

Mae'r tabl canlynol yn adolygu dargadwedd un mlynedd carfan o gofrestreion bob blwyddyn o 2020 hyd at 2024.

	2020 i 2021		2021 i 2022		2022 i 2023		2023 i 2024		2024 i 2025	
	Nifer	%	Nifer	%	Nifer	%	Nifer	%	Nifer	%
Wedi'i gofrestru fel AB	5,854	86.6	5,746	87.0	5,797	86.5	5,862	86.4	5,851	87.3
Wedi cofrestru mewn categori arall	0	0.0	0	0.0	0	0.0	174	2.6	151	2.3
Heb ei gofrestru gyda CGA	902	13.4	859	13.0	905	13.5	749	11.0	700	10.4
Cyfanswm	6,756	100	6,605	100	6,702	100	6,785	100	6,702	100



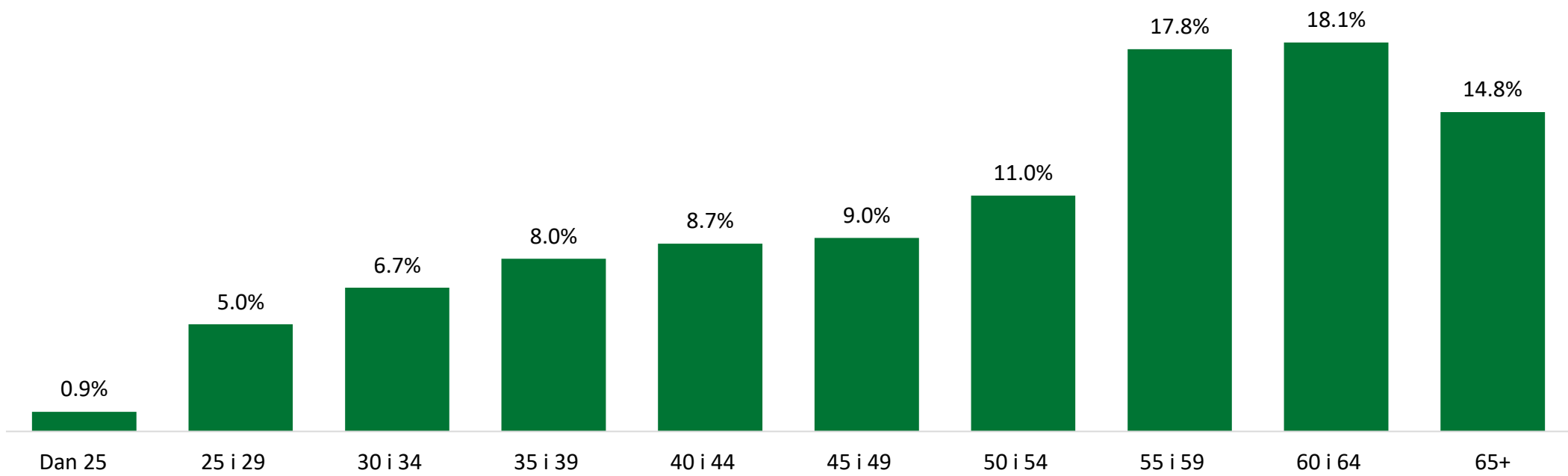
Siart 16: Canran newid un mlynedd dros pum mlynedd yn niferoedd athrawon addysg bellach cofrestredig.

3.3 Dargadwedd yn ôl oedran

Tabl 3.3: Newid pum mlynedd yn nifer yr athrawon addysg bellach sydd wedi'u dadgofrestru yn ôl oedran.

Mae'r tabl canlynol yn adolygu dargadwedd carfan benodol o gofrestreion, gan ddilyn athrawon addysg bellach wedi'u dadgofrestru yn ôl oedran. Ar 1 Mawrth 2020, roedd 6,756 o athrawon addysg bellach wedi cofrestru gyda Chyngor y Gweithlu Addysg. Ar 1 Mawrth 2025, roedd 2,290 (33.9%) o'r garfan honno wedi dadgofrestru fel athrawon addysg bellach gyda Chyngor y Gweithlu Addysg.

	2025	
	Nifer	%
Dan 25	21	0.9
25 i 29	114	5.0
30 i 34	153	6.7
35 i 39	184	8.0
40 i 44	200	8.7
45 i 49	206	9.0
50 i 54	251	11.0
55 i 59	407	17.8
60 i 64	414	18.1
65+	340	14.8
Cyfanswm	2,290	100

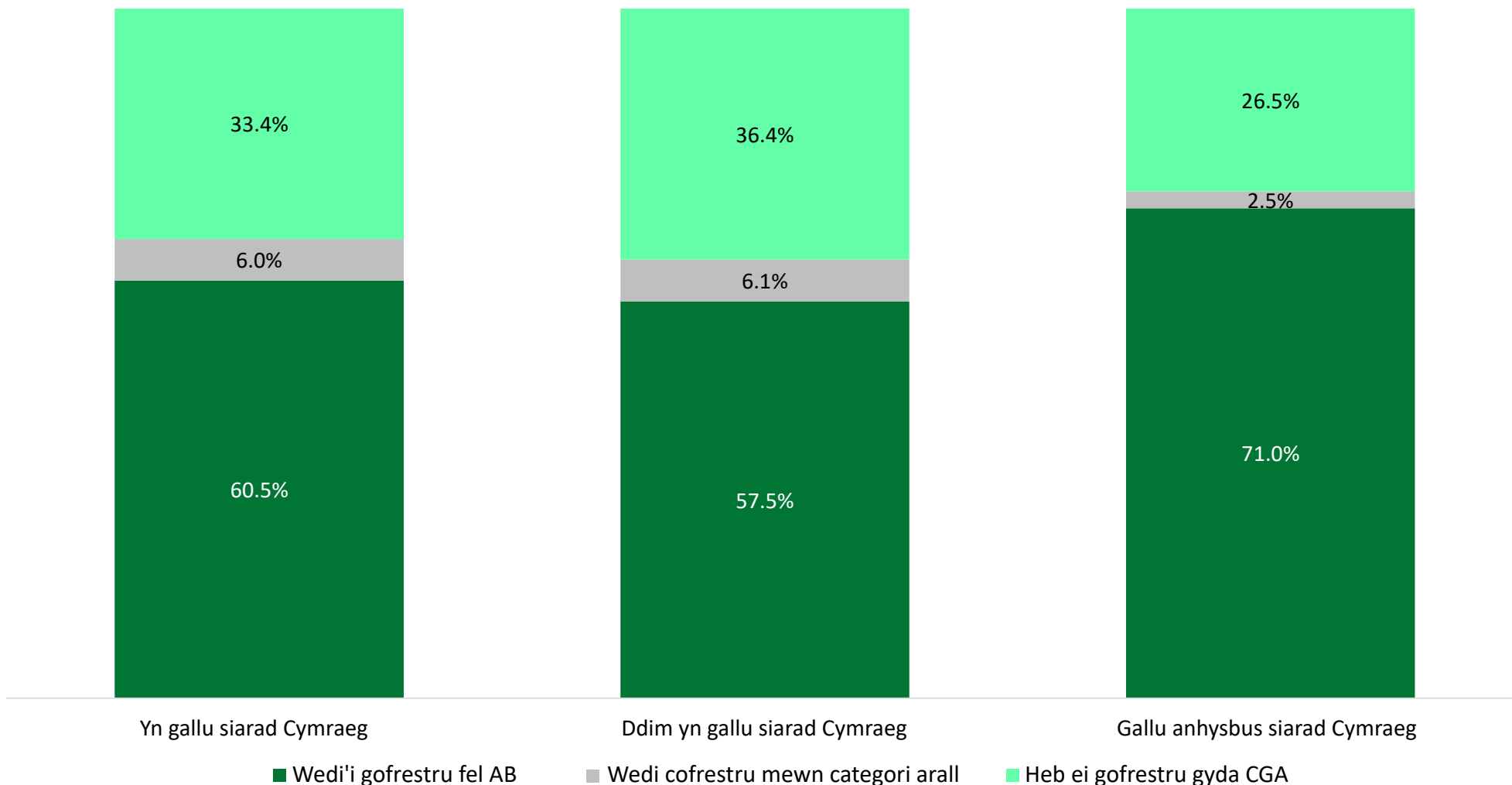


Siart 17: Canran newid pum mlynedd yn nifer yr athrawon addysg bellach sydd wedi'u dadgofrestru yn ôl oedran.

3.4 Dargadwedd yn ôl siarad Cymraeg

Tabl 3.4: Newid pum mlynedd yng ngharfan athrawon addysg bellach cofrestredig 2020 yn ôl y gallu i siarad Cymraeg.

	Yn gallu siarad Cymraeg		Ddim yn gallu siarad Cymraeg		Gallu anhysbus siarad Cymraeg		Cyfanswm	
	Nifer	%	Nifer	%	Nifer	%	Nifer	%
Wedi'i gofrestru fel AB	663	60.5	2,468	57.5	974	71.0	4,105	60.8
Wedi cofrestru mewn categori arall	66	6.0	261	6.1	34	2.5	361	5.3
Heb ei gofrestru gyda CGA	366	33.4	1,561	36.4	363	26.5	2,290	33.9
Cyfanswm	1,095	100	4,290	100	1,371	100	6,756	100



Siart 18: Canran newid pum mlynedd yng ngharfan athrawon ysgol cofrestredig 2020 yn ôl y gallu i siarad Cymraeg.

3.6 Dargadwedd yn ôl cyflogaeth

Tabl 3.6: Newid pum mlynedd yng ngharfan athrawon addysg bellach cofrestredig 2020 yn ôl cyflogaeth sefydliad addysg bellach.

	Wedi'i gofrestru gyda'r un cyflogwr		Wedi'i gofrestru gyda cyflogwr gwahanol		Wedi cofrestru mewn categori arall		Heb ei gofrestru gyda CGA		Cyfanswm	
	Nifer	%	Nifer	%	Nifer	%	Nifer	%	Nifer	%
Addysg Oedolion Cymru	77	41.2	18	9.6	8	4.3	84	44.9	187	100
Coleg Penybont	191	60.8	29	9.2	10	3.2	84	26.8	314	100
Coleg Caerdydd a'r Fro	327	65.8	25	5.0	19	3.8	126	25.4	497	100
Coleg Cambria	343	70.0	15	3.1	7	1.4	125	25.5	490	100
Coleg Gwent	427	71.8	29	4.9	15	2.5	124	20.8	595	100
Coleg Sir Gâr	272	57.0	22	4.6	21	4.4	162	34.0	477	100
Coleg y Cymoedd	290	71.6	12	3.0	13	3.2	90	22.2	405	100
Coleg Gŵyr Abertawe	307	68.5	18	4.0	13	2.9	110	24.6	448	100
Grŵp Llandrillo Menai	522	71.2	13	1.8	15	2.0	183	25.0	733	100
Grŵp NPTC	279	75.6	10	2.7	10	2.7	70	19.0	369	100
Coleg Sir Benfro	120	56.3	11	5.2	16	7.5	66	31.0	213	100
Coleg Catholig Dewi Sant	39	73.6	3	5.7	0	0.0	11	20.8	53	100
Y Coleg Merthyr Tudful	94	65.3	12	8.3	6	4.2	32	22.2	144	100
Cyfanswm	3,288	66.8	217	4.4	153	3.1	1,267	25.7	4,925	100

4. Gweithwyr cymorth dysgu addysg bellach (GCDAB)

4.1 Nifer a gofrestrwyd

Tabl 4.1: Cyfanswm cofrestredig blynyddol yr gweithwyr cymorth dysgu addysg bellach.

	2020	2021	2022	2023	2024	2025
Nifer yr gweithwyr cymorth dysgu addysg bellach	5,407	5,243	5,556	6,182	6,212	5,117

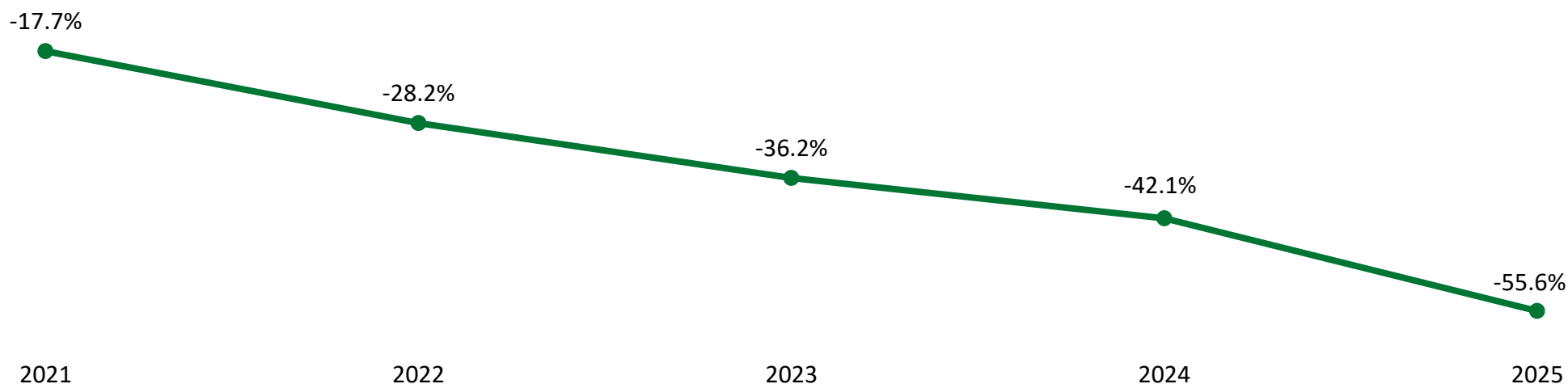
Gellir defnyddio'r tabl uchod i gyfeirio ato wrth edrych ar garfannau dargadwedd o flynyddoedd penodol.

4.2 Dargadwedd

Tabl 4.2a: Newid o flwyddyn i flwyddyn yng ngharfan gweithwyr cymorth dysgu addysg bellach 2020.

Mae'r tabl canlynol yn adolygu dargadwedd carfan benodol o gofrestreion, yn dilyn carfan 2020 o gweithwyr cymorth dysgu addysg bellach. Ar 1 Mawrth 2020, roedd 5,407 o gweithwyr cymorth dysgu addysg bellach wedi'u cofrestru gyda Chyngor y Gweithlu Addysg. Ar 1 Mawrth 2025, roedd 44.4% o'r garfan honno wedi'u cofrestru fel gweithwyr cymorth dysgu addysg bellach gyda Chyngor y Gweithlu Addysg o hyd.

	2021		2022		2023		2024		2025	
	Nifer	%	Nifer	%	Nifer	%	Nifer	%	Nifer	%
Wedi'i gofrestru fel GCDAB	4,451	82.3	3,880	71.8	3,447	63.8	3,129	57.9	2,399	44.4
Wedi cofrestru mewn categori arall	0	0.0	179	3.3	251	4.6	299	5.5	748	13.8
Heb ei gofrestru gyda CGA	956	17.7	1,348	24.9	1,709	31.6	1,979	36.6	2,260	41.8
Cyfanswm	5,407	100	5,407	100	5,407	100	5,407	100	5,407	100
Gwahaniaeth o flwyddyn i flwyddyn yn GCDAB cofrestredig	-956	17.7	-571	-10.6	-433	-8.0	-318	-5.9	-730	-13.5
Gwahaniaeth cronus yn GCDAB cofrestredig	-956	17.7	-1,527	-28.2	-1,960	-36.2	-2,278	-42.1	-3,008	-55.6

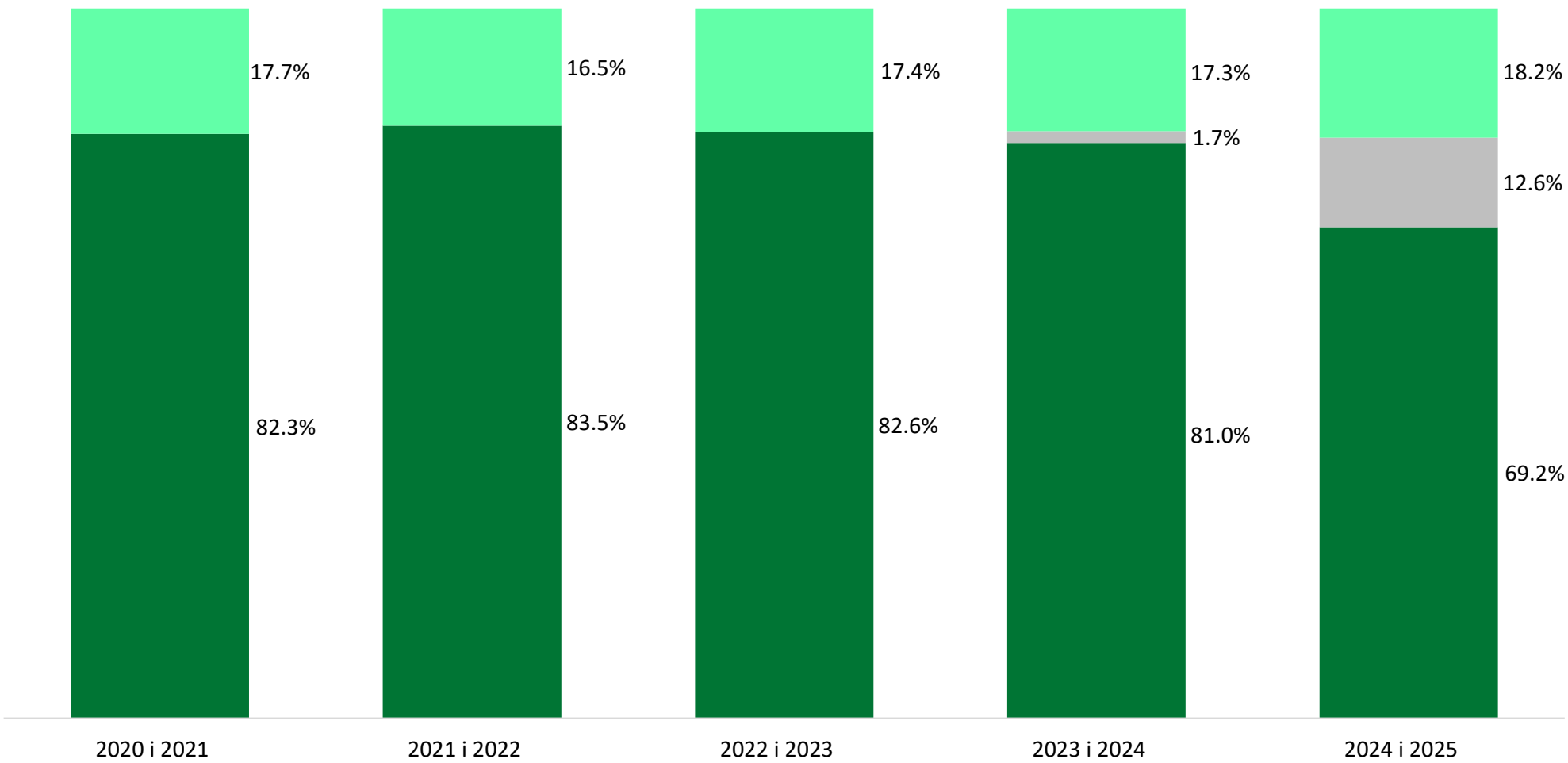


Siart 19: Gwahaniaeth canrannol cronus yn dilyn carfan 2020 o gweithwyr cymorth dysgu addysg bellach cofrestredig.

Tabl 4.2b: Newid un mlynedd dros pum mlynedd yn niferoedd gweithwyr cymorth dysgu addysg bellach cofrestredig.

Mae'r tabl canlynol yn adolygu dargadwedd un mlynedd carfan o gofrestreion bob blwyddyn o 2020 hyd at 2024.

	2020 i 2021		2021 i 2022		2022 i 2023		2023 i 2024		2024 i 2025	
	Nifer	%	Nifer	%	Nifer	%	Nifer	%	Nifer	%
Wedi'i gofrestru fel GCDAB	4,451	82.3	4,377	83.5	4,592	82.6	5,010	81.0	4,298	69.2
Wedi cofrestru mewn categori arall	0	0.0	0	0.0	0	0.0	104	1.7	783	12.6
Heb ei gofrestru gyda CGA	956	17.7	866	16.5	964	17.4	1,068	17.3	1,131	18.2
Cyfanswm	5,407	100	5,243	100	5,556	100	6,182	100	6,212	100



■ Wedi'i gofrestru fel GCDAB ■ Wedi cofrestru mewn categori arall ■ Heb ei gofrestru gyda CGA

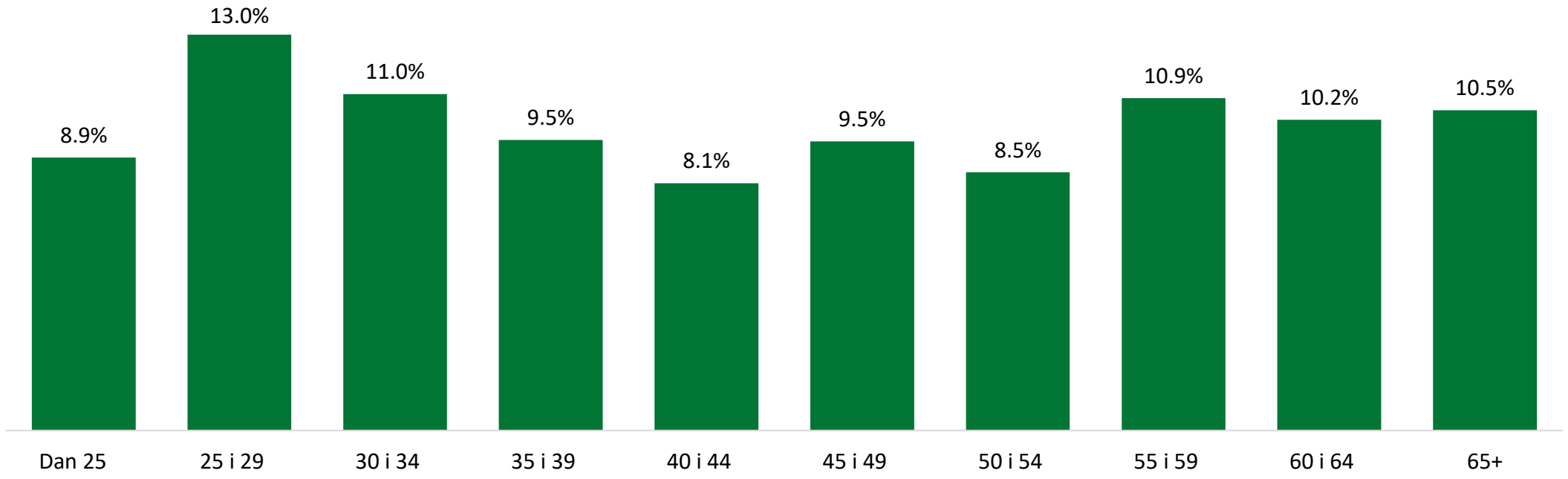
Siart 20: Canran newid un mlynedd dros pum mlynedd yn niferoedd gweithwyr cymorth dysgu addysg bellach cofrestredig.

4.3 Dargadwedd yn ôl oedran

Tabl 4.3: Newid pum mlynedd yn nifer yr gweithwyr cymorth dysgu addysg bellach sydd wedi'u dadgofrestru yn ôl oedran.

Mae'r tabl canlynol yn adolygu dargadwedd carfan benodol o gofrestreion, gan ddilyn gweithwyr cymorth dysgu addysg bellach wedi'u dadgofrestru yn ôl oedran. Ar 1 Mawrth 2020, roedd 5,407 o gweithwyr cymorth dysgu addysg bellach wedi cofrestru gyda Chyngor y Gweithlu Addysg. Ar 1 Mawrth 2025, roedd 2,260 (41.8%) o'r garfan honno wedi dadgofrestru fel gweithwyr cymorth dysgu addysg bellach gyda Chyngor y Gweithlu Addysg.

	2025	
	Nifer	%
Dan 25	202	8.9
25 i 29	293	13.0
30 i 34	249	11.0
35 i 39	215	9.5
40 i 44	183	8.1
45 i 49	214	9.5
50 i 54	191	8.5
55 i 59	246	10.9
60 i 64	230	10.2
65+	237	10.5
Cyfanswm	2,260	100

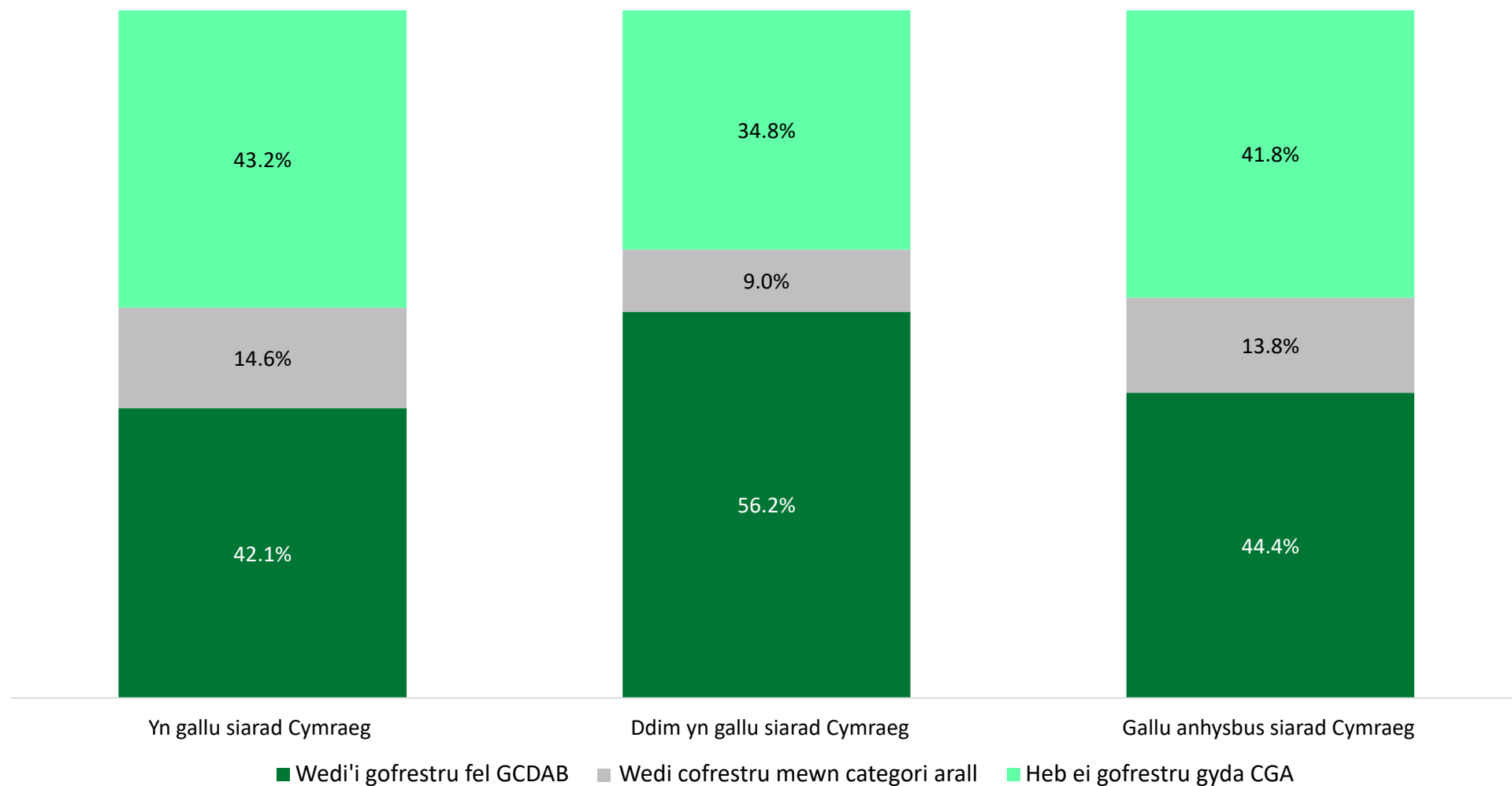


Siart 21: Canran newid pum mlynedd yn nifer yr gweithwyr cymorth dysgu addysg bellach sydd wedi'u dadgofrestru yn ôl oedran.

4.4 Dargadwedd yn ôl siarad Cymraeg

Tabl 4.4: Newid pum mlynedd yng ngharfan gweithwyr cymorth dysgu addysg bellach cofrestredig 2020 yn ôl y gallu i siarad Cymraeg.

	Yn gallu siarad Cymraeg		Ddim yn gallu siarad Cymraeg		Gallu anhysbus siarad Cymraeg		Cyfanswm	
	Nifer	%	Nifer	%	Nifer	%	Nifer	%
Wedi'i gofrestru fel GCDAB	330	40.5	1,535	42.1	534	56.2	2,399	44.4
Wedi cofrestru mewn categori arall	130	16.0	532	14.6	86	9.0	748	13.8
Heb ei gofrestru gyda CGA	354	43.5	1,575	43.2	331	34.8	2,260	41.8
Cyfanswm	814	100	3,642	100	951	100	5,407	100



Siart 22: Canran newid pum mlynedd yng ngharfan gweithwyr cymorth dysgu addysg bellach cofrestredig 2020 yn ôl y gallu i siarad Cymraeg.

4.6 Dargadwedd yn ôl cyflogaeth

Tabl 4.6: Newid pum mlynedd yng ngharfan gweithwyr cymorth dysgu addysg bellach cofrestredig 2020 yn ôl cyflogaeth sefydliad addysg bellach.

	Wedi'i gofrestru gyda'r un cyflogwr		Wedi'i gofrestru gyda cyflogwr gwahanol		Wedi cofrestru mewn categori arall		Heb ei gofrestru gyda CGA		Cyfanswm	
	Nifer	%	Nifer	%	Nifer	%	Nifer	%	Nifer	%
Addysg Oedolion Cymru	10	30.3	1	3.0	2	6.1	20	60.6	33	100
Coleg Penybont	109	57.4	19	10.0	9	4.7	53	27.9	190	100
Coleg Caerdydd a'r Fro	137	60.1	12	5.3	5	2.2	74	32.5	228	100
Coleg Cambria	230	68.2	9	2.7	8	2.4	90	26.7	337	100
Coleg Gwent	220	65.3	22	6.5	12	3.6	83	24.6	337	100
Coleg Sir Gâr	135	57.0	7	3.0	6	2.5	89	37.6	237	100
Coleg y Cymoedd	195	71.7	10	3.7	6	2.2	61	22.4	272	100
Coleg Gŵyr Abertawe	115	56.9	10	5.0	7	3.5	70	34.7	202	100
Grŵp Llandrillo Menai	309	68.1	2	0.4	8	1.8	135	29.7	454	100
Grŵp NPTC	153	66.5	9	3.9	1	0.4	67	29.1	230	100
Coleg Sir Benfro	123	60.0	13	6.3	4	2.0	65	31.7	205	100
Coleg Catholig Dewi Sant	16	69.6	2	8.7	0	0.0	5	21.7	23	100
Y Coleg Merthyr Tudful	24	43.6	9	16.4	4	7.3	18	32.7	55	100
Cyfanswm	1,776	63.4	125	4.5	72	2.6	830	29.6	2,803	100

5. Ymarferwyr dysgu seiliedig ar waith (YDSW)

5.1 Nifer a gofrestrwyd

Tabl 5.1: Cyfanswm cofrestredig blynyddol yr ymarferwyr dysgu seiliedig ar waith.

	2020	2021	2022	2023	2024	2025
Nifer yr ymarferwyr dysgu seiliedig ar waith	3,540	3,321	3,319	3,327	3,533	3,426

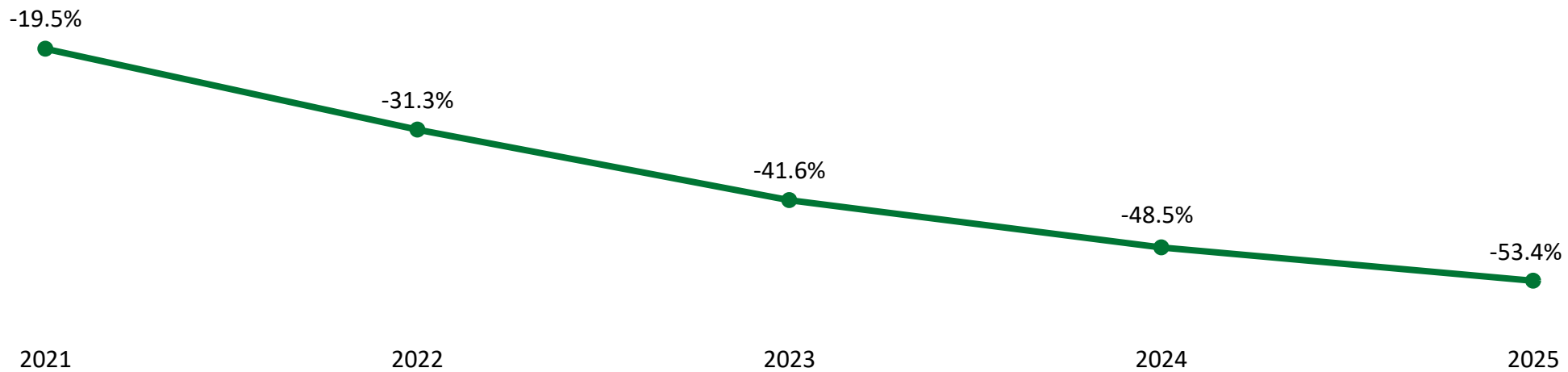
Gellir defnyddio'r tabl uchod i gyfeirio ato wrth edrych ar garfannau dargadwedd o flynyddoedd penodol.

5.2 Dargadwedd

Tabl 5.2a: Newid o flwyddyn i flwyddyn yng nharfan ymarferwyr dysgu seiliedig ar waith 2020.

Mae'r tabl canlynol yn adolygu dargadwedd carfan benodol o gofrestreion, yn dilyn carfan 2020 o ymarferwyr dysgu seiliedig ar waith. Ar 1 Mawrth 2020, roedd 3,540 o ymarferwyr dysgu seiliedig ar waith wedi'u cofrestru gyda Chyngor y Gweithlu Addysg. Ar 1 Mawrth 2025, roedd 46.6% o'r garfan honno wedi'u cofrestru fel ymarferwyr dysgu seiliedig ar waith gyda Chyngor y Gweithlu Addysg o hyd.

	2021		2022		2023		2024		2025	
	Nifer	%	Nifer	%	Nifer	%	Nifer	%	Nifer	%
Wedi'i gofrestru fel YDSW	2,851	80.5	2,433	68.7	2,067	58.4	1,822	51.5	1,648	46.6
Wedi cofrestru mewn categori arall	0	0.0	0	0.0	0	0.0	183	5.2	220	6.2
Heb ei gofrestru gyda CGA	689	19.5	1,107	31.3	1,473	41.6	1,535	43.4	1,672	47.2
Cyfanswm	3,540	100	3,540	100	3,540	100	3,540	100	3,540	100
Gwahaniaeth o flwyddyn i flwyddyn yn YDSW cofrestredig	-689	-19.5	-418	-11.8	-366	-10.3	-245	-6.9	-174	-4.9
Gwahaniaeth cronus yn YDSW cofrestredig	-689	-19.5	-1,107	-31.3	-1,473	-41.6	-1,718	-48.5	-1,892	-53.4

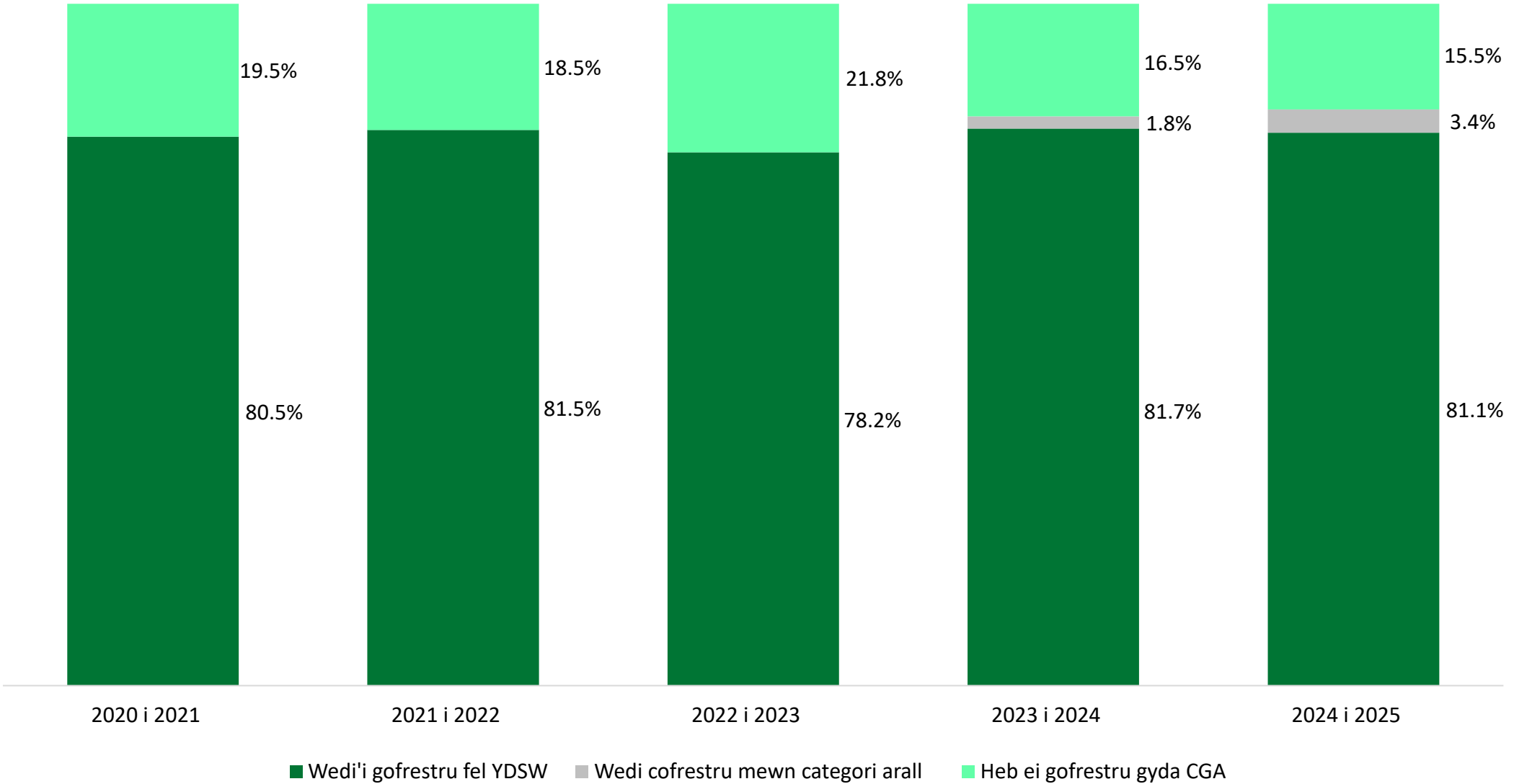


Siart 23: Gwahaniaeth canrannol cronus yn dilyn carfan 2020 o ymarferwyr dysgu seiliedig ar waith cofrestredig.

Tabl 5.2b: Newid un mlynedd dros pum mlynedd yn niferoedd ymarferwyr dysgu seiliedig ar waith cofrestredig.

Mae'r tabl canlynol yn adolygu dargadwedd un mlynedd carfan o gofrestreion bob blwyddyn o 2020 hyd at 2024.

	2020 i 2021		2021 i 2022		2022 i 2023		2023 i 2024		2024 i 2025	
	Nifer	%	Nifer	%	Nifer	%	Nifer	%	Nifer	%
Wedi'i gofrestru fel YDSW	2,851	80.5	2,707	81.5	2,596	78.2	2,717	81.7	2,866	81.1
Wedi cofrestru mewn categori arall	0	0.0	0	0.0	0	0.0	61	1.8	120	3.4
Heb ei gofrestru gyda CGA	689	19.5	614	18.5	723	21.8	549	16.5	547	15.5
Cyfanswm	3,540	100	3,321	100	3,319	100	3,327	100	3,533	100



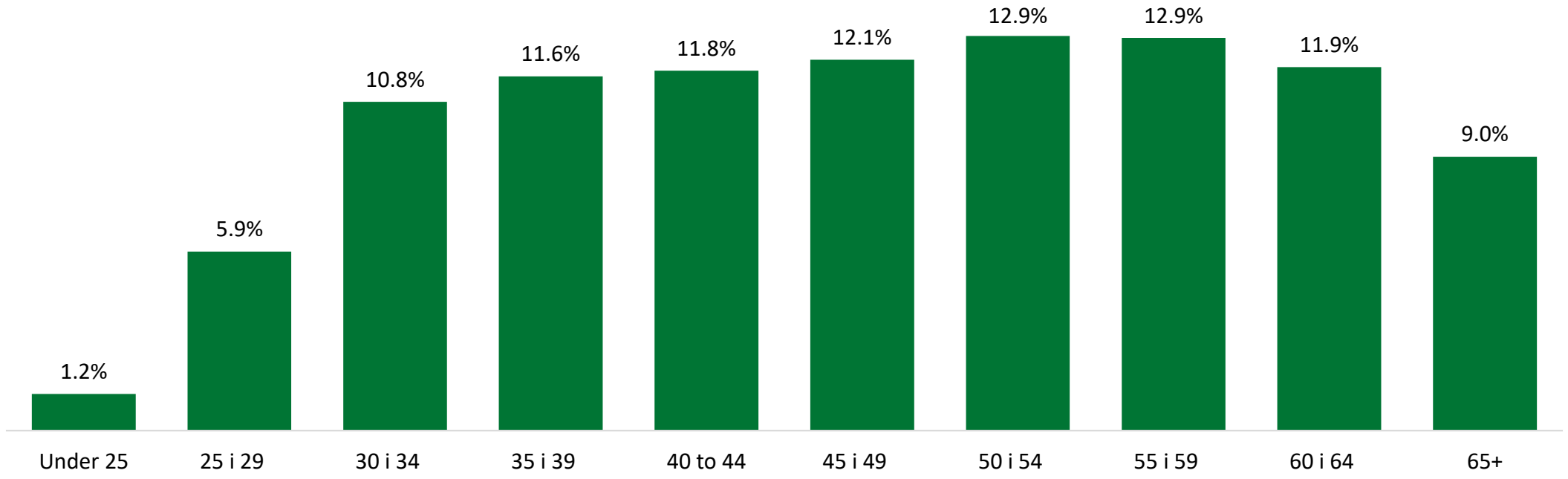
Siart 24: Canran newid un mlynedd dros pum mlynedd yn niferoedd ymarferwyr dysgu seiliedig ar waith cofrestredig.

5.3 Dargadwedd yn ôl oedran

Tabl 5.3: Newid pum mlynedd yn nifer yr ymarferwyr dysgu seiliedig ar waith sydd wedi'u dadgofrestru yn ôl oedran.

Mae'r tabl canlynol yn adolygu dargadwedd carfan benodol o gofrestreion, gan ddilyn ymarferwyr dysgu seiliedig ar waith wedi'u dadgofrestru yn ôl oedran. Ar 1 Mawrth 2020, roedd 3,540 o ymarferwyr dysgu seiliedig ar waith wedi cofrestru gyda Chyngor y Gweithlu Addysg. Ar 1 Mawrth 2025, roedd 1,672 (47.2%) o'r garfan honno wedi dadgofrestru fel ymarferwyr dysgu seiliedig ar waith gyda Chyngor y Gweithlu Addysg.

	2025	
	Nifer	%
Dan 25	20	1.2
25 i 29	98	5.9
30 i 34	180	10.8
35 i 39	194	11.6
40 i 44	197	11.8
45 i 49	203	12.1
50 i 54	216	12.9
55 i 59	215	12.9
60 i 64	199	11.9
65+	150	9.0
Cyfanswm	1,672	100

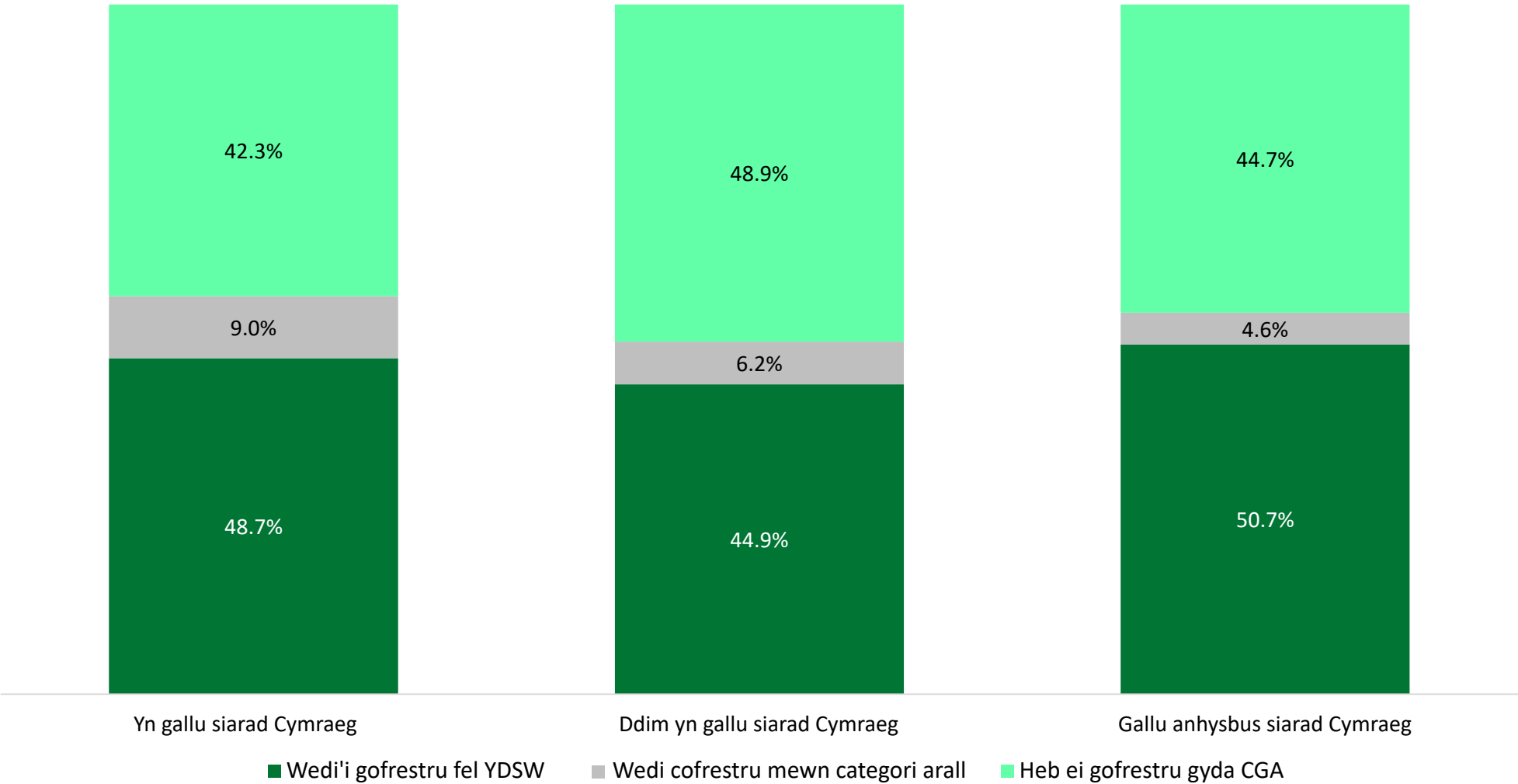


Siart 25: Canran newid pum mlynedd yn nifer yr ymarferwyr dysgu seiliedig ar waith sydd wedi'u dadgofrestru yn ôl oedran.

5.4 Dargadwedd yn ôl siarad Cymraeg

Tabl 5.4: Newid pum mlynedd yng ngharfan ymarferwyr dysgu seiliedig ar waith cofrestredig 2020 yn ôl y gallu i siarad Cymraeg.

	Yn gallu siarad Cymraeg		Ddim yn gallu siarad Cymraeg		Gallu anhysbus siarad Cymraeg		Cyfanswm	
	Nifer	%	Nifer	%	Nifer	%	Nifer	%
Wedi'i gofrestru fel YDSW	222	48.7	1,060	44.9	366	50.7	1,648	46.6
Wedi cofrestru mewn categori arall	41	9.0	146	6.2	33	4.6	220	6.2
Heb ei gofrestru gyda CGA	193	42.3	1,156	48.9	323	44.7	1,672	47.2
Cyfanswm	456	100	2,362	100	722	100	3,540	100



Siart 26: Canran newid pum mlynedd yng ngharfan ymarferwyr dysgu seiliedig ar waith cofrestredig 2020 yn ôl y gallu i siarad Cymraeg.

6. Gweithwyr ieuentid cymwys (GIC)

6.1 Nifer a gofrestrwyd

Tabl 6.1: Cyfanswm cofrestredig blynyddol yr gweithwyr ieuentid cymwys.

	2020	2021	2022	2023	2024	2025
Nifer yr gweithwyr ieuentid cymwys	429	433	425	447	423	468

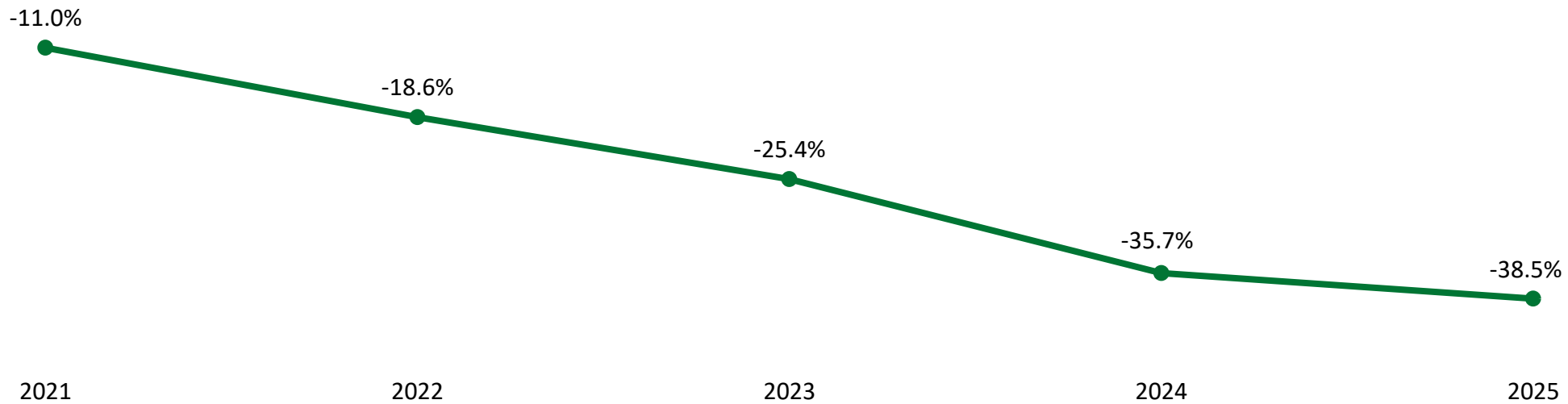
Gellir defnyddio'r tabl uchod i gyfeirio ato wrth edrych ar garfannau dargadwedd o flynyddoedd penodol.

6.2 Dargadwedd

Tabl 6.2a: Newid o flwyddyn i flwyddyn yng nharfan gweithwyr ieuentid cymwys 2020.

Mae'r tabl canlynol yn adolygu dargadwedd carfan benodol o gofrestreion, yn dilyn carfan 2020 o gweithwyr ieuentid cymwys. Ar 1 Mawrth 2020, roedd 429 gweithwyr ieuentid cymwys wedi'u cofrestru gyda Chyngor y Gweithlu Addysg. Ar 1 Mawrth 2025, roedd 61.5% o'r garfan honno wedi'u cofrestru fel gweithwyr ieuentid cymwys gyda Chyngor y Gweithlu Addysg o hyd.

	2021		2022		2023		2024		2025	
	Nifer	%	Nifer	%	Nifer	%	Nifer	%	Nifer	%
Wedi'i gofrestru fel GIC	382	89.0	349	81.4	320	74.6	276	64.3	264	61.5
Wedi cofrestru mewn categori arall	11	2.6	12	2.8	17	4.0	24	5.6	26	6.1
Heb ei gofrestru gyda CGA	36	8.4	68	15.9	92	21.4	129	30.1	139	32.4
Cyfanswm	429	100	429	100	429	100	429	100	429	100
Gwahaniaeth o flwyddyn i flwyddyn yn GIC cofrestredig	-47	-11.0	-33	-7.6	-29	-6.8	-44	-10.3	-12	-2.8
Gwahaniaeth cronus yn GIC cofrestredig	-47	-11.0	-80	-18.6	-109	-25.4	-153	-35.7	-165	-38.5

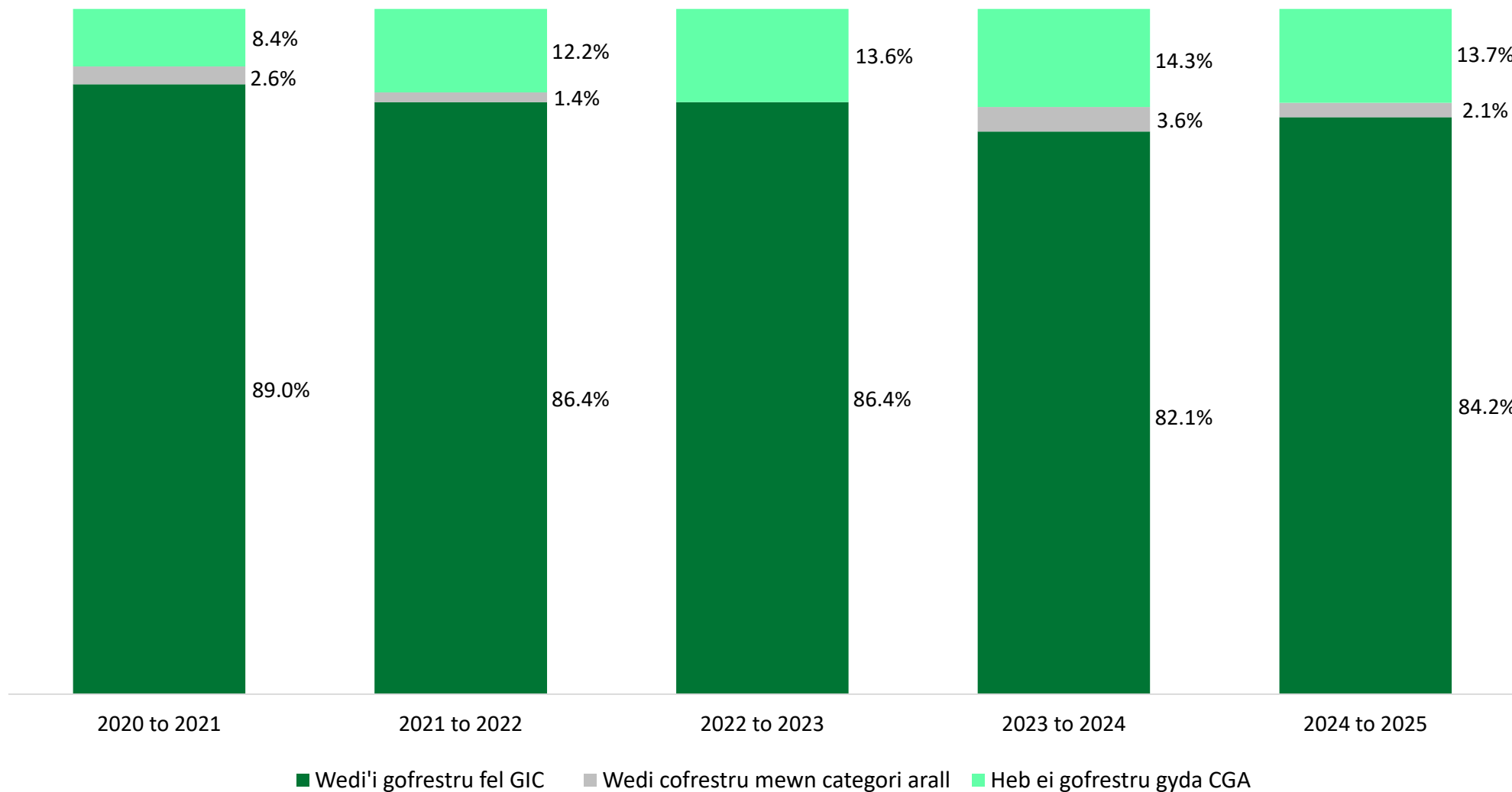


Siart 27: Gwahaniaeth canrannol cronus yn dilyn carfan 2020 o gweithwyr ieuentid cymwys cofrestredig.

Tabl 6.2b: Newid un mlynedd dros pum mlynedd yn niferoedd gweithwyr ieuentid cymwys cofrestredig.

Mae'r tabl canlynol yn adolygu dargadwedd un mlynedd carfan o gofrestreion bob blwyddyn o 2020 hyd at 2024.

	2020 i 2021		2021 i 2022		2022 i 2023		2023 i 2024		2024 i 2025	
	Nifer	%	Nifer	%	Nifer	%	Nifer	%	Nifer	%
Wedi'i gofrestru fel GIC	382	89.0	374	86.4	367	86.4	367	82.1	356	84.2
Wedi cofrestru mewn categori arall	11	2.6	6	1.4	0	0.0	16	3.6	9	2.1
Heb ei gofrestru gyda CGA	36	8.4	53	12.2	58	13.6	64	14.3	58	13.7
Cyfanswm	429	100	433	100	425	100	447	100	423	100



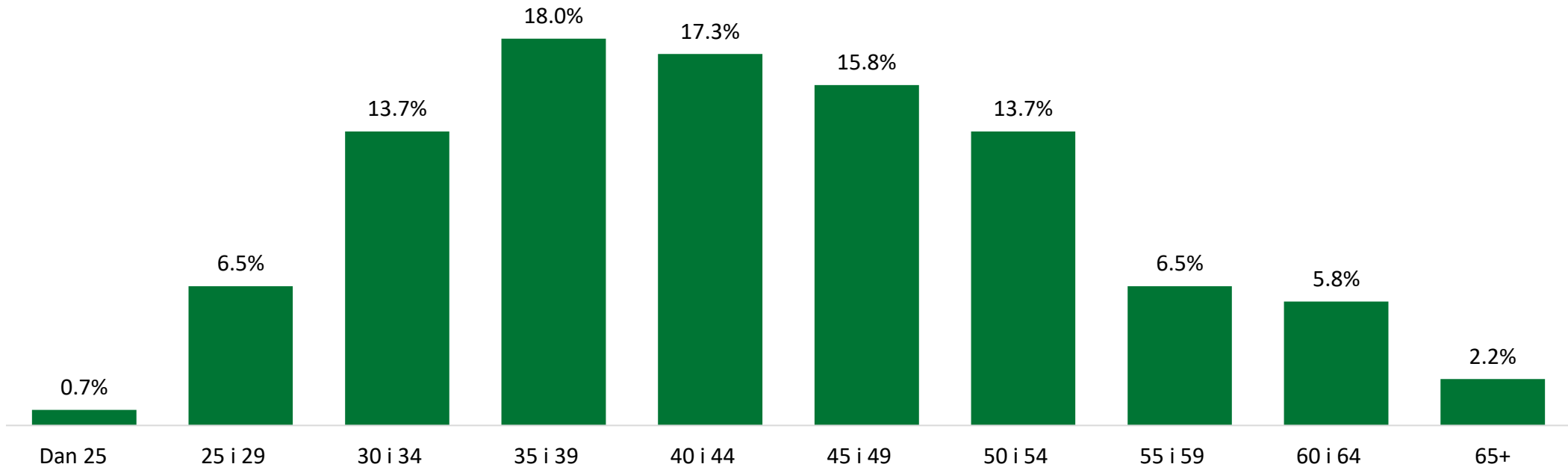
Siart 28: Canran newid un mlynedd dros pum mlynedd yn niferoedd gweithwyr ieuentid cymwys cofrestredig.

6.3 Dargadwedd yn ôl oedran

Tabl 6.3: Newid pum mlynedd yn nifer yr gweithwyr ieuentid cymwys sydd wedi'u dadgofrestru yn ôl oedran.

Mae'r tabl canlynol yn adolygu dargadwedd carfan benodol o gofrestreion, gan ddilyn gweithwyr ieuentid cymwys wedi'u dadgofrestru yn ôl oedran. Ar 1 Mawrth 2020, roedd 429 gweithwyr ieuentid cymwys wedi'u cofrestru gyda Chyngor y Gweithlu Addysg. Ar 1 Mawrth 2025, roedd 139 (32.4%) o'r garfan honno wedi dadgofrestru fel gweithwyr ieuentid cymwys gyda Chyngor y Gweithlu Addysg.

	2025	
	Nifer	%
Dan 25	1	0.7
25 i 29	9	6.5
30 i 34	19	13.7
35 i 39	25	18.0
40 i 44	24	17.3
45 i 49	22	15.8
50 i 54	19	13.7
55 i 59	9	6.5
60 i 64	8	5.8
65+	3	2.2
Cyfanswm	139	100

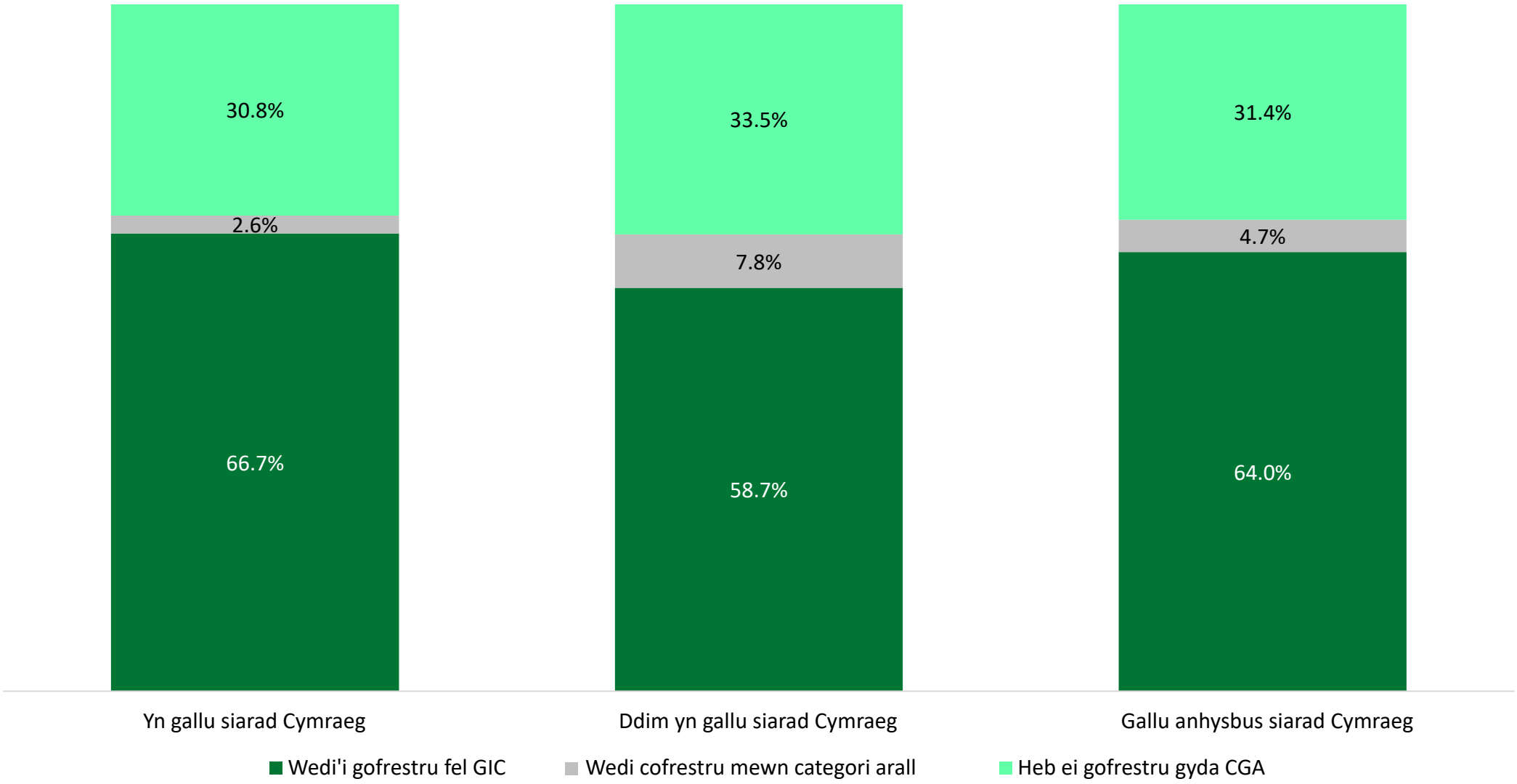


Siart 29: Canran newid pum mlynedd yn nifer yr gweithwyr ieuentid cymwys sydd wedi'u dadgofrestru yn ôl oedran.

6.4 Dargadwedd yn ôl siarad Cymraeg

Tabl 6.4: Newid pum mlynedd yng ngharfan gweithwyr ieuenctid cymwys cofrestredig 2020 yn ôl y gallu i siarad Cymraeg.

	Yn gallu siarad Cymraeg		Ddim yn gallu siarad Cymraeg		Gallu anhysbus siarad Cymraeg		Cyfanswm	
	Nifer	%	Nifer	%	Nifer	%	Nifer	%
Wedi'i gofrestru fel GIC	26	66.7	128	58.7	110	64.0	264	61.5
Wedi cofrestru mewn categori arall	1	2.6	17	7.8	8	4.7	26	6.1
Heb ei gofrestru gyda CGA	12	30.8	73	33.5	54	31.4	139	32.4
Cyfanswm	39	100	218	100	172	100	429	100



Siart 30: Canran newid pum mlynedd yng ngharfan gweithwyr ieuenctid cymwys cofrestredig 2020 yn ôl y gallu i siarad Cymraeg.

7. Gweithwyr cymorth ieuentid cymwys (GCIC)

7.1 Nifer a gofrestrwyd

Tabl 7.1: Cyfanswm cofrestredig blynyddol yr gweithwyr cymorth ieuentid cymwys.

	2020	2021	2022	2023	2024	2025
Nifer yr gweithwyr cymorth ieuentid cymwys	689	704	676	687	699	699

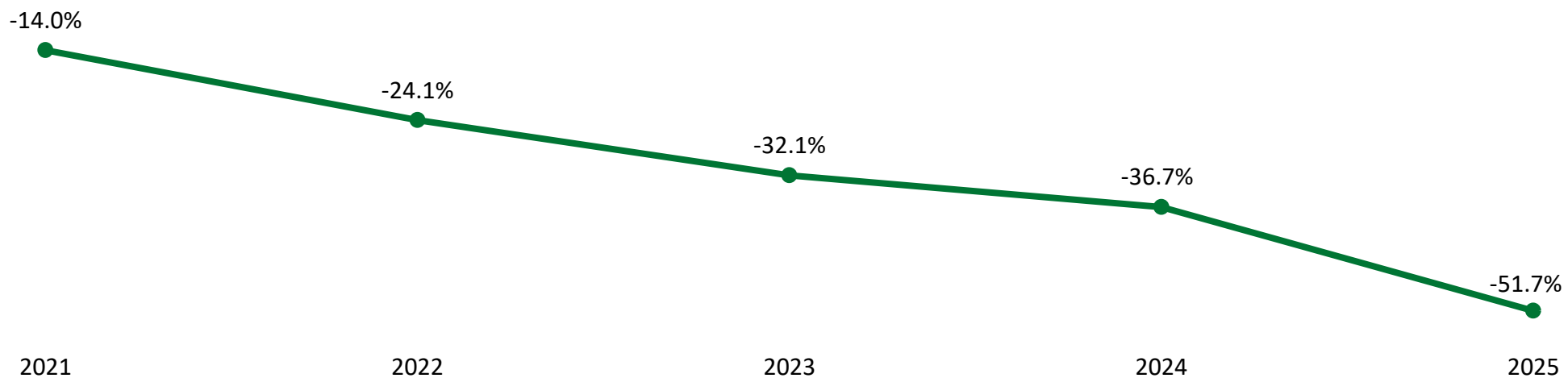
Gellir defnyddio'r tabl uchod i gyfeirio ato wrth edrych ar garfannau dargadwedd o flynyddoedd penodol.

7.2 Dargadwedd

Tabl 7.2a: Newid o flwyddyn i flwyddyn yng nharfan gweithwyr cymorth ieuentid cymwys 2020.

Mae'r tabl canlynol yn adolygu dargadwedd carfan benodol o gofrestreion, yn dilyn carfan 2020 o gweithwyr cymorth ieuentid cymwys. Ar 1 Mawrth 2020, roedd 689 gweithwyr cymorth ieuentid cymwys wedi'u cofrestru gyda Chyngor y Gweithlu Addysg. Ar 1 Mawrth 2025, roedd 48.3% o'r garfan honno wedi'u cofrestru fel gweithwyr cymorth ieuentid cymwys gyda Chyngor y Gweithlu Addysg o hyd.

	2021		2022		2023		2024		2025	
	Nifer	%	Nifer	%	Nifer	%	Nifer	%	Nifer	%
Wedi'i gofrestru fel GCIC	592	85.9	523	75.9	468	67.9	436	63.3	333	48.3
Wedi cofrestru mewn categori arall	1	0.1	7	1.0	17	2.5	17	2.5	93	13.5
Heb ei gofrestru gyda CGA	96	13.9	159	23.1	204	29.6	236	34.3	263	38.2
Cyfanswm	689	100	689	100	689	100	689	100	689	100
Gwahaniaeth o flwyddyn i flwyddyn yn GCIC cofrestredig	-97	-14.0	-69	-10.0	-55	-8.0	-32	-4.6	-103	-15.0
Gwahaniaeth cronus yn GCIC cofrestredig	-97	-14.0	-166	-24.1	-221	-32.1	-374	-36.7	-539	-51.7

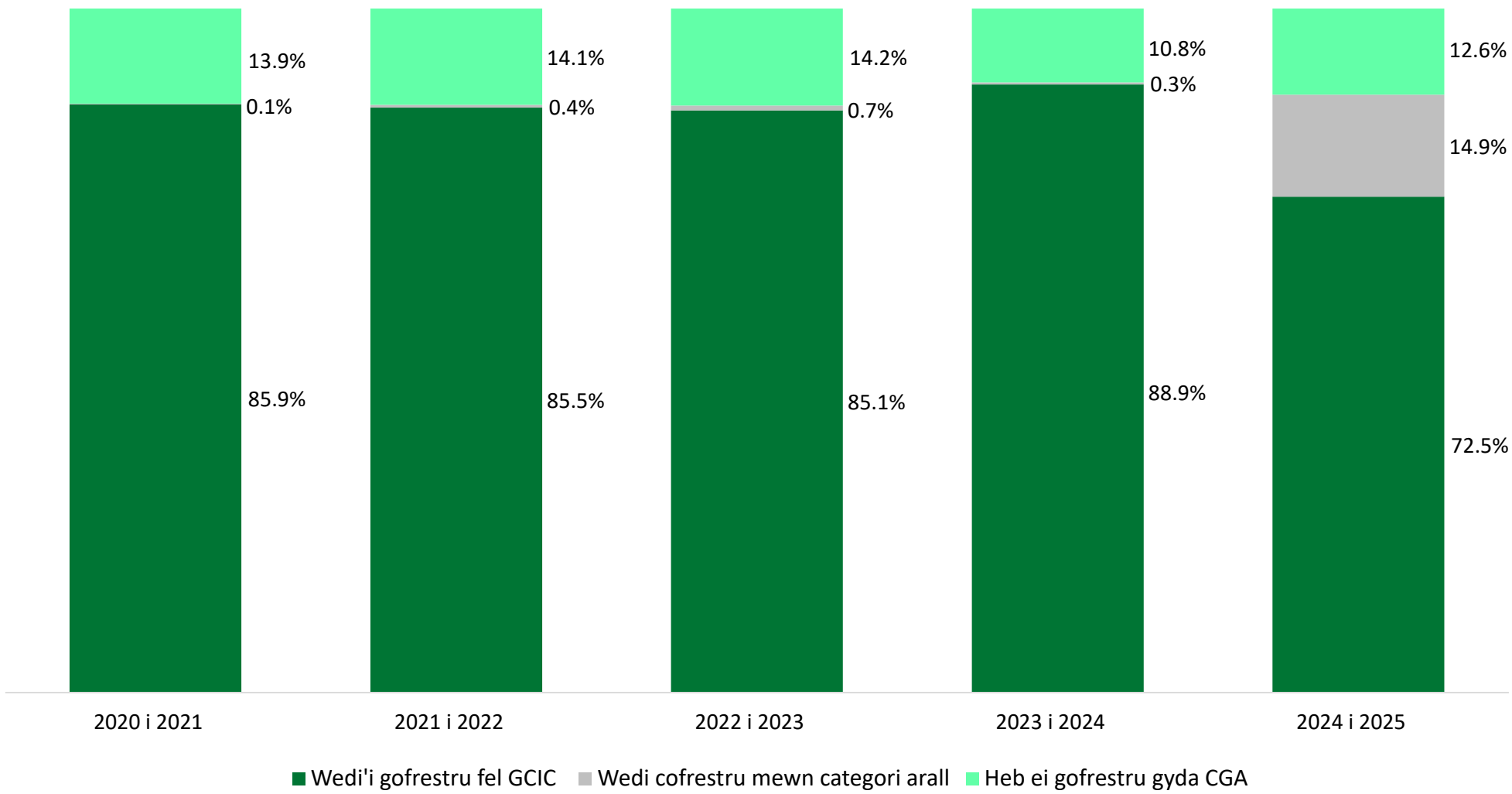


Siart 31: Gwahaniaeth canrannol cronus yn dilyn carfan 2020 o gweithwyr cymorth ieuentid cymwys cofrestredig.

Tabl 7.2b: Newid un mlynedd dros pum mlynedd yn niferoedd gweithwyr cymorth ieuentid cymwys cofrestredig.

Mae'r tabl canlynol yn adolygu dargadwedd un mlynedd carfan o gofrestreion bob blwyddyn o 2020 hyd at 2024.

	2020 i 2021		2021 i 2022		2022 i 2023		2023 i 2024		2024 i 2025	
	Nifer	%	Nifer	%	Nifer	%	Nifer	%	Nifer	%
Wedi'i gofrestru fel GCIC	592	85.9	602	85.5	575	85.1	611	88.9	507	72.5
Wedi cofrestru mewn categori arall	1	0.1	3	0.4	5	0.7	2	0.3	104	14.9
Heb ei gofrestru gyda CGA	96	13.9	99	14.1	96	14.2	74	10.8	88	12.6
Cyfanswm	689	100	704	100	676	100	687	100	699	100



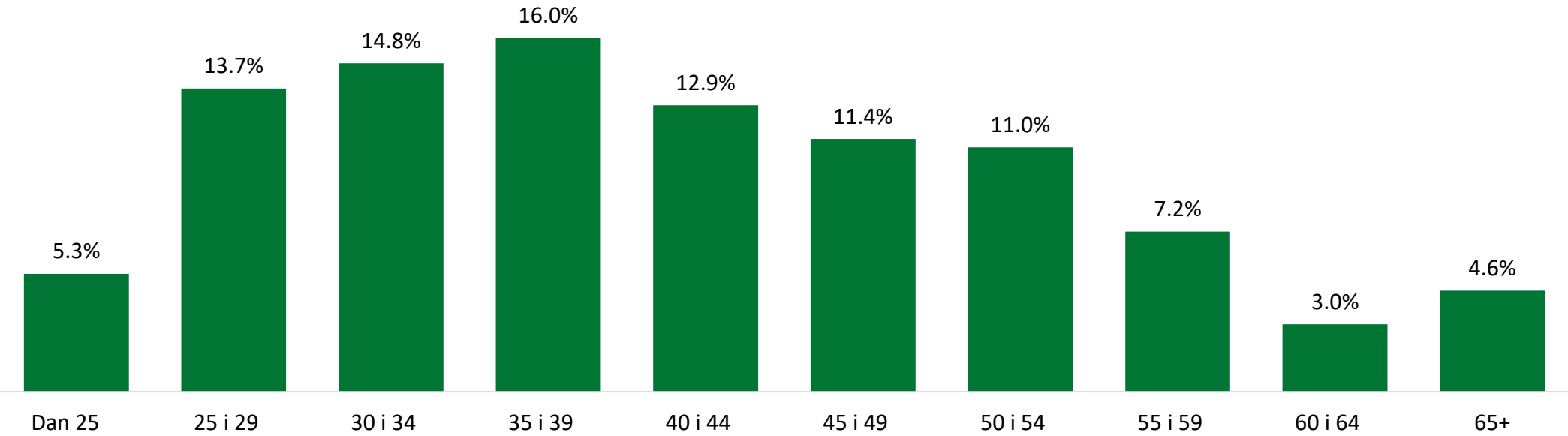
Siart 32: Canran newid un mlynedd dros pum mlynedd yn niferoedd gweithwyr cymorth ieuentid cymwys cofrestredig.

7.3 Dargadwedd yn ôl oedran

Tabl 7.3: Newid pum mlynedd yn nifer yr gweithwyr cymorth ieuentid cymwys sydd wedi'u dadgofrestru yn ôl oedran.

Mae'r tabl canlynol yn adolygu dargadwedd carfan benodol o gofrestreion, gan ddilyn gweithwyr cymorth ieuentid cymwys wedi'u dadgofrestru yn ôl oedran. Ar 1 Mawrth 2020, roedd 689 gweithwyr cymorth ieuentid cymwys wedi'u cofrestru gyda Chyngor y Gweithlu Addysg. Ar 1 Mawrth 2025, roedd 263 (38.2%) o'r garfan honno wedi dadgofrestru fel gweithwyr cymorth ieuentid cymwys gyda Chyngor y Gweithlu Addysg.

	2025	
	Nifer	%
Dan 25	14	5.3
25 i 29	36	13.7
30 i 34	39	14.8
35 i 39	42	16.0
40 i 44	34	12.9
45 i 49	30	11.4
50 i 54	29	11.0
55 i 59	19	7.2
60 i 64	8	3.0
65+	12	4.6
Cyfanswm	263	100

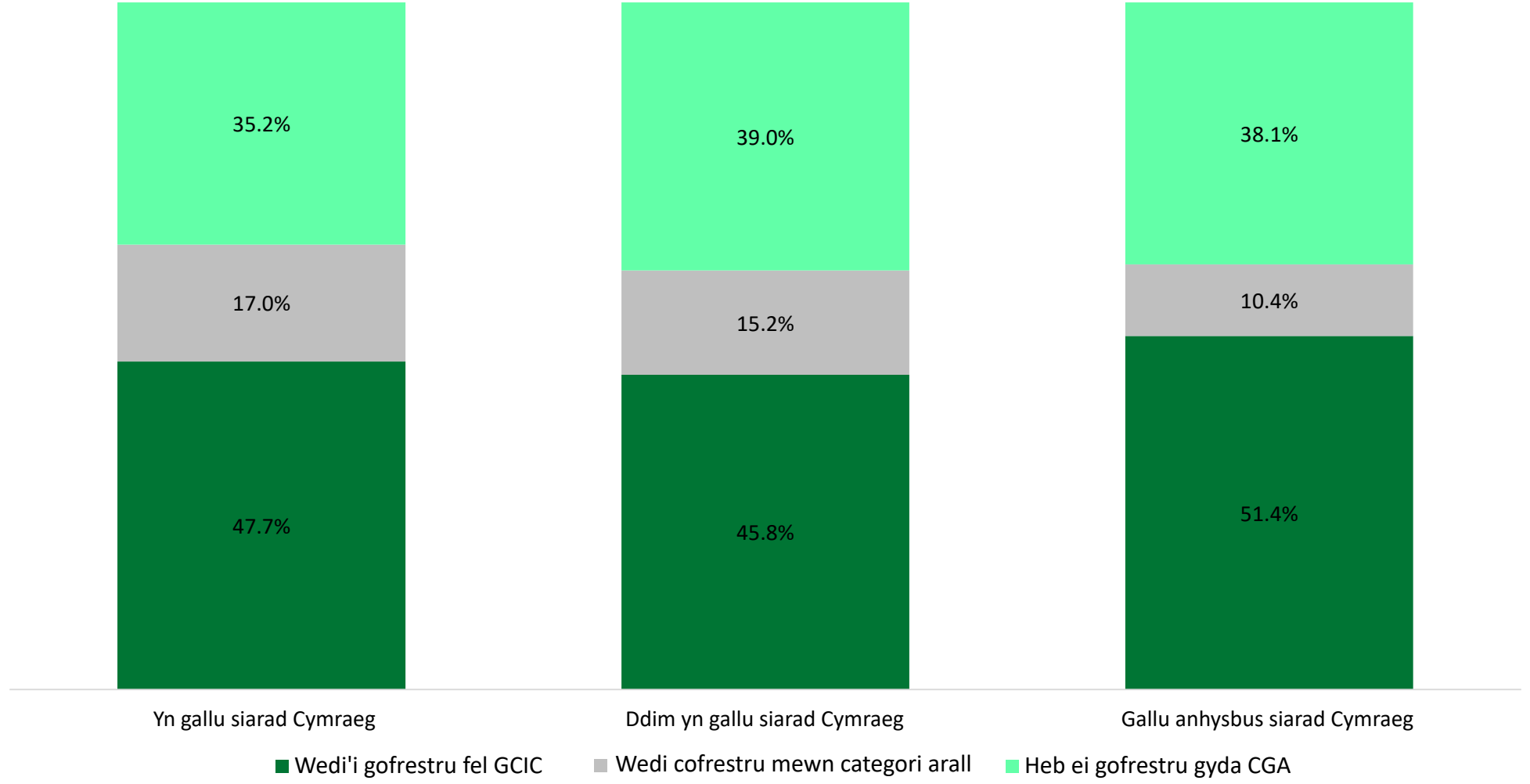


Siart 33: Canran newid pum mlynedd yn nifer yr gweithwyr cymorth ieuentid cymwys sydd wedi'u dadgofrestru yn ôl oedran.

7.4 Dargadwedd yn ôl siarad Cymraeg

Tabl 7.4: Newid pum mlynedd yng ngharfan gweithwyr cymorth ieuentid cymwys cofrestredig 2020 yn ôl y gallu i siarad Cymraeg.

	Yn gallu siarad Cymraeg		Ddim yn gallu siarad Cymraeg		Gallu anhysbus siarad Cymraeg		Cyfanswm	
	Nifer	%	Nifer	%	Nifer	%	Nifer	%
Wedi'i gofrestru fel GCIC	42	47.7	148	45.8	143	51.4	333	48.3
Wedi cofrestru mewn categori arall	15	17.0	49	15.2	29	10.4	93	13.5
Heb ei gofrestru gyda CGA	31	35.2	126	39.0	106	38.1	263	38.2
Cyfanswm	88	100	323	100	278	100	689	100



Siart 34: Canran newid pum mlynedd yng ngharfan gweithwyr cymorth ieuentid cymwys cofrestredig 2020 yn ôl y gallu i siarad Cymraeg.