

Briff Rhandeiliaid ar Ystadegau Gweithlu Addysg

Hayden Llewellyn – Prif Weithredwr

David Browne – Cyfarwyddwr Rheoleiddio

Nia Griffith – Rheolwr Data

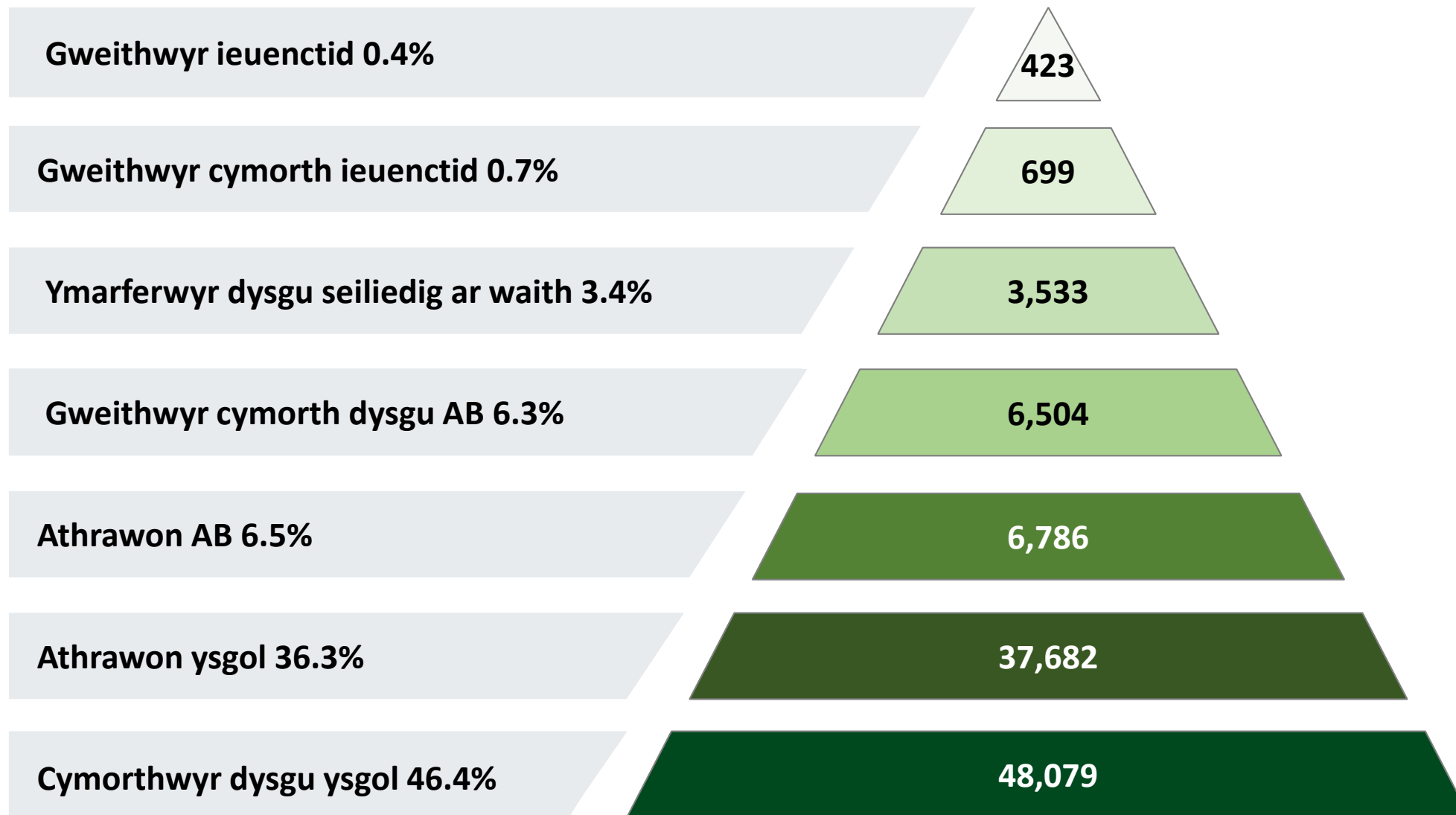
Cyflwyniad

- Y Gofrestr o Ymarferwyr Addysg
- Adroddiad Blynyddol Ystadegau yr Gweithlu Addysg 2024

Tueddiadau

- Tueddiad Athrawon a Gweithwyr Cefnogi Dysgu Ysgolion
- Athrawon Cymwysedig Newydd
- Dargadwedd
- Athrawon Cyflenwi a Gweithwyr Cefnogi Dysgu Ysgolion
- Ysgolion/collegau annibynnol

Cofrestreion – Mawrth 2024

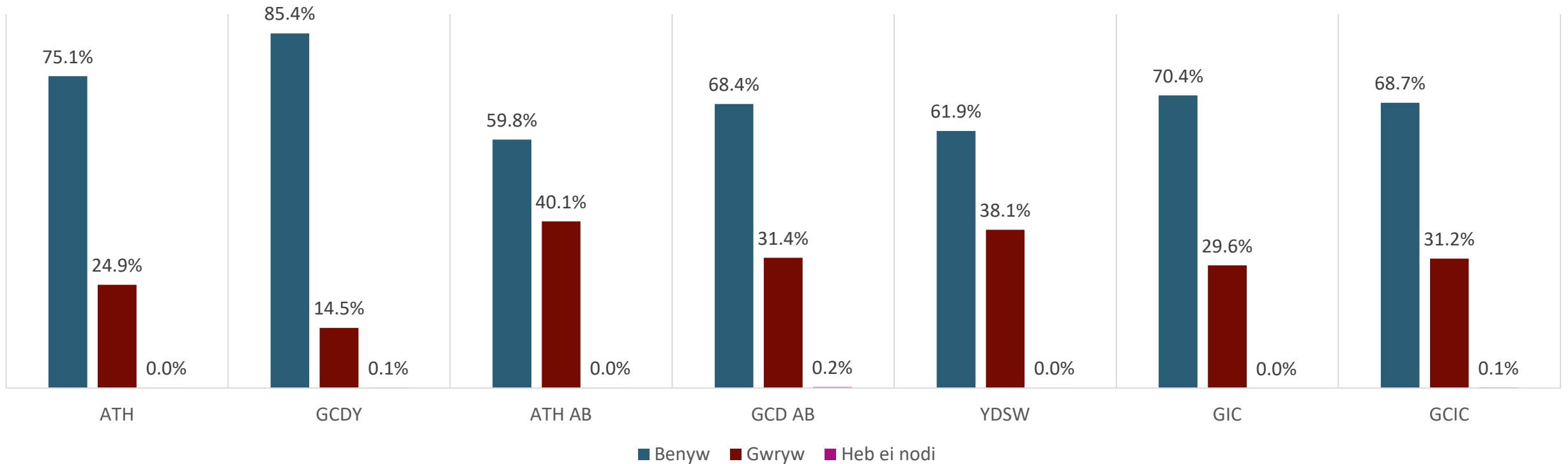


Matrics dwy ffordd cofrestriadau sengl a lluosog

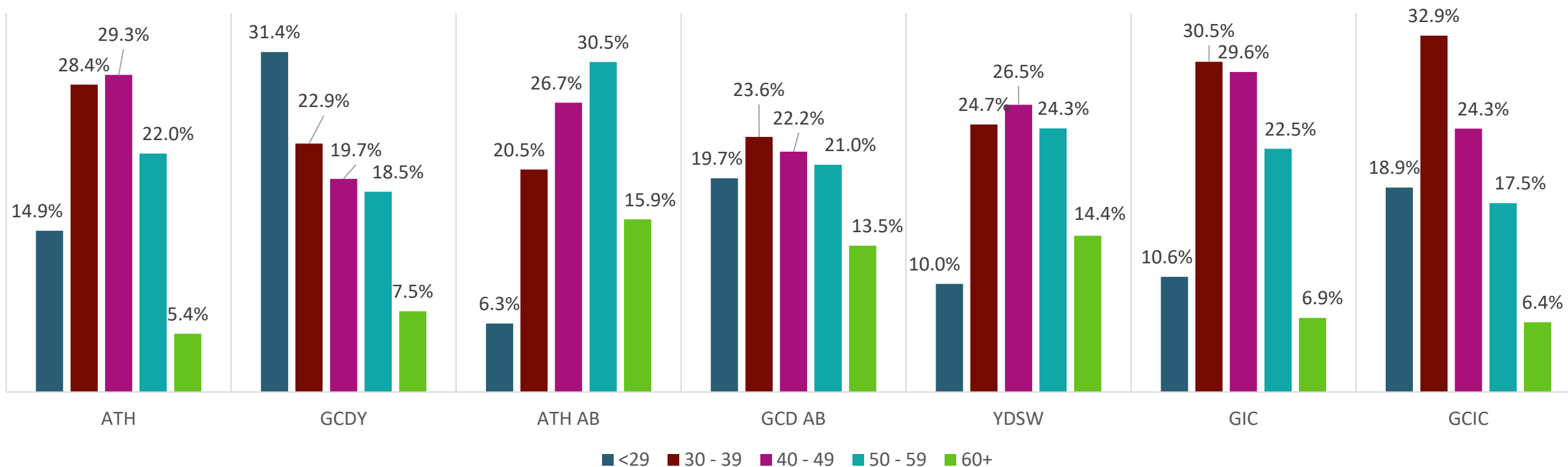
Categoriâu cofrestru	Côd	ATH	GCDY	ATH AB	GCD AB	YDSW	GIC	GCIC	ATHA	GCYA	ASAA	GCSAA
Athrawon ysgol	ATH	29,988	4,373	1,215	472	257	8	15	486	23	11	3
Gweithwyr cymorth dysgu ysgol	GCDY	4,373	39,204	1,006	2,778	403	43	149	98	405	14	54
Athrawon AB	ATH AB	1,215	1,006	3,485	1,518	858	40	23	65	11	30	10
Gweithwyr cymorth dysgu AB	GCD AB	472	2,778	1,518	2,158	651	16	28	17	47	9	47
Ymarferwyr dysgu seiliedig ar waith	YDSW	257	403	858	651	2,117	17	15	12	7	5	4
Gweithwyr ieuencid	GIC	8	43	40	16	17	284	72	1	0	0	0
Gweithwyr cymorth ieuencid	GCIC	15	149	23	28	15	72	464	0	1	0	0
Athrawon ysgol annibynnol	ATHA	486	98	65	17	12	1	0	1,242	54	7	5
Gweithwyr cymorth ysgol annibynnol	GCYA	23	405	11	62	7	0	1	54	678	5	22
Athrawon sefydliad annibynnol arbennig ôl-16	ASAA	11	14	30	9	5	0	0	7	5	48	9
Gweithwyr cymorth sefydliad annibynnol arbennig ôl-16	GCSAA	3	54	10	47	4	0	0	5	22	9	217

Rhywedd

	Benyw	Gwryw	Heb ei nodi	Cyfanswm
Athrawon (ATH)	75.1%	24.9%	0.0%	37,682
Gweithwyr cymorth dysgu ysgol (GCDY)	85.4%	14.5%	0.1%	48,079
Athrawon addysg bellach (ATH AB)	59.8%	40.1%	0.0%	6,786
Gweithwyr cymorth dysgu addysg bellach (GCD AB)	68.4%	31.4%	0.2%	6,504
Ymarferwyr dysgu seiliedig ar waith (YDSW)	61.9%	38.1%	0.0%	3,533
Gweithwyr ieuencid cymwysedig (GIC)	70.4%	29.6%	0.0%	423
Gweithwyr cymorth ieuencid cymwysedig (GCIC)	68.7%	31.2%	0.1%	699



	<29	30 - 39	40 - 49	50 - 59	60+	Cyfanswm
Athrawon (ATH)	14.9%	28.4%	29.3%	22.0%	5.4%	37,682
Gweithwyr cymorth dysgu ysgol (GCDY)	31.4%	22.9%	19.7%	18.5%	7.5%	48,079
Athrawon addysg bellach (ATH AB)	6.3%	20.5%	26.7%	30.5%	15.9%	6,786
Gweithwyr cymorth dysgu addysg bellach (GCD AB)	19.7%	23.6%	22.2%	21.0%	13.5%	6,504
Ymarferwyr dysgu seiliedig ar waith (YDSW)	10.0%	24.7%	26.5%	24.3%	14.4%	3,533
Gweithwyr ieuenctid cymwysedig (GIC)	10.6%	30.5%	29.6%	22.5%	6.9%	423
Gweithwyr cymorth ieuenctid cymwysedig (GCIC)	18.9%	32.9%	24.3%	17.5%	6.4%	699



Grwpiau ethnig

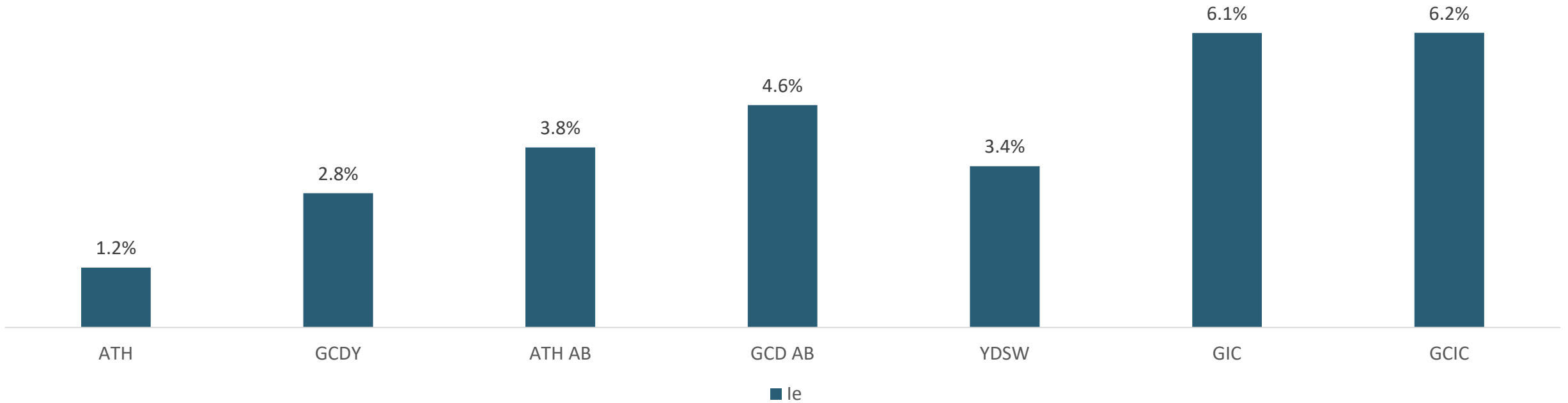
	Gwyn	Cymysg/Sawl Grwp	Asiaidd/Asiaidd Prydeinig	Du/Affricanaidd /Caribi/Du Prydeinig	Arall	Ddim eisiau cofnodi	Anhysbys	Cyfanswm
Athrawon (ATH)	92.1%	0.7%	0.8%	0.3%	0.2%	1.3%	4.5%	37,682
Gweithwyr cymorth dysgu ysgol (GCDY)	77.8%	1.2%	3.5%	1.9%	0.9%	1.3%	13.4%	48,079
Athrawon addysg bellach (ATH AB)	80.0%	0.7%	1.6%	1.0%	0.6%	2.8%	13.3%	6,786
Gweithwyr cymorth dysgu addysg bellach (GCD AB)	80.8%	1.2%	3.4%	2.8%	0.9%	2.7%	8.2%	6,504
Ymarferwyr dysgu seiliedig ar waith (YDSW)	86.3%	0.7%	1.0%	0.5%	0.4%	2.3%	8.9%	3,533
Gweithwyr ieuentid cymwysedig (GIC)	73.5%	1.2%	1.2%	1.4%	0.2%	2.8%	19.6%	423
Gweithwyr cymorth ieuentid cymwysedig (GCIC)	76.5%	1.0%	0.7%	0.9%	0.3%	2.3%	18.3%	699

Hunaniaeth cenedlaethol

	Cymraeg	Prydeinig	Seisnig	Albanaidd/ Gwyddelig/G Iwerddon	Arall	Ddim eisiau cofnodi	Anhysbys	Cyfanswm
Athrawon (ATH)	62.3%	24.3%	5.8%	0.8%	1.6%	0.8%	4.3%	37,682
Gweithwyr cymorth dysgu ysgol (GCDY)	45.9%	27.8%	6.2%	0.5%	5.6%	0.8%	13.3%	48,079
Athrawon addysg bellach (ATH AB)	47.7%	27.1%	5.9%	0.8%	3.2%	1.8%	13.4%	6,786
Gweithwyr cymorth dysgu addysg bellach (GCD AB)	44.9%	30.8%	7.0%	0.8%	2.5%	5.8%	8.2%	6,504
Ymarferwyr dysgu seiliedig ar waith (YDSW)	50.8%	28.9%	7.1%	0.9%	1.7%	1.6%	9.0%	3,533
Gweithwyr ieuentid cymwysedig (GIC)	49.6%	20.6%	4.7%	1.4%	0.5%	3.3%	19.9%	423
Gweithwyr cymorth ieuentid cymwysedig (GCIC)	52.5%	20.5%	4.0%	0.9%	1.4%	2.0%	18.7%	699

Datganiad o anabledd

	Ie	Na	Cyfanswm
Athrawon (ATH)	1.2%	98.8%	37,682
Gweithwyr cymorth dysgu ysgol (GCDY)	2.8%	97.2%	48,079
Athrawon addysg bellach (ATH AB)	3.8%	96.2%	6,786
Gweithwyr cymorth dysgu addysg bellach (GCD AB)	4.6%	95.4%	6,504
Ymarferwyr dysgu seiliedig ar waith (YDSW)	3.4%	96.6%	3,533
Gweithwyr ieuentid cymwysedig (GIC)	6.1%	93.9%	423
Gweithwyr cymorth ieuentid cymwysedig (GCIC)	6.2%	93.8%	699



■ Ie



Gallu i siarad a gweithio yn y Gymraeg

	Gallu i siarad Cymraeg				Gallu i weithio drwy gyfrwng y Gymraeg			
	Ie	Na	Anhysbys	Cyfanswm	Ie	Na	Anhysbys	Cyfanswm
Athrawon (ATH)	31.9%	65.6%	2.5%	37,682	25.4%	72.1%	2.5%	37,682
Gweithwyr cymorth dysgu ysgol (GCDY)	20.0%	70.3%	9.7%	48,079	17.2%	73.1%	9.8%	48,079
Athrawon addysg bellach (ATH AB)	18.0%	71.0%	11.1%	6,786	12.8%	76.1%	11.1%	6,786
Gweithwyr cymorth dysgu addysg bellach (GCD AB)	15.3%	78.3%	6.4%	6,504	10.7%	82.9%	6.3%	6,504
Ymarferwyr dysgu seiliedig ar waith (YDSW)	15.8%	78.1%	6.1%	3,533	12.0%	81.8%	6.1%	3,533
Gweithwyr ieuencid cymwysedig (GIC)	13.7%	74.0%	12.3%	423	8.7%	78.7%	12.5%	423
Gweithwyr cymorth ieuencid cymwysedig (GCIC)	17.3%	69.2%	13.4%	699	13.6%	73.0%	13.4%	699

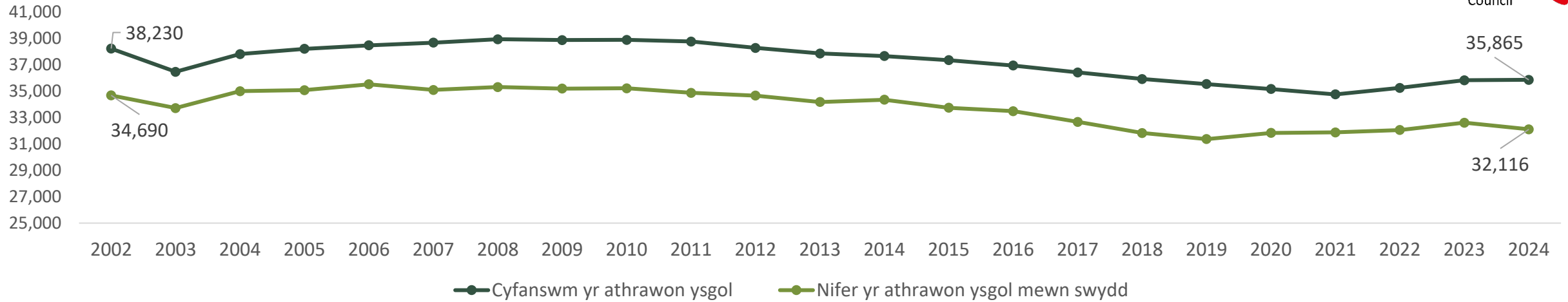
Cymhwyster

	Anhysbys*		Lefel 1		Lefel 2		Lefel 3		Lefel 4		Lefel 5		Lefel 6		Lefel 7		Lefel 8	
	Nifer	%	Nifer	%	Nifer	%	Nifer	%	Nifer	%	Nifer	%	Nifer	%	Nifer	%	Nifer	%
Gweithwyr cymorth dysgu ysgol (GCDY)	23,556	49.0%	166	0.3%	3,640	7.6%	4,011	8.3%	2,036	4.2%	1,026	2.1%	7,245	15.1%	6,302	13.1%	97	0.2%
Athrawon addysg bellach (ATH AB)	1,052	15.5%	2	0.0%	72	1.1%	145	2.1%	88	1.3%	356	5.2%	1,245	18.3%	3,709	54.7%	117	1.7%
Ymarferwyr dysgu seiliedig ar waith (YDSW)	674	19.1%	2	0.1%	200	5.7%	486	13.8%	323	9.1%	290	8.2%	642	18.2%	898	25.4%	18	0.5%
Gweithwyr ieuencid cymwysedig (GIC)											66	15.6%	251	59.3%	105	24.8%	1	0.2%
Gweithwyr cymorth ieuencid cymwysedig (GCIC)	22	3.1%	0	0.0%	203	29.0%	251	35.9%	49	7.0%	11	1.6%	117	16.7%	46	6.6%	0	0.0%

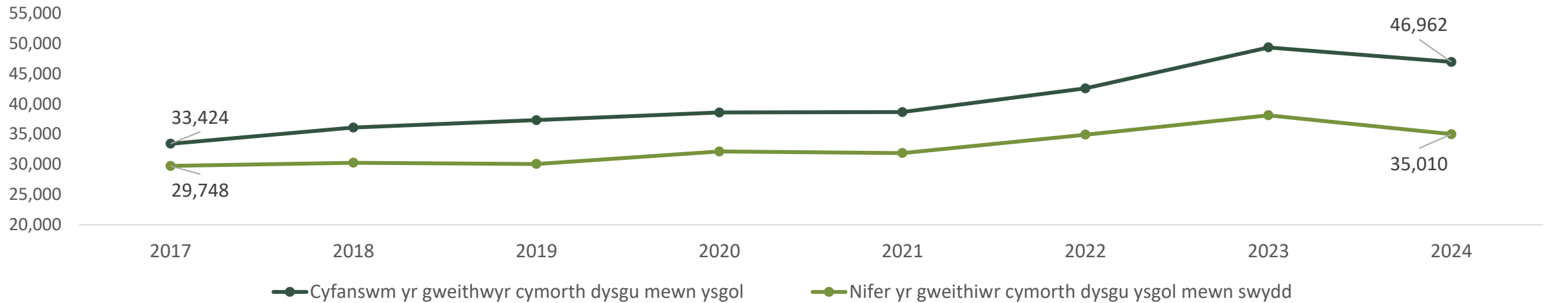
* Mae hefyd yn cynnwys y rhai heb unrhyw gymhwyster wedi'i gofnodi, dim cymhwyster perthnasol neu os na ellir pennu lefel y cymhwyster o'r wybodaeth a ddarparwyd

Tuedd gweithlu ysgol

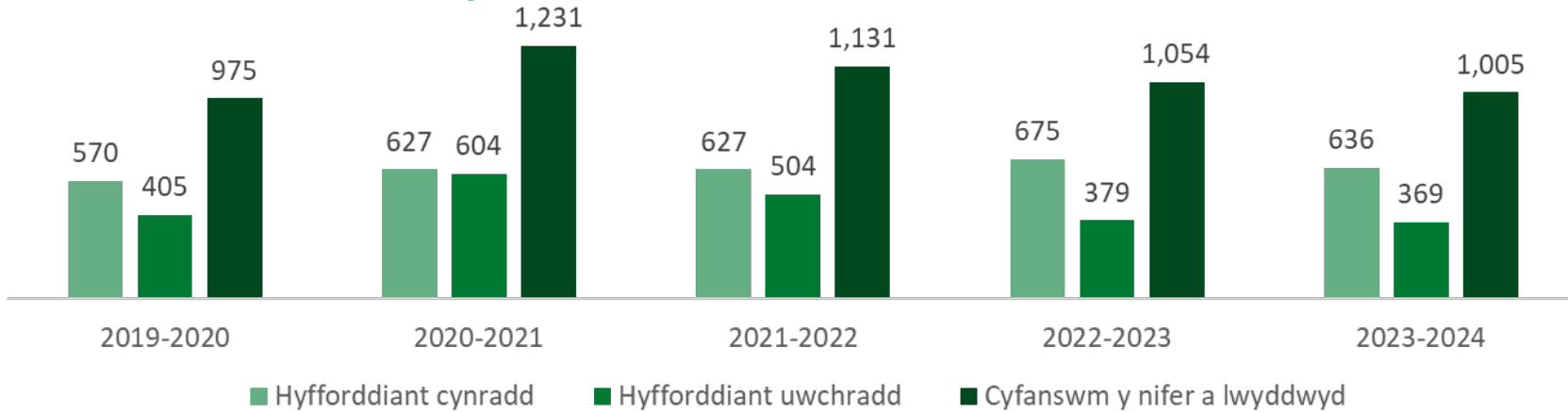
Cofrestru athrawon ysgol



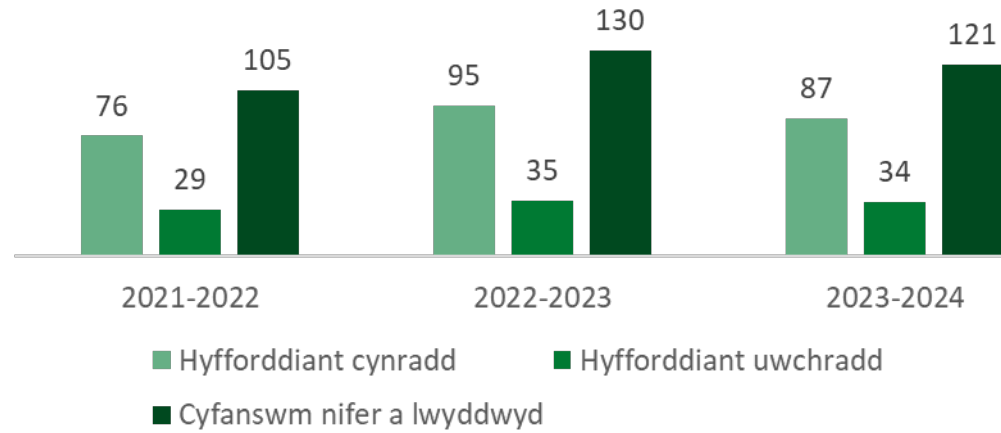
Cofrestru gweithwyr cymorth dysgu ysgol



Athrawon Newydd 2024 ADA a lwyddwyd



Y Brifysgol Agored a lwyddwyd



Llwyddiannau'r Brifysgol Agored – hyfforddwyd pwnc uwchradd ac iaith

	Pasiau Seisneg	Pasiau Cymraeg	Cyfanswm
Mathemateg	4	2	6
Gwyddoniaeth	9	2	11
Cymraeg	0	6	6
Saesneg	11	0	11
Cyfanswm	24	10	34

Llwyddiannau AGA – hyfforddwyd pwnc ac iaith	Pasiau Seisneg	Pasiau Cymraeg	Cyfanswm
	Celf	7	2
Celf a Dylunio	7	1	8
Bioleg	23	4	27
Astudiaethau Busnes	1	0	1
Cemeg	5	2	7
Gwyddoniaeth Gyfun/Gyffredinol	19	2	21
Cyfrifiadureg	4	0	4
Dylunio a Thechnoleg	21	1	22
Astudiaethau Dylunio	5	1	6
Technoleg Dylunio	0	1	1
Drama	15	0	15
Saesneg	36	3	39
Daearyddiaeth	9	3	12
Hanes	31	0	31
Technoleg Gwybodaeth	4	0	4
Mathemateg	24	3	27
Ieithoedd Tramor Modern	9	2	11
Ieithoedd Modern	5	0	5
Cerddoriaeth	10	1	11
Gweithgareddau Awyr Agored	2	1	3
Addysg Gorfforol	48	16	64
Ffiseg	5	2	7
Addysg Grefyddol	10	1	11
Sbaeneg	3	0	3
Cymraeg	0	17	17
Iaith Gymraeg	0	3	3
Cyfanswm Uwchradd	303	66	369
Cyfanswm Cynradd	511	125	636

Nifer yr ANGau a hyfforddwyd yn Lloegr ac a gofrestrwyd gyda CGA ar ôl cymhwyso, fesul blwyddyn

	2020		2021		2022		2023		2024
	Nifer	%	Nifer	%	Nifer	%	Nifer	%	Nifer
Hyfforddwyd yn Lloegr	287	24.7%	303	25.5%	354	24.0%	273	20.0%	I'w cadarnhau
Cyfanswm hyfforddedig	1,160	100%	1,186	100%	1,475	100%	1,366	100%	I'w cadarnhau

2023 ANGau wedi hyfforddi yn Lloegr fesul cyfnod

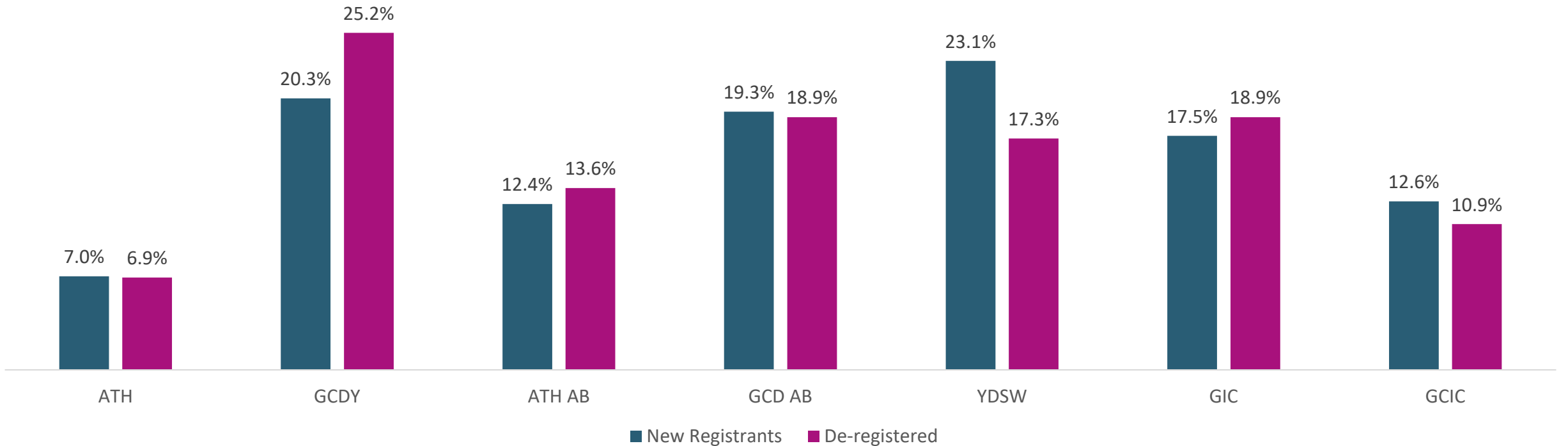
	Nifer	%
Uwchradd	52	19.0%
Canol	10	3.7%
Arbennig	8	2.9%
Cyfanswm	273	100%

2023 ANGau wedi hyfforddi yn Lloegr yn ôl iaith

	Nifer	%
Cymraeg	39	14.3%
Di-Gymraeg	234	85.7%
Cyfanswm	273	100%

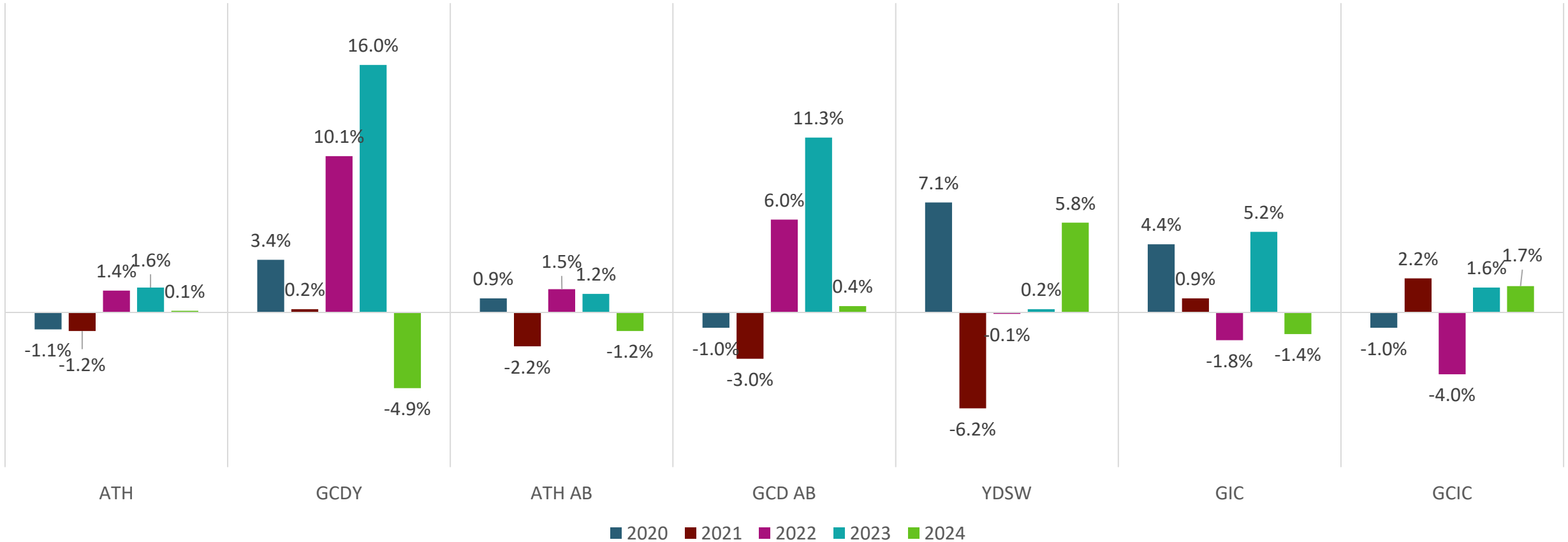
2024 Dargadwedd

	Cyfanswm wedi cofrestru	Cofrestreion Newydd	Di-gofrestredig
Athrawon (ATH)	35,865	7.0%	6.9%
Gweithwyr cymorth dysgu ysgol (GCDY)	46,962	20.3%	25.2%
Athrawon addysg bellach (ATH AB)	6,702	12.4%	13.6%
Gweithwyr cymorth dysgu addysg bellach (GCD AB)	6,212	19.3%	18.9%
Ymarferwyr dysgu seiliedig ar waith (YDSW)	3,533	23.1%	17.3%
Gweithwyr ieuentid cymwysedig (GIC)	423	17.5%	18.9%
Gweithwyr cymorth ieuentid cymwysedig (GCIC)	699	12.6%	10.9%



Dargadwedd – tuedd pum mlynedd

	2020		2021		2022		2023		2024	
	Nifer	%	Nifer	%	Nifer	%	Nifer	%	Nifer	%
Athrawon (ATH)	-374	-1.1%	-405	-1.2%	490	1.4%	581	1.6%	28	0.1%
Gweithwyr cymorth dysgu ysgol (GCDY)	1,269	3.4%	74	0.2%	3,917	10.1%	6,795	16.0%	-2,418	-4.9%
Athrawon addysg bellach (ATH AB)	61	0.9%	-151	-2.2%	97	1.5%	83	1.2%	-83	-1.2%
Gweithwyr cymorth dysgu addysg bellach (GCD AB)	-52	-1.0%	-164	-3.0%	313	6.0%	626	11.3%	30	0.4%
Ymarferwyr dysgu seiliedig ar waith (YDSW)	234	7.1%	-219	-6.2%	-2	-0.1%	8	0.2%	206	5.8%
Gweithwyr ieuencid cymwysedig (GIC)	18	4.4%	4	0.9%	-8	-1.8%	22	5.2%	-6	-1.4%
Gweithwyr cymorth ieuencid cymwysedig (GCIC)	-7	-1.0%	15	2.2%	-28	-4.0%	11	1.6%	12	1.7%

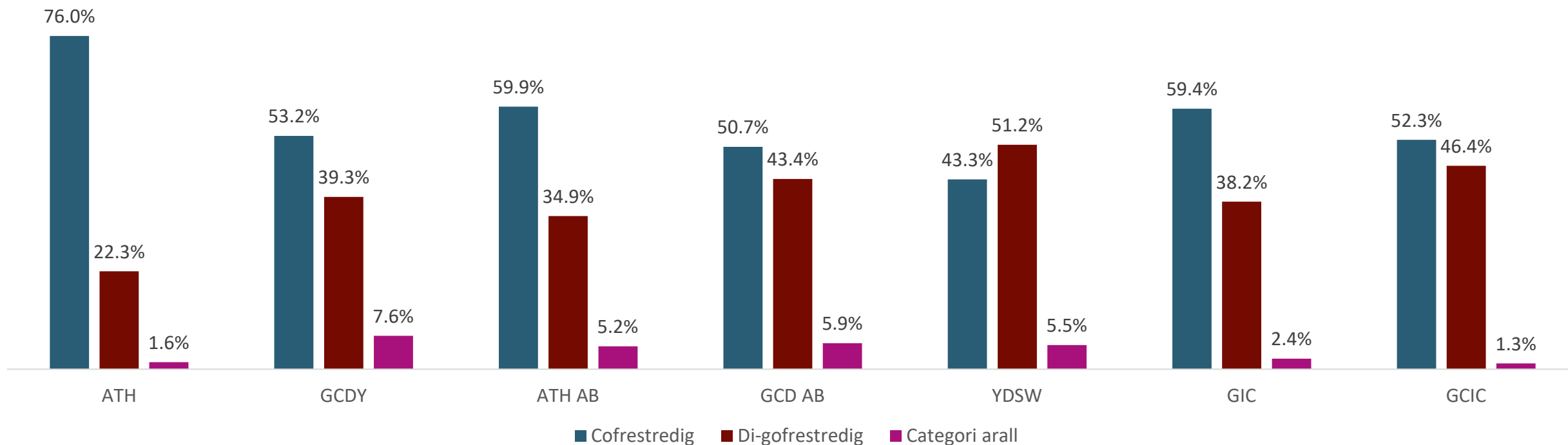


■ 2020 ■ 2021 ■ 2022 ■ 2023 ■ 2024



Dargadwedd yn dilyn carfan 2019

	Cofrestredig	Di-gofrestredig	Categori arall
Athrawon (ATH)	76.0%	22.3%	1.6%
Gweithwyr cymorth dysgu ysgol (GCDY)	53.2%	39.3%	7.6%
Athrawon addysg bellach (ATH AB)	59.9%	34.9%	5.2%
Gweithwyr cymorth dysgu addysg bellach (GCD AB)	50.7%	43.4%	5.9%
Ymarferwyr dysgu seiliedig ar waith (YDSW)	43.3%	51.2%	5.5%
Gweithwyr ieuenctid cymwysedig (GIC)	59.4%	38.2%	2.4%
Gweithwyr cymorth ieuenctid cymwysedig (GCIC)	52.3%	46.4%	1.3%



Dadansoddiad dargadwedd yn ôl gallu Cymraeg

Athrawon ysgol a gofrestrwyd ym mis Mawrth 2019 a'u statws cofrestru yn 2024 yn ôl y gallu i siarad Cymraeg

Athrawon ysgol Cymraeg eu hiaith	2024	
	Nifer	%
Wedi'u cofrestru fel athro ysgol	9,430	79.0%
Wedi'u cofrestru mewn categori arall	125	1.0%
Heb eu cofrestru gyda CGA	2,381	19.9%
Cyfanswm	11,936	100%

Athrawon ysgol di-Gymraeg	2024	
	Nifer	%
Wedi'u cofrestru fel athro ysgol	17,596	74.5%
Wedi'u cofrestru mewn categori arall	451	1.9%
Heb eu cofrestru gyda CGA	5,592	23.7%
Cyfanswm	23,609	100%

Gweithwyr cymorth dysgu ysgol a gofrestrwyd ym mis Mawrth 2019 a'u statws cofrestru yn 2024 yn ôl y gallu i siarad Cymraeg

GCDY Cymraeg eu hiaith	2024	
	Nifer	%
Wedi'u cofrestru fel GCDY	3,945	54.0%
Wedi'u cofrestru mewn categori arall	939	12.8%
Heb eu cofrestru gyda CGA	2,428	33.2%
Cyfanswm	7,312	100%

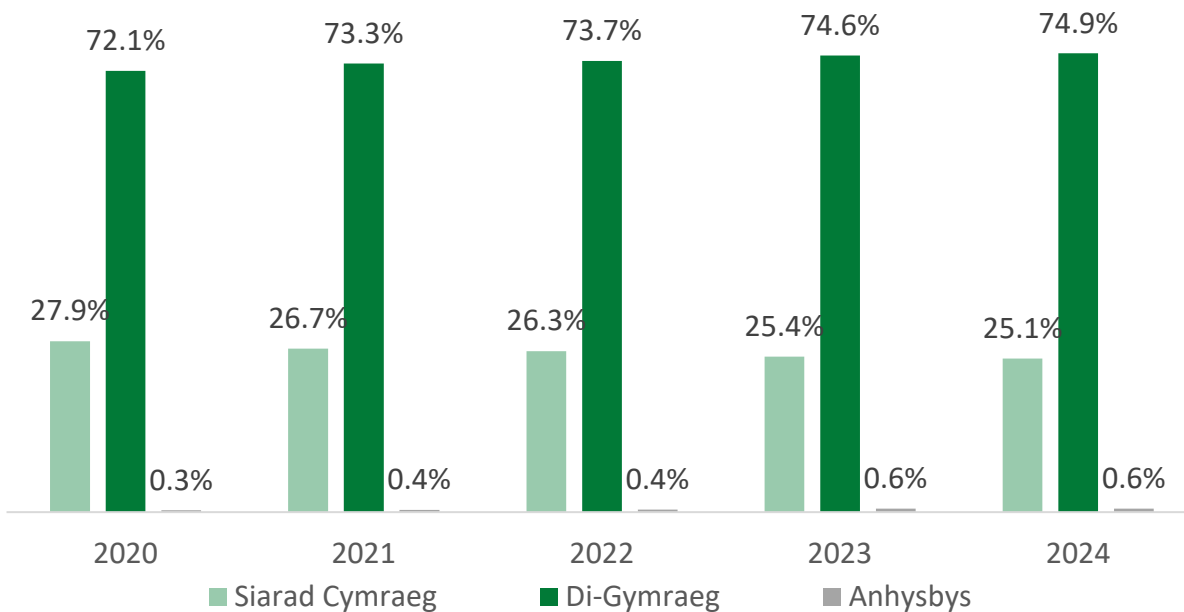
GCDY di-Gymraeg	2024	
	Nifer	%
Wedi'u cofrestru fel GCDY	15,896	53.0%
Wedi'u cofrestru mewn categori arall	1,886	6.3%
Heb eu cofrestru gyda CGA	12,231	40.8%
Cyfanswm	30,013	100%

Nifer yr Athrawon Cyflenwi a Gweithwyr cymorth dysgu ysgolion

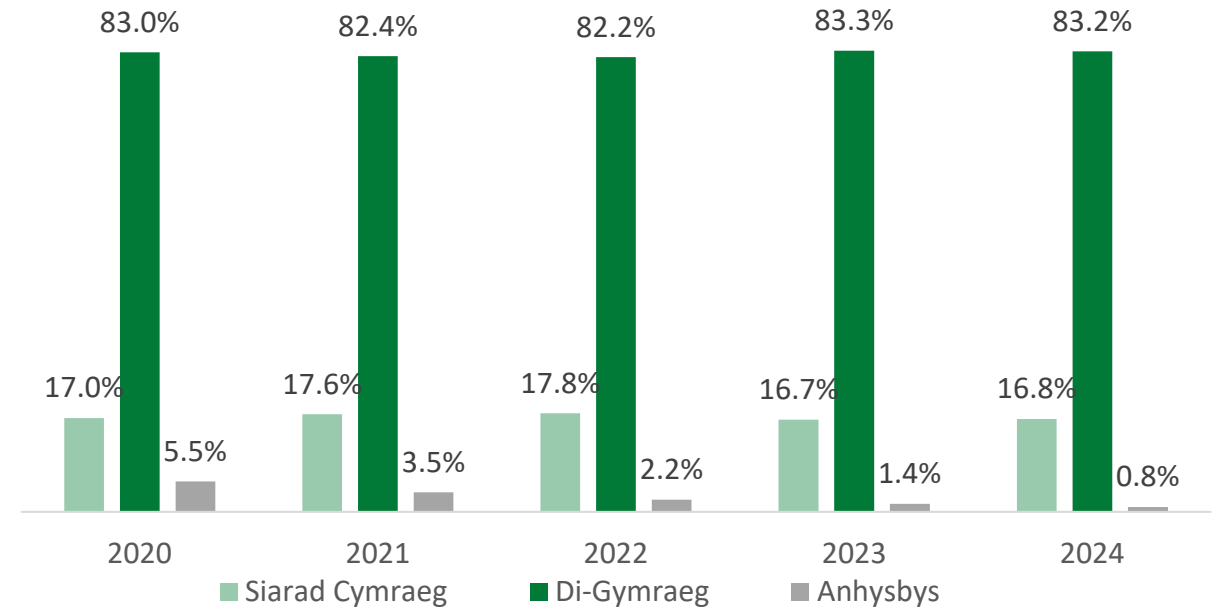
Athrawon cyflenwi	2020		2021		2022		2023		2024	
	Nifer	%	Nifer	%	Nifer	%	Nifer	%	Nifer	%
Athrawon cyflenwi Cymraeg	1,295	27.9%	1,128	26.7%	1,068	26.3%	983	25.4%	1,016	25.1%
Athrawon cyflenwi di-Gymraeg	3,325	71.7%	3,077	72.9%	2,972	73.2%	2,861	74.0%	3,011	74.3%
Athrawon cyflenwi Cymraeg anhysbys	15	0.3%	17	0.4%	18	0.4%	23	0.6%	24	0.6%
Cyfanswm	4,635	100%	4,222	100%	4,058	100%	3,867	100%	4,051	100%

Gweithwyr cymorth dysgu ysgol cyflenwi	2020		2021		2022		2023		2024	
	Nifer	%	Nifer	%	Nifer	%	Nifer	%	Nifer	%
GCDY cyflenwi Cymraeg	1,436	17.0%	1,430	17.6%	1,615	17.8%	1,862	16.7%	1,875	16.8%
GCDY cyflenwi di-Cymraeg	6,571	77.6%	6,389	78.8%	7,249	80.0%	9,150	81.9%	9,207	82.4%
GCDY cyflenwi Cymraeg anhysbys	463	5.5%	287	3.5%	199	2.2%	161	1.4%	94	0.8%
Cyfanswm	8,470	100%	8,106	100%	9,063	100%	11,173	100%	11,176	100%

Athrawon Cyflenwi



Gweithwyr Cymorth Dysgu Ysgol Cyflenwi

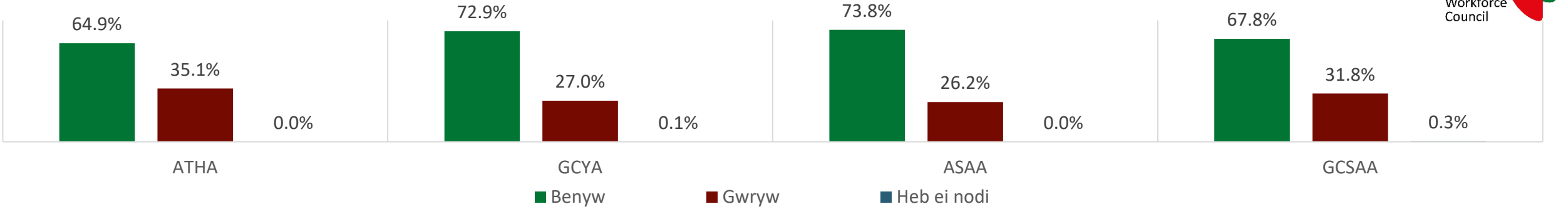


Annibynnol 2024

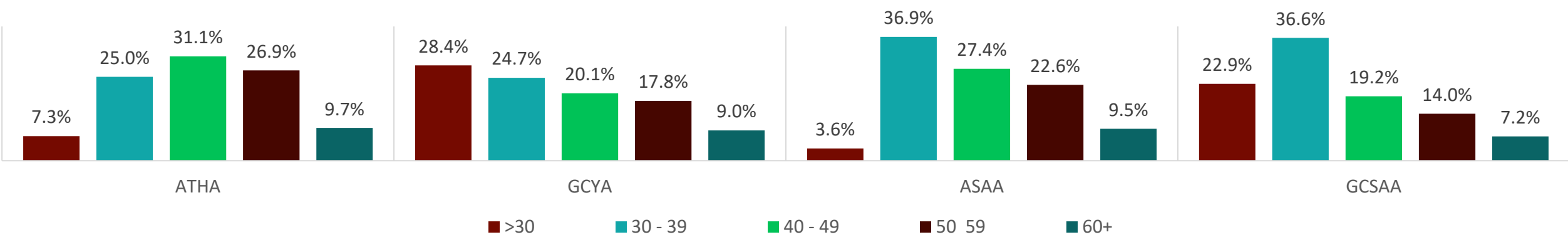
	ATHA	GCYA	ASAA	GCSAA
Nifer y cofrestreion	1,817	1,117	84	292



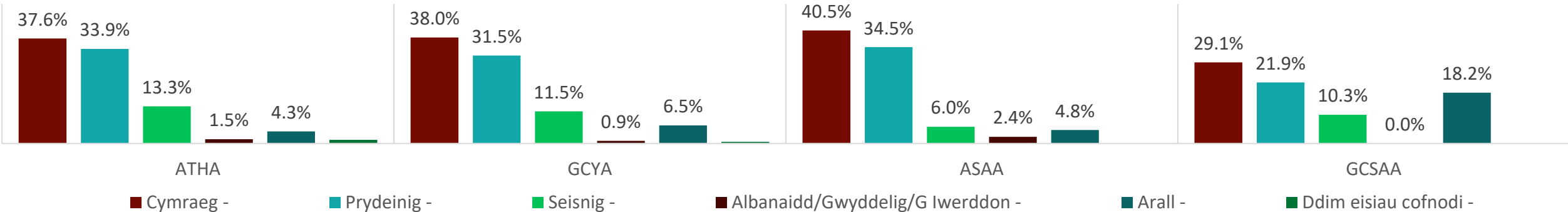
Rhywedd



Oed

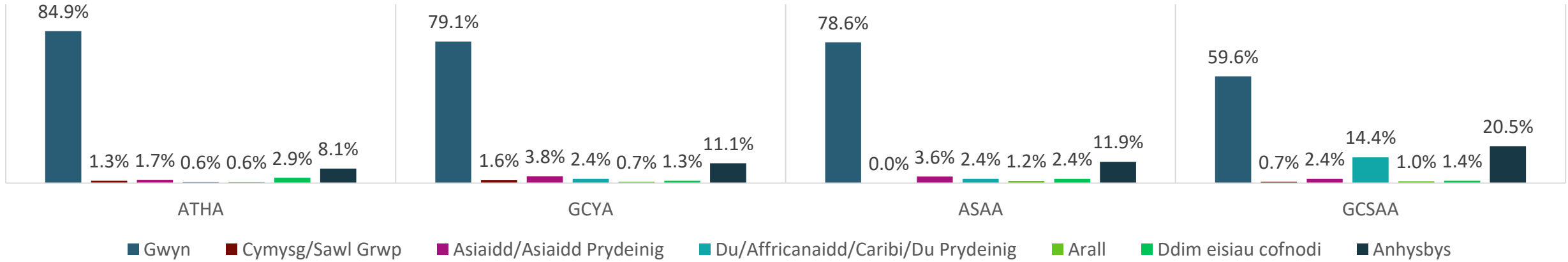


Hunaniaeth cenedlaethol



Annibynnol 2024

Grwpiau ethnig



Y gallu i siarad a gweithio drwy'r Gymraeg

	Gallu i siarad Cymraeg				Gallu i weithio drwy gyfrwng y Gymraeg			
	Ie	Na	Anhysbys	Cyfanswm	Ie	Na	Anhysbys	Cyfanswm
Athrawon ysgol annibynnol (ATHA)	9.8%	86.2%	4.0%	1,817	2.9%	93.1%	4.0%	1,817
Gweithwyr cymorth ysgol annibynnol (GCYA)	8.2%	86.8%	5.0%	1,117	2.7%	92.2%	5.1%	1,117
Athrawon sefydliad annibynnol arbennig ôl-16 (ASAA)	19.0%	77.4%	3.6%	84	10.7%	85.7%	3.6%	84
Gweithwyr cymorth sefydliad annibynnol arbennig ôl-16 (GCSAA)	6.5%	88.0%	5.5%	292	3.1%	91.4%	5.5%	292

Lefel cymhwyster

	Anhysbys		Lefel 1		Lefel 2		Lefel 3		Lefel 4		Lefel 5		Lefel 6		Lefel 7		Lefel 8	
	Nifer	%	Nifer	%	Nifer	%	Nifer	%	Nifer	%	Nifer	%	Nifer	%	Nifer	%	Nifer	%
Athrawon ysgol annibynnol (ATHA)	721	39.7%	0	0.0%	0	0.0%	0	0.0%	0	0.0%	5	0.3%	198	10.9%	893	49.1%	0	0.0%
Gweithwyr cymorth ysgol annibynnol (GCYA)	664	59.4%	3	0.3%	59	5.3%	87	7.8%	19	1.7%	24	2.1%	154	13.8%	103	9.2%	4	0.4%
Athrawon sefydliad annibynnol arbennig ôl-16 (ASAA)	35	41.70%	0	0.0%	1	1.2%	2	2.4%	1	1.2%	5	6.0%	7	8.3%	32	38.1%	1	1.2%
Gweithwyr cymorth sefydliad annibynnol arbennig ôl-16 (GCSAA)	200	68.5%	0	0.0%	26	8.9%	10	3.4%	0	0.0%	13	4.5%	25	8.6%	17	5.8%	1	0.3%

Statws Athro Cymwysedig

	SAC		Dim SAC	
	Nifer	%	Nifer	%
Athrawon ysgol annibynnol (ATHA)	1,094	60.2%	723	39.8%



Pwyntiau myfyrio

- Staff cymorth dysgu ysgolion yw'r grŵp mwyaf yn y gweithlu addysg
- Y gweithlu addysg yn ferched yn bennaf
- Proffiliau oedran gwahanol. Proffil oedran yn cael ei effeithio gan recriwtio
- Mae grwpiau ethnig yn parhau i gael eu tangynrychioli o gymharu â'r boblogaeth gyffredinol
- Hunan-ddatganiad anabledd heb gynrychiolaeth ddigonol o gymharu â'r boblogaeth gyffredinol
- Arhosodd siaradwyr Cymraeg a gallu yn y Gymraeg yn ddigyfnewid i raddau health
- Recruitment challenges are increasing especially in Welsh medium and certain subjects
- Mae cyfraddau cadw / trosiant yn uchel ar gyfer nifer o grwpiau cofrestreion
- Cyflwyno isafswm cymwysterau ar gyfer athrawon AB ac ymarferwyr Dysgu Oedolion. Newid gofyniad cymhwyster ar gyfer gweithwyr cymorth ieuenctid
- Mae staff cyflenwi yn parhau i fod yn rhan bwysig o weithlu ysgolion